



Prefeitura Municipal de Laguna

Diário Oficial

Órgão de Publicação dos Atos do Executivo

Laguna, 30 de novembro de 2010 - Publicação Nº 332

ANEXOS I

**Relatório da Execução
Orçamentária
(5º Bimestre/2010)**



**ESTADO DE SANTA CATARINA
PREFEITURA MUNICIPAL DE LAGUNA
SECRETARIA DE FINANÇAS**

ANEXOS L.R.F.

RELATORIO DA EXECUÇÃO ORÇAMENTARIA

5º BIMESTRE/2010

Município de LAGUNA - SC
RELATÓRIO RESUMIDO DA EXECUÇÃO ORÇAMENTÁRIA
BALANÇO ORÇAMENTÁRIO
ORÇAMENTOS FISCAL E DA SEGURIDADE SOCIAL
JANEIRO A OUTUBRO 2010/BIMESTRE SETEMBRO - OUTUBRO

RREO - ANEXO I (LRF, Art. 52, inciso I, alíneas "a" e "b" do inciso II e § 1º)

R\$ 1,00

RECEITAS	PREVISÃO INICIAL	PREVISÃO ATUALIZADA (a)	RECEITAS REALIZADAS			SALDO A REALIZAR (a - c)	
			No Bimestre (b)	% (b/a)	Até o Bimestre (c)		
RECEITAS (EXCETO INTRA-ORÇAMENTÁRIAS) (I)	67.627.329,91	67.627.329,91	9.446.889,93	13,97	42.475.158,28	62,81	25.152.171,63
RECEITAS CORRENTES	62.347.842,09	62.347.842,09	9.446.889,93	15,15	41.824.508,28	67,08	20.523.333,81
RECEITA TRIBUTÁRIA	20.045.508,18	20.045.508,18	1.056.667,30	5,27	8.562.937,42	42,72	11.482.570,76
IMPOSTOS	11.403.889,90	11.403.889,90	754.532,34	6,62	6.612.724,70	57,99	4.791.165,20
TAXAS	5.398.234,13	5.398.234,13	302.134,96	5,60	1.950.212,72	36,13	3.448.021,41
CONTRIBUIÇÃO DE MELHORIA	3.243.384,15	3.243.384,15	0,00	0,00	0,00	0,00	3.243.384,15
RECEITAS DE CONTRIBUIÇÕES	10.000,00	10.000,00	73.122,57	731,23	501.767,53	017,68	-491.767,53
CONTRIBUIÇÕES SOCIAIS	10.000,00	10.000,00	0,00	0,00	0,00	0,00	10.000,00
CONTRIBUIÇÕES ECONÔMICAS	0,00	0,00	73.122,57	0,00	501.767,53	0,00	-501.767,53
RECEITA PATRIMONIAL	360.924,31	360.924,31	30.785,74	8,53	129.380,69	35,85	231.543,62
RECEITAS DE VALORES MOBILIÁRIOS	305.924,31	305.924,31	30.245,74	9,89	126.200,18	41,25	179.724,13
Outras Rec. Patrimoniais	55.000,00	55.000,00	540,00	0,98	3.180,51	5,78	51.819,49
RECEITA DE SERVIÇOS	162.500,00	162.500,00	26.940,19	16,58	138.746,31	85,38	23.753,69
TRANSFERÊNCIAS CORRENTES	37.973.409,60	37.973.409,60	7.908.495,43	20,83	30.772.635,81	81,04	7.200.773,79
TRANSFERÊNCIAS INTERGOVERNAMENTAIS	33.695.743,45	33.695.743,45	7.824.086,38	23,22	30.179.453,68	89,56	3.516.289,77
Transf. de Instituições Privadas	1.625.082,82	1.625.082,82	0,00	0,00	0,00	0,00	1.625.082,82
Transf. de Pessoas	539.000,00	539.000,00	300,00	0,06	1.500,00	0,28	537.500,00
Transf. de Conv.	2.113.583,33	2.113.583,33	84.109,05	3,98	591.682,13	27,99	1.521.901,20
OUTRAS RECEITAS CORRENTES	3.795.500,00	3.795.500,00	350.878,70	9,24	1.719.040,52	45,29	2.076.459,48
Multas e Juros de Mora	1.022.500,00	1.022.500,00	104.540,44	10,22	480.467,59	46,99	542.032,41
INDENIZAÇÕES E RESTITUIÇÕES	303.000,00	303.000,00	25.897,48	8,55	116.670,07	38,50	186.329,93
RECEITA DA DÍVIDA ATIVA	2.375.000,00	2.375.000,00	159.032,02	6,70	731.580,92	32,91	1.593.419,08
RECEITAS DIVERSAS	95.000,00	95.000,00	61.408,76	64,64	340.321,94	358,23	-245.321,94
RECEITAS DE CAPITAL	5.279.487,82	5.279.487,82	0,00	0,00	650.650,00	12,32	4.628.837,82
OPERAÇÕES DE CRÉDITO	450.000,00	450.000,00	0,00	0,00	0,00	0,00	450.000,00
OPERAÇÕES DE CRÉDITO INTERNAS	450.000,00	450.000,00	0,00	0,00	0,00	0,00	450.000,00
ALIE NAÇÃO DE BENS	1.379.742,20	1.379.742,20	0,00	0,00	0,00	0,00	1.379.742,20
ALIE NAÇÃO DE BENS MÓVEIS	31.250,00	31.250,00	0,00	0,00	0,00	0,00	31.250,00
ALIE NAÇÃO DE BENS IMÓVEIS	1.348.492,20	1.348.492,20	0,00	0,00	0,00	0,00	1.348.492,20
TRANSFERÊNCIAS DE CAPITAL	3.449.745,62	3.449.745,62	0,00	0,00	650.650,00	18,86	2.799.095,62
TRANSFERÊNCIAS DE CONVÊNIO S	3.449.745,62	3.449.745,62	0,00	0,00	650.650,00	18,86	2.799.095,62
RECEITAS (INTRA-ORÇAMENTÁRIAS) (II)	-	-	-	-	-	-	-
SUBTOTAL DAS RECEITAS (III) = (I + II)	67.627.329,91	67.627.329,91	9.446.889,93	13,97	42.475.158,28	62,81	25.152.171,63

Continua 1/3

Município de LAGUNA - SC
 RELATÓRIO RESUMIDO DA EXECUÇÃO ORÇAMENTÁRIA
BALANÇO ORÇAMENTÁRIO
 ORÇAMENTOS FISCAL E DA SEGURIDADE SOCIAL
 JANEIRO A OUTUBRO 2010/BIMESTRE SETEMBRO - OUTUBRO

Continuação 2/3

RECEITAS	PREVISÃO INICIAL	DOTAÇÃO INICIAL (d)	CREDITOS ADICIONAIS (e)	DOTAÇÃO ATUALIZADA (f) = (d + e)	RECEITAS REALIZADAS						SALDO A REALIZAR (a - c)		
					PREVISÃO ATUALIZADA (a)	No Bimestre (b)	% (b/a)	Até o Bimestre (c)	% (c/a)	DESPESAS EMPENHADAS		DESPESAS LIQUIDADAS	SALDO A LIQUIDAR (f - g)
					No Bimestre	Até o Bimestre	No Bimestre	Até o Bimestre	Até o Bimestre	%			
OPERAÇÕES DE CRÉDITO - REFINANCIAMENTO (IV)	0,00												
Operações de Crédito Internas	0,00												
Mobilidade	0,00												
Contratual	0,00												
Operações de Crédito Externas	0,00												
Mobilidade	0,00												
Contratual	0,00												
SUBTOTAL COM REFINANCIAMENTO (V) = (III + IV)	67.627.329,91			67.627.329,91	67.627.329,91	9.446.889,93	13,97	42.475.158,28	62,81		25.152.171,63		
DÉFICIT (VI)	-			-	-	-	-	-	-		-		
TOTAL (VII) = (V + VI)	67.627.329,91			67.627.329,91	67.627.329,91	9.446.889,93	13,97	42.475.158,28	62,81		25.152.171,63		
SALDO DE EXERCÍCIOS ANTERIORES (UTILIZADOS PARA CRÉDITOS ADICIONAIS)	-			-	1.245.000,00	-	-	196.672,93	-		-		
Superávit Financeiro	-			-	1.245.000,00	-	-	196.672,93	-		-		
Reabertura de Créditos Adicionais	-			-	0,00	-	-	0,00	-		-		
DESPESAS													
DESPESAS (EXCETO INTRA-ORÇAMENTÁRIAS) (VIII)	67.627.329,91			82.576.766,97	9.092.644,59	50.619.039,06	6.707.208,46	38.903.770,31	47,11		43.674.996,66		
DESPESAS CORRENTES	59.356.350,71			70.674.444,82	8.636.912,18	48.670.785,81	6.390.047,25	37.656.244,84	53,28		33.018.199,98		
PESSOAL E ENCARGOS SOCIAIS	24.141.358,08			30.953.141,54	4.020.039,99	24.117.049,12	4.509.739,48	22.675.974,49	73,26		8.277.167,05		
JUROS E ENCARGOS DA DÍVIDA	2.000,00			2.000,00	0,00	0,00	0,00	0,00	0,00		2.000,00		
OUTRAS DESPESAS CORRENTES	35.212.992,63			39.719.303,28	4.616.872,19	24.553.736,69	1.880.307,77	14.980.270,35	37,72		24.739.032,93		
DESPESAS DE CAPITAL	8.150.979,20			11.784.322,15	455.732,41	1.948.253,25	317.161,21	1.247.525,47	10,59		10.536.796,68		
INVESTIMENTOS	7.900.979,20			11.534.322,15	422.651,04	1.700.505,83	283.979,84	999.778,05	8,67		10.534.544,10		
AMORTIZAÇÃO DA DÍVIDA	250.000,00			250.000,00	33.181,37	247.747,42	33.181,37	247.747,42	99,10		2.252,58		
RESERVA DE CONTINGÊNCIA	120.000,00			120.000,00	0,00	0,00	0,00	0,00	0,00		120.000,00		
DESPESAS (INTRA-ORÇAMENTÁRIAS) (IX)	-			-	-	-	-	-	-		-		
SUBTOTAL DAS DESPESAS (X) = (VIII + IX)	67.627.329,91			82.576.766,97	9.092.644,59	50.619.039,06	6.707.208,46	38.903.770,31	47,11		43.674.996,66		

Continua 2/3

Município de LAGUNA - SC
 RELATÓRIO RESUMIDO DA EXECUÇÃO ORÇAMENTÁRIA
BALANÇO ORÇAMENTÁRIO
 ORÇAMENTOS FISCAL E DA SEGURIDADE SOCIAL
 JANEIRO A OUTUBRO 2010/BIMESTRE SETEMBRO - OUTUBRO

Continuação 3/3

DESPESAS	DOTAÇÃO INICIAL (d)	CREDITOS ADICIONAIS (e)	DOTAÇÃO ATUALIZADA (f) = (d + e)	DESPESAS EMPENHADAS		DESPESAS LIQUIDADAS			SALDO A LIQUIDAR (t - g)
				No Bimestre	Até o Bimestre	No Bimestre	Até o Bimestre (g)	% (g/f)	
AMORTIZAÇÃO DA DÍVIDA-REFINANCIAMENTO (XI)	0,00	0,00	0,00	0,00	0,00	0,00	0,00	0,00	0,00
Amortização da Dívida Interna	0,00	0,00	0,00	0,00	0,00	0,00	0,00	0,00	0,00
Dívida Mobiliária	0,00	0,00	0,00	0,00	0,00	0,00	0,00	0,00	0,00
Outras Dívidas	0,00	0,00	0,00	0,00	0,00	0,00	0,00	0,00	0,00
Amortização da Dívida Externa	0,00	0,00	0,00	0,00	0,00	0,00	0,00	0,00	0,00
Dívida Mobiliária	0,00	0,00	0,00	0,00	0,00	0,00	0,00	0,00	0,00
Outras Dívidas	0,00	0,00	0,00	0,00	0,00	0,00	0,00	0,00	0,00
SUBTOTAL COM REFINANCIAMENTO (XII) = (X + XI)	67.627.329,91	14.951.437,06	82.578.766,97	9.092.644,59	50.619.039,06	6.707.208,46	38.903.770,31	47,11	43.674.996,66
SUPERÁVIT (XIII)	—	—	—	—	—	—	3.571.387,97	—	—
TOTAL (XIV) = (XII + XIII)	67.627.329,91	14.951.437,06	82.578.766,97	9.092.644,59	50.619.039,06	6.707.208,46	42.475.158,28	47,11	43.674.996,66

FONTE: SECRETARIA DE FINANÇAS

LAGUNA, 29/11/2010

CELIO ANTONIO
Prefeito MunicipalMARCIO PACHECO PEREIRA
CRC/SC 152.14/0-0

RELATÓRIO RESUMIDO DA EXECUÇÃO ORÇAMENTÁRIA
DEMONSTRATIVO DA EXECUÇÃO DAS DESPESAS POR FUNÇÃO/SUBFUNÇÃO
ORÇAMENTOS FISCAL E DA SEGURIDADE SOCIAL
JANEIRO A OUTUBRO 2010/BIMESTRE SETEMBRO - OUTUBRO

R\$ 1.00

FUNÇÃO/SUBFUNÇÃO	DOTAÇÃO INICIAL	DOTAÇÃO ATUALIZADA (a)	DESPESAS EMPENHADAS		DESPESAS LIQUIDADAS					SALDO A LIQUIDAR (e-b)
			No Bimestre	Até o Bimestre	No Bimestre	Até o Bimestre	(b/Total b)	% (b/a)	% (b/a)	
DESPESAS (EXCETO INTRA-ORÇAMENTÁRIAS) (I)	67.627.329,91	82.576.766,97	9.092.544,59	50.619.039,06	6.707.208,46	38.903.770,31	100,00	47,11	43.674.996,66	
Legislativa	2.616.358,08	2.616.358,08	281.054,45	1.669.635,99	308.699,18	1.636.448,42	4,21	62,55	979.909,66	
Ação Legislativa	2.616.358,08	2.616.358,08	281.054,45	1.669.635,99	308.699,18	1.636.448,42	4,21	62,55	979.909,66	
Judiciária	528.000,00	528.000,00	21.716,46	98.922,78	1.023,06	67.248,39	0,17	12,74	460.751,61	
Defesa do Interesse Púb.No Processo Judiciário	528.000,00	528.000,00	21.716,46	98.922,78	1.023,06	67.248,39	0,17	12,74	460.751,61	
Administração	13.982.000,00	15.342.000,00	1.004.814,11	10.835.890,21	1.413.903,69	8.340.807,59	21,44	54,37	7.001.182,41	
Planejamento e Orçamento	563.000,00	563.000,00	17.213,34	503.137,44	27.439,99	472.516,41	1,21	83,93	90.483,59	
Administração Geral	9.607.100,00	10.967.100,00	813.679,28	7.074.843,65	1.031.625,99	5.700.420,12	14,65	51,98	5.266.679,88	
Administração Financeira	2.551.900,00	2.551.900,00	190.383,13	2.248.800,20	270.991,74	1.698.316,16	4,37	66,55	853.583,84	
Controle Interno	143.000,00	143.000,00	13.411,51	76.719,42	15.435,29	70.786,58	0,18	49,50	72.213,42	
Normalização e Fiscalização	12.000,00	12.000,00	26,40	909,40	0,00	883,00	0,00	7,36	11.117,00	
Comunicação Social	105.000,00	105.000,00	10.100,45	74.656,49	16.218,15	74.656,49	0,19	71,10	30.343,51	
Alimentação e Nutrição	1.000.000,00	1.000.000,00	0,00	866.823,61	52.183,13	323.228,83	0,83	32,32	676.771,17	
Segurança Pública	341.500,00	602.163,20	57.547,14	333.482,63	71.028,83	305.724,31	0,79	50,77	286.438,89	
Defesa Civil	341.500,00	602.163,20	57.547,14	333.482,63	71.028,83	305.724,31	0,79	50,77	286.438,89	
Assistência Social	2.295.050,02	602.163,20	401.376,06	1.531.245,00	197.336,31	1.242.298,94	3,19	52,17	1.139.031,08	
Assistência à Criança e ao Adolescente	581.114,54	581.114,54	134.930,00	215.815,49	700,00	90.110,49	0,21	13,79	501.004,05	
Assistência Comunitária	1.713.935,48	1.800.215,48	296.446,06	1.315.429,51	196.636,31	1.162.188,45	2,99	64,56	638.027,03	
Saúde	16.061.120,80	16.097.446,80	2.324.196,85	12.459.937,87	2.485.718,71	11.749.671,70	30,20	72,99	4.347.775,10	
Administração Geral	0,00	8.983,89	0,00	3.059,00	0,00	3.059,00	0,01	34,05	5.924,89	
Atenção Básica	14.385.143,10	14.418.410,10	2.111.203,70	11.417.081,03	2.288.887,75	10.738.555,25	27,60	74,48	3.679.854,85	
Assistência Hospitalar e Ambulatorial	450.000,00	450.000,00	54.000,00	383.758,66	54.000,00	356.758,66	0,92	79,28	93.241,34	
Suporte Profilático e Terapêutico	766.716,00	766.716,00	108.636,98	451.659,14	90.597,01	416.945,33	1,07	54,38	349.770,67	
Vigilância Sanitária	210.500,00	210.500,00	15.200,41	118.826,89	11.716,59	112.696,43	0,29	53,54	97.803,57	
Vigilância Epidemiológica	242.761,70	236.836,81	33.905,76	120.603,15	39.267,36	116.707,03	0,30	49,28	120.129,78	
Alimentação e Nutrição	6.000,00	6.000,00	1.250,00	4.950,00	1.250,00	4.950,00	0,01	82,50	1.050,00	
Educação	11.216.003,90	16.928.003,90	2.331.011,48	10.708.693,93	1.972.716,12	9.008.282,61	23,16	53,22	7.919.721,29	
Ensino Fundamental	8.674.366,95	14.386.366,95	2.320.381,57	10.400.426,72	1.945.608,94	8.742.098,52	22,47	60,77	5.644.268,43	
Ensino Médio	9.250,00	9.250,00	0,00	0,00	0,00	0,00	0,00	0,00	9.250,00	
Ensino Superior	50.000,00	50.000,00	0,00	0,00	0,00	0,00	0,00	0,00	50.000,00	
Educação Infantil	1.392.626,95	1.392.626,95	10.629,92	242.415,46	19.507,18	228.332,34	0,59	16,40	1.164.294,61	
Educação de Jovens e Adultos	1.029.760,00	1.029.760,00	0,00	23.851,75	600,00	23.851,75	0,06	2,32	1.005.908,25	
Educação Especial	60.000,00	60.000,00	0,00	42.000,00	7.000,00	14.000,00	0,04	23,33	46.000,00	
Cultura	3.628.622,82	5.595.767,03	11.008,77	2.287.269,35	-891.345,26	906.858,86	0,86	16,10	4.688.907,17	
Patrimônio Histórico, Artístico e Arqueológico	104.000,00	2.071.144,21	10.680,00	1.519.458,16	-708.027,69	333.332,90	1,47	16,27	1.737.617,25	
Divulgação Cultural	3.524.622,82	3.524.622,82	328,77	867.811,19	16.682,43	573.332,90	0,86	22,11	9.125.485,90	
Urbanismo	9.401.942,72	11.715.966,37	2.387.581,64	6.856.733,73	488.965,62	2.590.470,47	6,86	22,11	5.225.494,24	
Infra-Estrutura Urbana	4.036.601,45	6.250.960,61	2.077.581,66	4.262.564,55	226.148,53	1.025.468,37	2,64	16,40	3.900.001,66	
Serviços Urbanos	5.365.341,27	5.465.005,76	309.999,98	2.594.169,18	262.817,09	1.565.004,10	4,02	28,64		

Continua 1/3

RELATÓRIO RESUMIDO DA EXECUÇÃO ORÇAMENTÁRIA
DEMONSTRATIVO DA EXECUÇÃO DAS DESPESAS POR FUNÇÃO/SUBFUNÇÃO
ORÇAMENTOS FISCAL E DA SEGURIDADE SOCIAL
JANEIRO A OUTUBRO 2010/BIMESTRE SETEMBRO - OUTUBRO

Continuação 2/3

FUNÇÃO/SUBFUNÇÃO	DOTAÇÃO INICIAL	DOTAÇÃO ATUALIZADA (a)	DESPESAS EMPENHADAS		DESPESAS LIQUIDADAS		%	%	SALDO A LIQUIDAR (a - b)
			No Bimestre	Até o Bimestre	No Bimestre	Até o Bimestre (b)			
DESPESAS (EXCETO INTRA-ORÇAMENTÁRIAS) (I)	67.627.329,91	82.578.766,97	9.092.644,59	50.619.039,06	6.707.208,46	38.903.770,31	100,00	47,11	43.674.996,66
Habituação Urbana	1.000.000,00	1.000.000,00	12.696,78	597.129,34	34.038,31	249.568,75	0,64	24,96	750.431,25
Habituação Urbana	1.000.000,00	1.000.000,00	12.696,78	597.129,34	34.038,31	249.568,75	0,64	24,96	750.431,25
Saneamento	225.500,00	225.500,00	6.287,40	6.852,05	4.733,04	5.317,69	0,01	2,96	220.182,31
Saneamento Básico Rural	98.500,00	98.500,00	0,00	0,00	0,00	0,00	0,00	0,00	98.500,00
Saneamento Básico Urbano	127.000,00	127.000,00	6.287,40	6.852,05	4.733,04	5.317,69	0,01	4,19	121.682,31
Gestão Ambiental	255.400,00	255.400,00	27.955,29	214.364,43	35.380,59	212.315,12	0,55	83,13	43.084,88
Preservação e Conservação Ambiental	240.400,00	240.400,00	27.955,29	214.364,43	35.380,59	212.315,12	0,55	88,32	28.084,88
Recuperação de Áreas Degradadas	15.000,00	15.000,00	0,00	0,00	0,00	0,00	0,00	0,00	15.000,00
Agricultura	95.200,00	347.200,00	1.910,09	264.608,26	14.726,80	27.992,11	0,07	8,06	319.207,89
Promoção da Produção Vegetal	66.200,00	318.200,00	1.910,09	264.608,26	14.726,80	27.992,11	0,07	8,80	290.207,89
Promoção da Produção Animal	29.000,00	29.000,00	0,00	0,00	0,00	0,00	0,00	0,00	29.000,00
Organização Agrária	4.000,00	4.000,00	0,00	902,00	0,00	902,00	0,00	22,55	3.098,00
Colonização	4.000,00	4.000,00	0,00	902,00	0,00	902,00	0,00	22,55	3.098,00
Indústria	170.000,00	170.000,00	0,00	14.904,00	0,00	14.904,00	0,04	8,77	155.096,00
Promoção Industrial	170.000,00	170.000,00	0,00	14.904,00	0,00	14.904,00	0,04	8,77	155.096,00
Comércio e Serviços	1.743.537,50	1.706.537,50	13.486,00	246.906,92	17.805,04	221.581,92	0,57	12,98	1.484.955,58
Comercialização	626.250,00	589.250,00	14.691,00	22.866,77	7.251,00	15.426,77	0,04	2,82	573.823,23
Turismo	1.117.287,50	1.117.287,50	-1.205,00	224.040,15	10.554,04	206.155,15	0,53	18,45	911.132,35
Comunicações	31.509,38	31.509,38	2.972,06	17.040,38	3.083,06	16.996,19	0,04	53,94	14.513,19
Comunicações Postais	22.509,38	22.509,38	2.972,06	16.014,11	2.940,00	16.014,11	0,04	71,14	6.495,27
Telecomunicações	9.000,00	9.000,00	32,06	1.026,27	143,06	982,08	0,00	10,91	8.017,92
Transporte	58.000,00	3.058.000,00	0,00	0,00	0,00	0,00	0,00	0,00	3.058.000,00
Transportes Coletivos Urbanos	28.000,00	28.000,00	0,00	0,00	0,00	0,00	0,00	0,00	28.000,00
Transporte Aéreo	30.000,00	30.000,00	0,00	0,00	0,00	0,00	0,00	0,00	30.000,00
Transporte Rodoviário	0,00	3.000.000,00	0,00	0,00	0,00	0,00	0,00	0,00	3.000.000,00
Desporto e Lazer	995.584,69	995.584,69	17.692,24	73.190,96	21.132,56	69.708,07	0,18	7,00	925.876,62
Desporto Comunitário	995.584,69	995.584,69	17.692,24	73.190,96	21.132,56	69.708,07	0,18	7,00	925.876,62
Encargos Especiais	2.036.000,00	2.036.000,00	117.247,20	1.747.885,38	235.974,03	1.747.078,03	4,49	85,81	288.921,97
Serviço da Dívida Interna	252.000,00	252.000,00	33.181,37	247.747,42	33.181,37	247.747,42	0,64	98,31	4.252,58
Transferências	425.000,00	425.000,00	47.244,15	274.571,32	42.885,14	272.326,35	0,70	85,10	150.428,66
Outros Encargos Especiais	1.359.000,00	1.359.000,00	36.821,68	1.225.586,64	155.548,51	1.224.789,29	3,15	90,12	134.240,71
Assistência Social	320.000,00	320.000,00	43.084,22	293.951,26	42.885,14	272.326,35	0,70	85,10	47.673,65
Assistência Comunitária	320.000,00	320.000,00	43.084,22	293.951,26	42.885,14	272.326,35	0,70	85,10	47.673,65
Comunicações Sociais	502.000,00	502.000,00	29.036,34	219.483,19	49.403,63	217.267,79	0,56	43,28	284.732,21
Comunicações Sociais	502.000,00	502.000,00	29.036,34	219.483,19	49.403,63	217.267,79	0,56	43,28	284.732,21
RESERVA DE CONTINGÊNCIA	120.000,00	120.000,00	0,00	0,00	0,00	0,00	0,00	0,00	120.000,00

Continua 2/3

RELATÓRIO RESUMIDO DA EXECUÇÃO ORÇAMENTÁRIA
 DEMONSTRATIVO DA EXECUÇÃO DAS DESPESAS POR FUNÇÃO/SUBFUNÇÃO
 ORÇAMENTOS FISCAL E DA SEGURIDADE SOCIAL
 JANEIRO A OUTUBRO 2010/BIMESTRE SETEMBRO - OUTUBRO

Continuação 3/3

FUNÇÃO/SUBFUNÇÃO	DOTAÇÃO INICIAL	DOTAÇÃO ATUALIZADA (a)	DESPESAS EMPENHADAS		DESPESAS LIQUIDADAS		SALDO A LIQUIDAR (a - b)
			No Bimestre	Até o Bimestre	No Bimestre	Até o Bimestre (b)	
DESPESAS (EXCETO INTRA-ORÇAMENTÁRIAS) (1)	67.627.329,91	82.578.766,97	9.092.644,59	50.619.039,06	6.707.208,46	38.903.770,31	43.674.996,66
RESERVA DE CONTINGÊNCIA	120.000,00	120.000,00	0,00	0,00	0,00	0,00	120.000,00
TOTAL (1) = (1 + 1)	67.627.329,91	82.578.766,97	9.092.644,59	50.619.039,06	6.707.208,46	38.903.770,31	43.674.996,66

FONTE: SECRETARIA DE FINANÇAS

LAGUNA 23/11/2010

CELIO ANTONIO
 Prefeito Municipal

MARCIO PACHECO PEREIRA
 CRC/SC 15214/0-0

¹ Representa uma dotação global sem destinação específica a determinado órgão, unidade orçamentária, programa ou categoria econômica, cujos recursos serão utilizados para abertura de créditos adicionais, não sendo portanto uma função. É apresentada neste demonstrativo por constar no orçamento.

RELATÓRIO RESUMIDO DA EXECUÇÃO ORÇAMENTÁRIA
DEMONSTRATIVO DA RECEITA CORRENTE LÍQUIDA
ORÇAMENTOS FISCAL E DA SEGURIDADE SOCIAL
NOVEMBRO/2009 A OUTUBRO/2010

R\$ 1,00

ESPECIFICAÇÃO	EVOLUÇÃO DA RECEITA REALIZADA NOS ÚLTIMOS 12 MESES												PREVISÃO AT 2010	
	Nov/2009	Dez/2009	Jan/2010	Fev/2010	Mar/2010	Abr/2010	Mai/2010	Jun/2010	Jul/2010	Ago/2010	Sep/2010	Out/2010		TOTAL (Out. 12 Meses)
RECEITAS CORRENTES (I)	3.638.416,10	6.176.544,20	3.985.099,06	4.419.967,33	5.311.172,45	4.598.553,65	4.288.488,69	4.183.104,84	4.133.617,33	3.501.029,10	3.821.482,41	6.136.812,40	54.286.467,56	66.460.902,59
RECEITA TRIBUTÁRIA	825.770,62	1.108.421,16	775.146,37	1.466.932,48	1.711.791,58	1.240.540,39	705.105,16	565.705,91	537.911,55	502.769,68	545.282,69	514.394,61	5.426.123,20	20.045.908,18
I.P.T.U.	31.989,84	161.178,08	93.820,75	711.083,20	854.031,48	777.711,05	128.960,70	126.667,03	153.270,45	128.993,47	46.696,11	108.197,99	3.222.880,77	4.976.912,50
I.S.S.	267.013,87	290.370,14	304.156,81	211.989,50	396.419,24	248.419,31	345.713,70	266.553,31	157.748,57	137.991,86	246.663,40	170.483,40	2.525.639,21	4.942.277,40
I.T.B.I.	76.979,20	116.024,27	87.877,15	86.527,37	115.354,72	98.342,18	96.838,72	96.888,96	73.658,16	83.070,67	76.738,64	71.580,44	1.077.784,00	807.000,00
I.R.R.F.	17.334,92	273.469,53	12.523,51	14.241,46	301.082,78	108.371,15	14.671,73	117.252,94	137.650,51	138.902,37	153.216,65	146.818,31	2.877.639,65	10.000,00
Outras Receitas Tributárias	432.255,79	295.370,14	276.668,05	441.280,95	95.428,37	89.279,44	39.951,06	40.472,43	41.500,99	43.004,84	41.253,40	31.869,17	501.767,53	10.000,00
RECEITAS DE CONTRIBUIÇÕES	0,00	0,00	0,00	69.319,23	69.319,23	8.715,85	9.850,22	9.467,07	10.376,53	16.300,97	21.472,88	14.709,27	147.045,17	360.824,31
RECEITA PATRIMONIAL	8.021,23	9.643,25	7.841,19	14.576,44	0,00	0,00	0,00	0,00	0,00	0,00	0,00	0,00	0,00	0,00
RECEITA AGROPECUÁRIA	0,00	0,00	0,00	0,00	0,00	0,00	0,00	0,00	0,00	0,00	0,00	0,00	0,00	0,00
RECEITA INDUSTRIAL	0,00	0,00	0,00	0,00	0,00	0,00	0,00	0,00	0,00	0,00	0,00	0,00	0,00	0,00
RECEITA DE SERVIÇOS	9,218,30	5.789,32	3.703,85	3.990,28	3.794,51	37.139,88	18.001,69	14.754,53	10.985,68	21.237,80	12.746,90	14.193,29	153.733,93	162.900,00
TRANSFERÊNCIAS CORRENTES	2.879.742,39	4.830.792,47	3.098.092,04	2.703.630,71	3.245.498,64	3.178.997,22	3.362.315,48	3.414.528,73	3.342.946,52	2.756.438,14	3.038.284,51	5.370.656,80	40.529.988,65	42.076.470,10
Cota-Parte do F.P.M.	1.712.683,01	1.712.683,01	0,00	1.304.652,98	1.304.652,98	1.480.676,40	1.426.029,03	1.240.215,41	911.879,12	1.222.232,79	1.020.279,51	1.099.516,98	14.723.032,22	0,00
Cota-Parte do C.M.S.	343.331,79	579.470,72	358.889,39	297.293,65	371.669,63	364.714,24	339.124,25	353.043,48	354.701,55	364.465,75	383.976,21	4.522.731,59	3.981.600,50	
Cota-Parte do I.P.V.A.	110.398,62	94.526,68	91.722,73	125.138,10	155.075,77	211.002,50	212.140,80	193.145,27	191.284,41	185.827,87	183.538,38	175.585,69	1.959.186,72	2.024.000,00
Cota-Parte do ITR	1.042,98	917,80	7.353,20	299,28	6.540,05	39,38	280,94	18,41	55,26	477,69	1.038,78	23.331,07	92.387,04	15.180,00
Transferências de LC 87/1996	2.414,77	2.414,77	2.981,19	2.981,19	2.981,19	2.981,19	2.981,19	2.981,19	2.981,19	2.981,19	2.981,19	2.981,19	34.641,44	45.000,00
Outras Transferências Correntes	416.554,02	467.001,12	587.997,56	445.128,29	577.272,67	611.705,93	603.497,84	608.898,03	907.880,33	280.417,69	616.020,47	652.082,14	6.851.164,51	4.730.000,00
OUTRAS RECEITAS CORRENTES	782.398,08	1.994.405,74	2.016.072,33	2.016.072,33	445.128,29	64.817,00	758.490,11	1.008.090,59	965.615,99	680.891,24	824.169,09	1.800.990,28	2.058.622,08	3.116.236,60
DEBÜÇOS (II)	223.918,00	126.828,01	182.218,19	245.987,50	274.339,79	196.326,90	328.882,22	287.271,94	221.259,66	282.291,65	241.401,61	260.032,27	3.421.682,40	4.103.060,50
Diferença da Receita Para Formação do FUNDEB	355.519,37	419.444,05	232.770,48	286.494,19	231.384,17	274.599,79	328.882,22	287.271,94	221.259,66	282.291,65	241.401,61	260.032,27	3.421.682,40	4.103.060,50
RECEITA CORRENTE LÍQUIDA (III) = (I - II)	3.282.896,73	5.757.100,15	3.752.328,58	4.133.473,14	5.079.783,28	4.421.593,86	3.957.606,47	3.901.832,90	3.312.357,67	3.218.737,45	3.580.080,90	5.686.809,13	50.864.595,16	62.347.842,09

CHLO ANTONIO
Páreo Municipal

MARCIO PACHECO PEREIRA
CROSC 152140-0

Município de LAGUNA - SC
RELATÓRIO RESUMIDO DA EXECUÇÃO ORÇAMENTÁRIA
DEMONSTRATIVO DAS RECEITAS E DESPESAS PREVIDENCIÁRIAS DO REGIME PRÓPRIO DE PREVIDÊNCIA DOS SERVIDORES
 ORÇAMENTOS FISCAL E DA SEGURIDADE SOCIAL
 JANEIRO A OUTUBRO 2010/BIMESTRE SETEMBRO - OUTUBRO

RREO - Anexo V (LRF, Art. 53, inciso II)

R\$ 1,00

RECEITAS	PREVISÃO INICIAL	PREVISÃO ATUALIZADA	RECEITAS REALIZADAS	
			No Bimestre	Até o Bimestre/2010
RECEITAS PREVIDENCIÁRIAS-RPPS (EXCETO INTRA-ORÇAMENTÁRIAS) (1)	0,00	0,00	0,00	0,00
RECEITAS CORRENTES	0,00	0,00	0,00	0,00
Receita de Contribuições dos Segurados	0,00	0,00	0,00	0,00
Pessoal Civil	0,00	0,00	0,00	0,00
Ativo	0,00	0,00	0,00	0,00
Inativo	0,00	0,00	0,00	0,00
Pensionista	0,00	0,00	0,00	0,00
Pessoal Militar	0,00	0,00	0,00	0,00
Ativo	0,00	0,00	0,00	0,00
Inativo	0,00	0,00	0,00	0,00
Pensionista	0,00	0,00	0,00	0,00
Para Cobertura de Déficit Atuarial	0,00	0,00	0,00	0,00
Em Regime de Débitos e Parcelamentos	0,00	0,00	0,00	0,00
Outras Receitas de Contribuições	0,00	0,00	0,00	0,00
Receita Patrimonial	0,00	0,00	0,00	0,00
Receitas Imobiliárias	0,00	0,00	0,00	0,00
Receitas de Valores Mobiliários	0,00	0,00	0,00	0,00
Outras Receitas Patrimoniais	0,00	0,00	0,00	0,00
Receita de Serviços	0,00	0,00	0,00	0,00
Outras Receitas Correntes	0,00	0,00	0,00	0,00
RECEITAS DE CAPITAL	0,00	0,00	0,00	0,00
Alienação de Bens, Direitos e Ativos	0,00	0,00	0,00	0,00
Amortização de Empréstimos	0,00	0,00	0,00	0,00
Outras Receitas de Capital	0,00	0,00	0,00	0,00
RECEITAS PREVIDENCIÁRIAS-RPPS (INTRA-ORÇAMENTÁRIAS) (1)	0,00	0,00	0,00	0,00
RECEITAS CORRENTES	0,00	0,00	0,00	0,00
Receita de Contribuições Patronais	0,00	0,00	0,00	0,00
Pessoal Civil	0,00	0,00	0,00	0,00
Ativo	0,00	0,00	0,00	0,00
Inativo	0,00	0,00	0,00	0,00
Pensionista	0,00	0,00	0,00	0,00
Pessoal Militar	0,00	0,00	0,00	0,00
Ativo	0,00	0,00	0,00	0,00
Inativo	0,00	0,00	0,00	0,00
Pensionista	0,00	0,00	0,00	0,00
Para Cobertura de Déficit Atuarial	0,00	0,00	0,00	0,00
Em Regime de Débitos e Parcelamentos	0,00	0,00	0,00	0,00
Outras Receitas de Contribuições	0,00	0,00	0,00	0,00
Receita Patrimonial	0,00	0,00	0,00	0,00
Receitas Imobiliárias	0,00	0,00	0,00	0,00
Receitas de Valores Mobiliários	0,00	0,00	0,00	0,00
Outras Receitas Patrimoniais	0,00	0,00	0,00	0,00
Receita de Serviços	0,00	0,00	0,00	0,00
Outras Receitas Correntes	0,00	0,00	0,00	0,00
RECEITAS DE CAPITAL	0,00	0,00	0,00	0,00

Continuação 1/2

Município de LAGUNA - SC
RELATORIO RESUMIDO DA EXECUÇÃO ORÇAMENTÁRIA
DEMONSTRATIVO DAS RECEITAS E DESPESAS PREVIDENCIÁRIAS DO REGIME PRÓPRIO DE PREVIDÊNCIA DOS SERVIDORES
ORÇAMENTOS FISCAL E DA SEGURIDADE SOCIAL
JANEIRO A OUTUBRO 2010/BIMESTRE SETEMBRO - OUTUBRO

Continuação 2/3

RECEITAS	PREVISÃO INICIAL	PREVISÃO ATUALIZADA	RECEITAS REALIZADAS		
			No Bimestre	Até o Bimestre/2010	Até o Bimestre/2009
Alienação de Bens, Direitos e Ativos	0,00	0,00	0,00	0,00	0,00
Amortização de Empréstimos	0,00	0,00	0,00	0,00	0,00
Outras Receitas de Capital	0,00	0,00	0,00	0,00	0,00
(-) DEDUÇÕES DA RECEITA	0,00	0,00	0,00	0,00	0,00
TOTAL DAS RECEITAS PREVIDENCIÁRIAS - RPPS (III) = (I + II)	0,00	0,00	0,00	0,00	0,00
DESPESAS	DOTAÇÃO INICIAL	DOTAÇÃO ATUALIZADA	DESPESAS LIQUIDADAS		
			No Bimestre	* Até o Bimestre/2010	Até o Bimestre/2009
DESPESAS PREVIDENCIÁRIAS - RPPS (EXCETO INTRA-ORÇAMENTÁRIAS) (IV)	0,00	0,00	0,00	0,00	0,00
ADMINISTRAÇÃO	0,00	0,00	0,00	0,00	0,00
Despesas Correntes	0,00	0,00	0,00	0,00	0,00
Despesas de Capital	0,00	0,00	0,00	0,00	0,00
PREVIDÊNCIA SOCIAL	0,00	0,00	0,00	0,00	0,00
Pessoal Civil	0,00	0,00	0,00	0,00	0,00
Aposentadorias	0,00	0,00	0,00	0,00	0,00
Pensões	0,00	0,00	0,00	0,00	0,00
Outros Benefícios Previdenciários	0,00	0,00	0,00	0,00	0,00
Pessoal Militar	0,00	0,00	0,00	0,00	0,00
Reformas	0,00	0,00	0,00	0,00	0,00
Parófos	0,00	0,00	0,00	0,00	0,00
Outros Benefícios Previdenciários	0,00	0,00	0,00	0,00	0,00
Outras Despesas Previdenciárias	0,00	0,00	0,00	0,00	0,00
Compensação Previdenciária do RPPS e o RPPS	0,00	0,00	0,00	0,00	0,00
Damais Despesas Previdenciárias	0,00	0,00	0,00	0,00	0,00
DESPESAS PREVIDENCIÁRIAS - RPPS (INTRA-ORÇAMENTÁRIAS) (V)	0,00	0,00	0,00	0,00	0,00
ADMINISTRAÇÃO	0,00	0,00	0,00	0,00	0,00
Despesas Correntes	0,00	0,00	0,00	0,00	0,00
Despesas de Capital	0,00	0,00	0,00	0,00	0,00
TOTAL DAS DESPESAS PREVIDENCIÁRIAS - RPPS (VI) = (IV + V)	0,00	0,00	0,00	0,00	0,00
RESULTADO PREVIDENCIÁRIO (VII) = (III - VI)	0,00	0,00	0,00	0,00	0,00
APORTES DE RECURSOS PARA O REGIME PRÓPRIO DE PREVIDÊNCIA DO SERVIDOR	PREVISÃO INICIAL	PREVISÃO ATUALIZADA	RECEITAS REALIZADAS		
			No Bimestre	Até o Bimestre/2010	Até o Bimestre/2009
TOTAL DOS APORTES PARA O RPPS	0,00	0,00	0,00	0,00	0,00
Plano Financeiro	0,00	0,00	0,00	0,00	0,00
Recursos para Cobertura de Insuficiências Financeiras	0,00	0,00	0,00	0,00	0,00
Recursos para Formação de Reserva	0,00	0,00	0,00	0,00	0,00
Outros Aportes para o RPPS	0,00	0,00	0,00	0,00	0,00
Plano Previdenciário	0,00	0,00	0,00	0,00	0,00
Recursos para Cobertura de Déficit Financeiro	0,00	0,00	0,00	0,00	0,00
Recursos para Cobertura de Déficit Atuarial	0,00	0,00	0,00	0,00	0,00
Outros Aportes para o RPPS	0,00	0,00	0,00	0,00	0,00
RESERVA ORÇAMENTÁRIA DO RPPS	PREVISÃO ORÇAMENTÁRIA		PREVISÃO ORÇAMENTÁRIA		
			No Bimestre	Até o Bimestre/2010	Até o Bimestre/2009
Valor					0,00

Continua 2/3

Município de LAGUNA - SC
RELATÓRIO RESUMIDO DA EXECUÇÃO ORÇAMENTÁRIA
DEMONSTRATIVO DAS RECEITAS E DESPESAS PREVIDENCIÁRIAS DO REGIME PRÓPRIO DE PREVIDÊNCIA DOS SERVIDORES
ORÇAMENTOS FISCAL E DA SEGURIDADE SOCIAL
JANEIRO A OUTUBRO 2010/BIMESTRE SETEMBRO - OUTUBRO

HONRE SECKELIANA DE FINANÇAS
LAGUNA, 29/11/2010

CELIO ANTONIO
Prefeito Municipal

MARCIO PACHECO PEREIRA
CRC/SC 15214/0-0

Município de LAGUNA - SC
 RELATÓRIO RESUMIDO DA EXECUÇÃO ORÇAMENTÁRIA
DEMONSTRATIVO DO RESULTADO NOMINAL
 ORÇAMENTOS FISCAL E DA SEGURIDADE SOCIAL
 JANEIRO A OUTUBRO 2010/BIMESTRE SETEMBRO - OUTUBRO

RREO – Anexo VI (LRF, art 53, inciso III)

R\$ 1,00

<u>DÍVIDA FISCAL LÍQUIDA</u>	SALDO		
	Em 31 Dez 2009 (A)	Em 31 Ago 2010 (B)	Em 31 Out 2010 (C)
DÍVIDA CONSOLIDADA (I)	2.574.331,75	2.359.765,70	2.326.584,33
DEDUÇÕES (II)	4.151.608,85	4.801.385,03	7.681.623,96
Disponibilidade de Caixa Bruta	3.477.592,52	4.861.605,81	7.068.641,45
Demais Haveres Financeiros	1.166.538,10	876.762,93	846.159,33
(-) Restos a Pagar Processados (Exceto Precatórios)	492.521,77	936.983,71	233.176,82
DÍVIDA CONSOLIDADA LÍQUIDA (III) = (I - II)	-1.577.277,10	-2.441.619,33	-5.355.039,63
RECEITAS DE PRIVATIZAÇÕES (IV)	0,00	0,00	0,00
PASSIVOS RECONHECIDOS (V)	0,00	0,00	0,00
DÍVIDA FISCAL LÍQUIDA (VI) = (III + IV - V)	-1.577.277,10	-2.441.619,33	-5.355.039,63


<u>RESULTADO NOMINAL</u>	PERÍODO DE REFERÊNCIA	
	No Bimestre (C - B)	Jan a Out 2010 (C - A)
VALOR	-2.913.420,30	-3.777.762,53


<u>DISCRIMINAÇÃO DA META FISCAL</u>	VALOR CORRENTE
META DE RESULTADO NOMINAL FIXADA NO ANEXO DE METAS FISCAIS DA LDO P/ O EXERCÍCIO DE REFERÊNCIA	0,00

<u>DÍVIDA FISCAL LÍQUIDA PREVIDENCIÁRIA</u>	SALDO		
	Em 31 Dez 2009 (A)	Em 31 Ago 2010 (B)	Em 31 Out 2010 (C)
DÍVIDA CONSOLIDADA PREVIDENCIÁRIA (VII)	0,00	0,00	0,00
Passivo Atuarial	0,00	0,00	0,00
DEDUÇÕES (VIII)	0,00	0,00	0,00
Disponibilidade de Caixa Bruta	0,00	0,00	0,00
Investimentos	0,00	0,00	0,00
Demais Haveres Financeiros	0,00	0,00	0,00
(-) Restos a Pagar Processados	0,00	0,00	0,00
DÍVIDA CONSOLIDADA LÍQUIDA PREVIDENCIÁRIA (IX) = (VII - VIII)	0,00	0,00	0,00
PASSIVOS RECONHECIDOS (X)	0,00	0,00	0,00
DÍVIDA FISCAL LÍQUIDA PREVIDENCIÁRIA (XI) = (IX - X)	0,00	0,00	0,00

FONTE: SECRETARIA DE FINANÇAS

LAGUNA, 23/11/2010


 CELIO ANTONIO
 Prefeito Municipal


 MARCIO PACHECO PEREIRA
 CRC/SC 15214/0-0

Município de LAGUNA
RELATÓRIO RESUMIDO DA EXECUÇÃO ORÇAMENTÁRIA
DEMONSTRATIVO DO RESULTADO PRIMÁRIO
ORÇAMENTOS FISCAL E DA SEGURIDADE SOCIAL
JANEIRO A OUTUBRO 2010/BIMESTRE SETEMBRO - OUTUBRO



RREO - ANEXO VII (LRF, art 53, inciso III)

R\$ 1.00

RECEITAS PRIMÁRIAS	PREVISÃO ATUALIZADA	RECEITAS REALIZADAS		
		No Bimestre	Até o Bimestre 2010	Até o Bimestre 2009
RECEITAS PRIMÁRIAS CORRENTES (I)	62.062.917,78	9.416.644,19	41.698.308,10	33.658.884,14
Receita Tributária	20.045.508,18	1.056.667,30	8.562.937,42	9.299.962,33
I.P.T.U.	4.976.912,50	155.444,10	3.130.012,85	3.063.319,85
I.S.S.	4.842.277,40	420.146,80	2.398.246,20	1.969.608,44
I.T.B.I.	807.300,00	148.319,28	884.783,53	713.609,59
I.R.R.F.	777.400,00	30.622,16	199.682,12	180.899,57
Outras Receitas Tributárias	8.641.618,28	302.134,96	1.950.212,72	3.372.524,88
Receita de Contribuição	10.000,00	73.122,57	501.767,53	0,00
Receitas Previdenciárias	0,00	0,00	0,00	0,00
Outras Contribuições	10.000,00	73.122,57	501.767,53	0,00
Receita Patrimonial Líquida	76.000,00	540,00	3.180,51	28.693,28
Receita Patrimonial	360.924,31	30.785,74	129.380,69	123.795,23
(-) Aplicações Financeiras	284.924,31	30.245,74	126.200,18	95.101,95
Transferências Correntes	37.973.409,60	7.908.495,43	30.772.635,81	22.841.084,75
F.P.M.	0,00	1.694.878,84	9.138.872,64	8.101.567,06
I.C.M.S.	3.961.600,50	795.887,83	3.599.989,08	2.810.973,39
Convênios	2.113.583,33	84.109,05	591.682,13	131.210,66
Outras Transferências Correntes	31.898.225,77	5.333.619,71	17.442.091,96	11.797.333,64
Demais Receitas Correntes	3.958.000,00	377.818,89	1.857.786,83	1.489.143,78
Dívida Ativa	2.375.000,00	159.032,02	781.580,92	810.344,85
Diversas Receitas Correntes	1.583.000,00	218.786,87	1.076.205,91	678.798,93
RECEITAS DE CAPITAL (II)	5.279.487,82	0,00	650.650,00	650.289,67
Operações de Crédito (III)	450.000,00	0,00	0,00	413.379,17
Amortização de Empréstimos (IV)	0,00	0,00	0,00	0,00
Alienação de Ativos (V)	1.379.742,20	0,00	0,00	0,00
Transferências de Capital	3.449.745,62	0,00	650.650,00	236.910,50
Convênios	3.449.745,62	0,00	650.650,00	100.000,00
Outras Transferências de Capital	0,00	0,00	0,00	136.910,50
Outras Receitas de Capital	0,00	0,00	0,00	0,00
RECEITAS PRIMÁRIAS DE CAPITAL (VI) = (II - III - IV - V)	3.449.745,62	0,00	650.650,00	236.910,50
RECEITA PRIMÁRIA TOTAL (VII) = (I + VI)	65.512.663,40	9.416.644,19	42.348.958,10	33.895.794,64
DESPESAS PRIMÁRIAS	DOTAÇÃO ATUALIZADA	DESPESAS LIQUIDADAS		
		No Bimestre	Até o Bimestre 2010	Até o Bimestre 2009
DESPESAS CORRENTES (VIII)	74.502.530,53	5.692.344,66	38.160.069,51	31.734.450,53
Pessoal e Encargos Sociais	30.953.141,54	4.509.739,48	22.675.974,49	18.264.255,57
Juros e Encargos da Dívida (IX)	2.000,00	0,00	0,00	7.757,45
Outras Despesas Correntes	43.547.388,99	1.182.605,18	15.484.095,02	13.462.437,51
DESPESAS PRIMÁRIAS CORRENTES (X) = (VIII - IX)	74.500.530,53	5.692.344,66	38.160.069,51	31.726.693,08
DESPESAS DE CAPITAL (XI)	11.784.322,15	317.161,21	1.247.525,47	721.428,30
Investimentos	11.534.322,15	283.979,84	999.778,05	554.371,74
Inversões Financeiras	0,00	0,00	0,00	0,00
Concessão de Empréstimos (XII)	0,00	0,00	0,00	0,00
Aquisição de Título de Capital já Integralizado (XIII)	0,00	0,00	0,00	0,00
Demais Inversões Financeiras	0,00	0,00	0,00	0,00
Amortização da Dívida (XIV)	250.000,00	33.181,37	247.747,42	167.056,56
DESPESAS PRIMÁRIAS DE CAPITAL (XV) = (XI - XII - XIII - XIV)	11.534.322,15	283.979,84	999.778,05	554.371,74

Município de LAGUNA
 RELATÓRIO RESUMIDO DA EXECUÇÃO ORÇAMENTÁRIA
DEMONSTRATIVO DO RESULTADO PRIMÁRIO
 ORÇAMENTOS FISCAL E DA SEGURIDADE SOCIAL
 JANEIRO A OUTUBRO 2010/BIMESTRE SETEMBRO - OUTUBRO

DESPESAS PRIMÁRIAS	DOTAÇÃO ATUALIZADA	DESPESAS LIQUIDADAS		
		No Bimestre	Até o Bimestre 2010	Até o Bimestre 2009
	0,00	0,00	0,00	0,00
Demais Inversões Financeiras	0,00	0,00	0,00	0,00
RESERVA DE CONTINGÊNCIA (XVI)	120.000,00	-	-	-
RESERVA DO RPPS (XVII)	0,00	-	-	-
DESPESA PRIMÁRIA TOTAL (XVIII) = (X + XV + XVI + XVII)	86.154.852,68	5.976.324,50	39.159.847,56	32.281.064,82
RESULTADO PRIMÁRIO (XIX) = (VII - XVIII)	-20.642.189,28	3.440.319,69	3.189.110,54	1.614.729,82
SALDOS DE EXERCÍCIOS ANTERIORES			196.672,93	0,00
Superávit Financeiro	-	-	196.672,93	0,00
Reabertura de Créditos Adicionais	-	-	0,00	0,00

DISCRIMINAÇÃO DA META FISCAL	VALOR CORRENTE
META DE RESULTADO PRIMÁRIO FIXADA NO ANEXO DE METAS FISCAIS DA LDO P/ O EXERCÍCIO DE REFERÊNCIA	0,00
FONTE: SECRETARIA DE FINANÇAS LAGUNA, 23/11/2010  CELIO ANTONIO Prefeito Municipal	 MARCIO FACHEO PEREIRA CRC/SC 15214/0-0

RELATÓRIO RESUMIDO DA EXECUÇÃO ORÇAMENTÁRIA
DEMONSTRATIVO DOS RESTOS A PAGAR POR PODER E ÓRGÃO
 ORÇAMENTOS FISCAL E DA SEGURIDADE SOCIAL
 JANEIRO A OUTUBRO 2010/BIMESTRE SETEMBRO - OUTUBRO

RREO - Anexo IX (LRF, art. 53, inciso V)

R\$ 1,00

Poder/Orgão	RP PROCESSADOS					RP NÃO PROCESSADOS				
	Em Exercícios Anteriores	Inscritos Em 31 de Dezembro de 2009	Cancelados	Pagos	A Pagar	Em Exercícios Anteriores	Inscritos Em 31 de Dezembro de 2009	Cancelados	Pagos	A Pagar
RESTOS A PAGAR (EXCETO INTRA-ORÇAMENTÁRIOS) (I)	6.035,81	486.485,96	2.136,20	453.618,96	36.766,61	294.281,61	76.113,56	0,00	255.130,20	115.264,97
EXECUTIVO	0,00	435.422,94	2.136,20	422.929,74	10.357,00	269.812,77	13.070,45	0,00	200.318,66	82.564,56
ADMINISTRAÇÃO DIRETA	0,00	22.721,88	0,00	22.721,88	0,00	0,00	0,00	0,00	0,00	0,00
Assessoramento	0,00	347.489,22	2.136,20	343.067,32	2.294,70	269.812,77	13.070,45	0,00	200.318,66	82.564,56
Atividade Fim	0,00	65.202,84	0,00	57.140,54	8.062,30	0,00	0,00	0,00	0,00	0,00
Auxiliar	0,00	0,00	0,00	0,00	0,00	0,00	4.491,39	0,00	0,00	4.491,39
FUNDAÇÃO IRMA VERA	0,00	0,00	0,00	0,00	0,00	0,00	0,00	0,00	0,00	0,00
Fundação de Assuntos Sociais Irmã Vera	0,00	4.082,40	0,00	4.082,40	0,00	0,00	0,00	0,00	0,00	0,00
FUNDAÇÃO LAGUNENSE DE CULTURA	0,00	4.082,40	0,00	4.082,40	0,00	0,00	0,00	0,00	0,00	0,00
Fundação Lagunense de Cultura	0,00	20.510,00	0,00	510,00	20.000,00	0,00	0,00	0,00	0,00	0,00
FUNDAÇÃO LAGUNENSE DO MEIO AMBIENTE	0,00	20.510,00	0,00	510,00	20.000,00	0,00	0,00	0,00	0,00	0,00
FUNDAÇÃO LAGUNENSE DO MEIO AMBIENTE	0,00	23.970,62	0,00	23.970,62	0,00	0,00	0,00	0,00	0,00	0,00
FUNDO MUNICIPAL DE HABITAÇÃO DE INTERESSE SOCIAL	0,00	23.970,62	0,00	23.970,62	0,00	0,00	58.551,72	0,00	54.811,54	3.740,18
FUNDO MUNICIPAL DE SAÚDE DE LAGUNA	0,00	0,00	0,00	0,00	0,00	0,00	58.551,72	0,00	54.811,54	3.740,18
Fundo Municipal de Saúde de Laguna	0,00	0,00	0,00	0,00	0,00	0,00	0,00	0,00	0,00	0,00
FUNDO MUNICIPAL DE TURISMO DE LAGUNA	0,00	2.500,00	0,00	2.500,00	0,00	0,00	0,00	0,00	0,00	0,00
Fundo Municipal de Turismo de Laguna	0,00	2.500,00	0,00	2.500,00	0,00	0,00	0,00	0,00	0,00	0,00
LEGISLATIVO	6.035,81	0,00	0,00	0,00	6.035,81	24.468,84	0,00	0,00	0,00	24.468,84
Legislativo	0,00	0,00	0,00	0,00	0,00	24.468,84	0,00	0,00	0,00	0,00
PODER LEGISLATIVO	6.035,81	0,00	0,00	0,00	6.035,81	0,00	0,00	0,00	0,00	0,00
RESTOS A PAGAR (INTRA-ORÇAMENTÁRIOS) (II)	-	-	-	-	-	-	-	-	-	-
TOTAL (III) = (I + II):	6.035,81	486.485,96	2.136,20	453.618,96	36.766,61	294.281,61	76.113,56	0,00	255.130,20	115.264,97

FONTE SECRETARIA DE FINANÇAS
 LAGUNA, 23/11/2010
 CELDANTONIO
 Prefeito Municipal

MARCO FACHECO PEREIRA
 CRF/SC 152140-0

MUNICÍPIO DE LAGUNA - SC
RELATÓRIO RESUMIDO DA EXECUÇÃO ORÇAMENTÁRIA
DEMONSTRATIVO DAS RECEITAS E DESPESAS COM MANUTENÇÃO E DESENVOLVIMENTO DO ENSINO - MDE
ORÇAMENTOS FISCAL E DA SEGURIDADE SOCIAL
JANEIRO A OUTUBRO 2010/BIMESTRE SETEMBRO - OUTUBRO

RREO - ANEXO X (LDB, art. 72)

R\$ 1,00

RECEITA RESULTANTE DE IMPOSTOS (caput do art. 212 da Constituição)	PREVISÃO INICIAL	PREVISÃO ATUALIZADA (a)	RECEITAS REALIZADAS		
			No Bimestre	Até o Bimestre (b)	% (c) = (b/a)x100
1- RECEITAS DE IMPOSTOS	14.548.889,90	14.548.889,90	988.954,02	7.747.777,81	53,25
1.1- Receita Resultante do Imposto sobre a Propriedade Predial e Territorial Urbana - IPTU	7.826.912,50	7.826.912,50	378.197,22	4.114.519,38	52,57
1.1.1- IPTU	5.534.662,50	5.534.662,50	155.444,10	3.130.012,85	56,55
1.1.1.1- IPTU	155.000,00	155.000,00	5.355,86	22.036,39	14,22
1.1.1.2- Multas, Juros de Mora e Outros Encargos do IPTU	2.145.000,00	2.145.000,00	152.310,79	689.211,15	32,13
1.1.1.3- Dívida Ativa do IPTU	550.000,00	550.000,00	65.089,47	273.258,99	49,68
1.1.1.4- Multas, Juros de Mora, Atualização Monetária e Outros Encargos da Dívida Ativa do IPTU	(557.750,00)	(557.750,00)	0,00	0,00	0,00
1.1.1.5- (-) Deduções da Receita do IPTU	817.300,00	817.300,00	148.319,28	885.038,14	108,29
1.2- Receita Resultante do Imposto sobre Transmissão Inter Vivos - ITBI	807.300,00	807.300,00	148.319,28	884.783,53	109,80
1.2.1- ITBI	10.000,00	10.000,00	0,00	254,61	2,55
1.2.2- Multas, Juros de Mora e Outros Encargos do ITBI	-	0,00	0,00	0,00	0,00
1.2.3- Dívida Ativa do ITBI	-	0,00	0,00	0,00	0,00
1.2.4- Multas, Juros de Mora, Atualização Monetária e Outros Encargos da Dívida Ativa do ITBI	-	0,00	0,00	0,00	0,00
1.2.5- (-) Deduções da Receita do ITBI	-	0,00	0,00	0,00	0,00
1.3- Receita Resultante do Imposto sobre Serviços de Qualquer Natureza - ISS	5.127.277,40	5.127.277,40	431.815,36	2.548.538,17	49,71
1.3.1- ISS	4.842.277,40	4.842.277,40	420.146,80	2.398.246,20	49,53
1.3.2- Multas, Juros de Mora e Outros Encargos do ISS	15.000,00	15.000,00	2.722,46	30.890,84	205,94
1.3.3- Dívida Ativa do ISS	170.000,00	170.000,00	6.721,23	92.365,77	54,34
1.3.4- Multas, Juros de Mora, Atualização Monetária e Outros Encargos da Dívida Ativa do ISS	100.000,00	100.000,00	2.224,87	27.031,36	27,03
1.3.5- (-) Deduções da Receita do ISS	-	0,00	0,00	0,00	0,00
1.4- Receita Resultante do Imposto de Renda Retido na Fonte - IRRF	777.400,00	777.400,00	30.622,16	199.682,12	25,99
1.4.1- IRRF	777.400,00	777.400,00	30.622,16	199.682,12	25,99
1.4.2- Multas, Juros de Mora e Outros Encargos do IRRF	-	0,00	0,00	0,00	0,00
1.4.3- Dívida Ativa do IRRF	-	0,00	0,00	0,00	0,00
1.4.4- Multas, Juros de Mora, Atualização Monetária e Outros Encargos da Dívida Ativa do IRRF	-	0,00	0,00	0,00	0,00
1.4.5- (-) Deduções da Receita do IRRF	-	0,00	0,00	0,00	0,00
1.5- Receita Resultante do Imposto Territorial Rural - ITR (CF, art. 153, §4º, inciso III)	-	0,00	0,00	0,00	0,00
1.5.1- ITR	-	0,00	0,00	0,00	0,00
1.5.2- Multas, Juros de Mora e Outros Encargos do ITR	-	0,00	0,00	0,00	0,00
1.5.3- Dívida Ativa do ITR	-	0,00	0,00	0,00	0,00
1.5.4- Multas, Juros de Mora, Atualização Monetária e Outros Encargos da Dívida Ativa do ITR	-	0,00	0,00	0,00	0,00
1.5.5- (-) Deduções da Receita do ITR	-	0,00	0,00	0,00	0,00
2- RECEITA DE TRANSFERÊNCIAS CONSTITUCIONAIS E LEGAIS	7.327.605,00	7.327.605,00	3.518.517,13	17.809.408,00	243,05
2.1- Cota-Parte FPM	-	0,00	2.118.598,49	11.423.590,44	0,00
2.1.1- Parcela referente à CF, art. 159, I, alínea b	-	0,00	2.118.598,49	11.423.590,44	0,00
2.1.2- Parcela referente à CF, art. 159, I, alínea d	-	0,00	0,00	0,00	0,00
2.2- Cota-Parte ICMS	5.078.975,00	5.078.975,00	994.859,64	4.499.985,42	88,60
2.3- ICMS-Desoneração - L.C. nº87/1996	45.000,00	45.000,00	5.982,38	29.811,90	66,25
2.4- Cota-Parte IPI-Exportação	164.450,00	164.450,00	15.802,70	75.092,16	45,66
2.5- Cota-Parte ITR	15.180,00	15.180,00	24.369,85	26.656,98	175,50
2.6- Cota-Parte IPVA	2.024.000,00	2.024.000,00	358.924,07	1.754.271,42	86,67
2.7- Cota-Parte IOF-Ouro	-	0,00	0,00	0,00	0,00
3- TOTAL DA RECEITA BRUTA DE IMPOSTOS (1 + 2)	21.876.494,90	21.876.494,90	4.507.471,15	25.557.185,81	116,82
RECEITAS ADICIONAIS PARA FINANCIAMENTO DO ENSINO					
4- RECEITA DA APLICAÇÃO FINANCEIRA DE OUTROS RECURSOS DE IMPOSTOS VINC. AO ENSINO	-	0,00	0,00	0,00	0,00
5- RECEITA DE TRANSFERÊNCIAS DO FNDE	862.500,00	862.500,00	161.357,53	726.437,59	84,22
5.1- Transferências do Salário-Educação	517.500,00	517.500,00	101.888,53	510.987,57	98,74
5.2- Outras Transferências do FNDE	345.000,00	345.000,00	59.469,00	215.450,02	62,45
5.3- Aplicação Financeira dos Recursos do FNDE	-	0,00	0,00	0,00	0,00
6- RECEITA DE TRANSFERÊNCIAS DE CONVÊNIOS	-	0,00	0,00	0,00	0,00
6.1- Transferências de Convênios	-	0,00	0,00	0,00	0,00
6.2- Aplicação Financeira dos Recursos de Convênios	-	0,00	0,00	0,00	0,00
7- RECEITA DE OPERAÇÕES DE CRÉDITO	-	0,00	0,00	0,00	0,00
8- OUTRAS RECEITAS PARA FINANCIAMENTO DO ENSINO	11.675.908,60	11.675.908,60	0,00	0,00	0,00
9- TOTAL DAS RECEITAS ADICIONAIS PARA FINANCIAMENTO DO ENSINO (4 + 5 + 6 + 7 + 8)	12.538.408,60	12.538.408,60	161.357,53	726.437,59	5,79
FUNDEB					
RECEITAS DO FUNDEB					
10- RECEITAS DESTINADAS AO FUNDEB	494.698,60	494.698,60	501.404,88	2.648.698,98	535,01
10.1- Cota-Parte FPM Destinada ao FUNDEB - (20% de 2.1.1)	-	0,00	423.719,65	2.284.717,80	0,00
10.2- Cota-Parte ICMS Destinada ao FUNDEB - (20% de 2.2)	-	0,00	0,00	0,00	0,00
10.3- ICMS-Desoneração Destinada ao FUNDEB - (20% de 2.3)	9.900,00	9.900,00	1.192,46	5.962,30	60,23
10.4- Cota-Parte IPI-Exportação Destinada ao FUNDEB - (20% de 2.4)	36.179,00	36.179,00	0,00	0,00	0,00
10.5- Cota-Parte ITR ou ITR Arrecadações Destinadas ao FUNDEB - (20% de (1.5 + 2.5))	3.339,60	3.339,60	4.708,13	5.165,41	154,67
10.6- Cota-Parte IPVA Destinada ao FUNDEB - (20% de 2.6)	445.280,00	445.280,00	71.784,64	350.853,47	78,79
11- RECEITAS RECEBIDAS DO FUNDEB	4.750.000,00	4.750.000,00	1.288.122,61	5.987.609,37	125,63
11.1- Transferências de Recursos do FUNDEB	1.900.000,00	1.900.000,00	1.288.122,61	5.987.609,37	314,06
11.2- Complementação da União ao FUNDEB	2.850.000,00	2.850.000,00	0,00	0,00	0,00
11.3- Receita de Aplicação Financeira dos Recursos do FUNDEB	-	0,00	0,00	0,00	0,00
12- RESULTADO LÍQUIDO DAS TRANSFERÊNCIAS DO FUNDEB (11.1 - 10)	1.405.301,40	1.405.301,40	786.717,73	3.320.910,39	236,31
ACRÉSCIMO RESULTANTE DAS TRANSFERÊNCIAS DO FUNDEB					

10

MUNICÍPIO DE LAGUNA - SC
RELATÓRIO RESUMIDO DA EXECUÇÃO ORÇAMENTÁRIA
DEMONSTRATIVO DAS RECEITAS E DESPESAS COM MANUTENÇÃO E DESENVOLVIMENTO DO ENSINO - MDE
ORÇAMENTOS FISCAL E DA SEGURIDADE SOCIAL
JANEIRO A OUTUBRO 2010/BIMESTRE SETEMBRO - OUTUBRO

Continuação 2/3

DESPESAS DO FUNDEB	DOTAÇÃO INICIAL	DOTAÇÃO ATUALIZADA (d)	DESPESAS LIQUIDADAS		
			No Bimestre	Até o Bimestre (e)	% (f)=(e/d)x100
13- PAGAMENTO DOS PROFISSIONAIS DO MAGISTÉRIO	3.135.000,00	8.502.000,00	1.202.605,93	5.562.174,54	65,42
13.1- Com Educação Infantil	90.000,00	90.000,00	5.969,09	85.760,41	95,29
13.2- Com Ensino Fundamental	3.045.000,00	8.412.000,00	1.196.636,84	5.476.414,13	65,10
14- OUTRAS DESPESAS	1.615.000,00	1.615.000,00	95.760,43	500.968,99	31,02
14.1- Com Educação Infantil	155.000,00	155.000,00	2.975,50	16.017,64	10,33
14.2- Com Ensino Fundamental	1.460.000,00	1.460.000,00	92.784,93	484.951,35	33,22
15- TOTAL DAS DESPESAS DO FUNDEB (13 + 14)	4.750.000,00	10.117.000,00	1.298.366,36	6.063.143,53	59,93
DEDUÇÕES PARA FINS DE LIMITE DO FUNDEB PARA PAGAMENTO DOS PROFISSIONAIS DO MAGISTÉRIO					VALOR
16- RESTOS A PAGAR INSCRITOS NO EXERCÍCIO SEM DISPONIBILIDADE FINANCEIRA DE RECURSOS DO FUNDEB					—
17- DESPESAS CUSTEADAS COM O SUPERÁVIT FINANCEIRO, DO EXERCÍCIO ANTERIOR, DO FUNDEB					0,00
18- TOTAL DAS DEDUÇÕES CONSIDERADAS PARA FINS DE LIMITE DO FUNDEB (16 + 17)					0,00
19- MÍNIMO DE 60% DO FUNDEB NA REMUNERAÇÃO DO MAGISTÉRIO COM EDUCAÇÃO INFANTIL E ENSINO FUNDAMENTAL ¹ ((13 - 18) / (13) x 100) %					93,21
CONTROLE DA UTILIZAÇÃO DE RECURSOS NO EXERCÍCIO SUBSEQÜENTE					VALOR
20 - RECURSOS RECEBIDOS DO FUNDEB EM 2009 QUE NÃO FORAM UTILIZADOS					0,00
21 - DESPESAS CUSTEADAS COM O SALDO DO ITEM 20 ATÉ O 1º TRIMESTRE DE 2010 ²					0,00
MANUTENÇÃO E DESENVOLVIMENTO DO ENSINO - DESPESAS CUSTEADAS COM A RECEITA RESULTANTE DE IMPOSTOS E RECURSOS DO FUNDEB					
RECEITAS COM AÇÕES TÍPICAS DE MDE	PREVISÃO INICIAL	PREVISÃO ATUALIZADA (a)	RECEITAS REALIZADAS		
			No Bimestre	Até o Bimestre (b)	% (c)=(b/a)x100
22- IMPOSTOS E TRANSFERÊNCIAS DESTINADAS À MDE (25% de 3) ³	5.469.123,73	5.469.123,73	1.126.667,79	6.389.296,45	116,82
DESPESAS COM AÇÕES TÍPICAS DE MDE	DOTAÇÃO INICIAL	DOTAÇÃO ATUALIZADA (d)	DESPESAS LIQUIDADAS		
			No Bimestre	Até o Bimestre (e)	% (f)=(e/d)x100
23- EDUCAÇÃO INFANTIL	1.259.000,00	1.259.000,00	19.507,18	226.332,34	18,14
23.1- Despesas Custeadas com Recursos do FUNDEB	245.000,00	245.000,00	8.944,59	101.778,05	41,54
23.2- Despesas Custeadas com Outros Recursos de Impostos	1.014.000,00	1.014.000,00	10.562,59	126.554,29	12,48
24- ENSINO FUNDAMENTAL	8.882.000,00	14.249.000,00	1.937.371,69	8.461.713,51	59,38
24.1- Despesas Custeadas com Recursos do FUNDEB	4.505.000,00	9.872.000,00	1.289.421,77	5.961.365,48	60,39
24.2- Despesas Custeadas com Outros Recursos de Impostos	4.377.000,00	4.377.000,00	647.949,92	2.500.348,03	57,12
25- ENSINO MÉDIO	0,00	0,00	0,00	0,00	0,00
26- ENSINO SUPERIOR	0,00	0,00	0,00	0,00	0,00
27- ENSINO PROFISSIONAL NÃO INTEGRADO AO ENSINO REGULAR	0,00	0,00	0,00	0,00	0,00
28- OUTRAS	300.000,00	300.000,00	49.592,96	170.539,63	56,85
29- TOTAL DAS DESPESAS COM AÇÕES TÍPICAS DE MDE (23 + 24 + 25 + 26 + 27 + 28)	10.441.000,00	15.808.000,00	2.006.471,83	8.660.585,48	56,05
DEDUÇÕES CONSIDERADAS PARA FINS DE LIMITE CONSTITUCIONAL					VALOR
30- RESULTADO LÍQUIDO DAS TRANSFERÊNCIAS DO FUNDEB = (12)					3.320.910,39
31- DESPESAS CUSTEADAS COM A COMPLEMENTAÇÃO DO FUNDEB NO EXERCÍCIO					—
32- RECEITA DE APLICAÇÃO FINANCEIRA DOS RECURSOS DO FUNDEB ATÉ O BIMESTRE = (50 h)					—
33- DESPESAS CUSTEADAS COM O SUPERÁVIT FINANCEIRO, DO EXERCÍCIO ANTERIOR, DO FUNDEB					—
34- DESPESAS CUSTEADAS COM O SUPERÁVIT FINANCEIRO, DO EXERCÍCIO ANTERIOR, DE OUTROS RECURSOS DE IMPOSTOS					0,00
35- RESTOS A PAGAR INSCRITOS NO EXERCÍCIO SEM DISPONIBILIDADE FINANCEIRA DE RECURSOS DE IMPOSTOS VINCULADOS AO ENSINO ⁴					—
36- CANCELAMENTO, NO EXERCÍCIO, DE RESTOS A PAGAR INSCRITOS COM DISPONIBILIDADE FINANCEIRA DE RECURSOS DE IMPOSTOS VINCULADOS AO ENSINO = (46 g)					—
37- TOTAL DAS DEDUÇÕES CONSIDERADAS PARA FINS DE LIMITE CONSTITUCIONAL (30 + 31 + 32 + 33 + 34 + 35 + 36)					3.320.910,39
38- TOTAL DAS DESPESAS PARA FINS DE LIMITE ((23 + 24) - (37))					5.369.135,46
39- MÍNIMO DE 25% DAS RECEITAS RESULTANTES DE IMPOSTOS EM MDE ⁵ ((38) / (3) x 100) %					21,01
OUTRAS INFORMAÇÕES PARA CONTROLE					
OUTRAS DESPESAS CUSTEADAS COM RECEITAS ADICIONAIS PARA FINANCIAMENTO DO ENSINO	DOTAÇÃO INICIAL	DOTAÇÃO ATUALIZADA (d)	DESPESAS LIQUIDADAS		
			No Bimestre	Até o Bimestre (e)	% (f)=(e/d)x100
40- DESPESAS CUSTEADAS COM A APLICAÇÃO FINANCEIRA DE OUTROS RECURSOS DE IMPOSTOS VINCULADOS AO ENSINO	0,00	0,00	0,00	0,00	0,00
41- DESPESAS CUSTEADAS COM A CONTRIBUIÇÃO SOCIAL DO SALÁRIO-EDUCAÇÃO	517.500,00	517.500,00	8.837,25	304.236,76	58,79
42- DESPESAS CUSTEADAS COM OPERAÇÕES DE CRÉDITO	0,00	0,00	0,00	0,00	0,00
43- DESPESAS CUSTEADAS COM OUTRAS RECEITAS PARA FINANCIAMENTO DO ENSINO	1.071.503,90	1.416.503,90	2.600,17	152.689,20	10,78
44- TOTAL DAS OUTRAS DESPESAS CUSTEADAS COM RECEITAS ADICIONAIS PARA FINANCIAMENTO DO ENSINO (40 + 41 + 42 + 43)	1.589.003,90	1.934.003,90	11.437,42	456.925,96	23,83
45- TOTAL GERAL DAS DESPESAS COM MDE (29 + 44)	12.030.003,90	17.742.003,90	2.017.909,25	9.317.511,44	52,52
RESTOS A PAGAR INSCRITOS COM DISPONIBILIDADE FINANCEIRA DE RECURSOS DE IMPOSTOS VINCULADOS AO ENSINO		SALDO ATÉ O BIMESTRE		CANCELADO EM 2010 (g)	
46- RESTOS A PAGAR DE DESPESAS COM MDE		0,00		0,00	

MUNICÍPIO DE LAGUNA - SC
 RELATÓRIO RESUMIDO DA EXECUÇÃO ORÇAMENTÁRIA
 DEMONSTRATIVO DAS RECEITAS E DESPESAS COM MANUTENÇÃO E DESENVOLVIMENTO DO ENSINO - MDE
 ORÇAMENTOS FISCAL E DA SEGURIDADE SOCIAL
 JANEIRO A OUTUBRO 2010/BIMESTRE SETEMBRO - OUTUBRO

Continuação 3/3

FLUXO FINANCEIRO DOS RECURSOS	VALOR	
	FUNDEB (h)	FUNDEF
47- SALDO FINANCEIRO EM 31 DE DEZEMBRO DE 2009	1.835,19	0,00
48- (+) INGRESSO DE RECURSOS ATÉ O BIMESTRE	5.967.609,37	0,00
49- (-) PAGAMENTOS EFETUADOS ATÉ O BIMESTRE	5.969.523,68	0,00
50- (+) RECEITA DE APLICAÇÃO FINANCEIRA DOS RECURSOS ATÉ O BIMESTRE	0,00	0,00
51- (-) SALDO FINANCEIRO NO EXERCÍCIO ATUAL	-79,12	0,00

LAGUNA, 23/11/2010

CELIO ANTONIO
 Prefeito Municipal

MARCIO PACHECO PEREIRA
 CRC/SC 15214/0-0

FONTE:

¹ Limites mínimos anuais a serem cumpridos no encerramento do exercício.

² Art. 21, § 2º, Lei 11.494/2007: "Até 5% dos recursos recebidos à conta dos Fundos, inclusive relativos à complementação da União recebidos nos termos do §1º do art. 6º desta Lei, poderão ser utilizados no 1º trimestre do exercício imediatamente subsequente, mediante abertura de crédito adicional."

³ Caput do art. 212 da CF/1988

⁴ Os valores referentes à parcela dos Restos a Pagar inscritos sem disponibilidade financeira vinculada à educação deverão ser informados somente no RREO do último bimestre do exercício

⁵ Limites mínimos anuais a serem cumpridos no encerramento do exercício, no âmbito de atuação prioritária, conforme LDB, art. 11, V.

Município de LAGUNA - SC
 RELATÓRIO RESUMIDO DA EXECUÇÃO ORÇAMENTÁRIA
 DEMONSTRATIVO DAS RECEITAS DE OPERAÇÕES DE CRÉDITO E DESPESAS DE CAPITAL
 ORÇAMENTOS FISCAL E DA SEGURIDADE SOCIAL
 JANEIRO A OUTUBRO 2010/BIMESTRE SETEMBRO - OUTUBRO

RREO - ANEXO XI (LRF, art.53, § 1º, inciso I) R\$ 1,00

RECEITAS	PREVISÃO ATUALIZADA (a)	RECEITAS REALIZADAS Até o Bimestre (b)		SALDO NÃO REALIZADO (c) = (a - b)
RECEITAS DE OPERAÇÕES DE CRÉDITO (I)	450.000,00	0,00		450.000,00
DESPESAS	DOTAÇÃO ATUALIZADA (d)	DESPESAS EXECUTADAS Até o Bimestre		SALDO NÃO EXECUTADO (g)=(d)-(e+f)
		LIQUIDADAS (e)	INSCRITAS EM RESTOS A PAGAR NÃO PROCESSADOS (f)	
DESPESAS DE CAPITAL	11.784.322,15	1.247.525,47	0,00	10.536.796,68
(-) Incentivos Fiscais a Contribuintes	0,00	0,00	0,00	0,00
(-) Incentivos Fiscais a Contribuintes por Instituições Financeiras	0,00	0,00	0,00	0,00
DESPESA DE CAPITAL LÍQUIDA (II):	11.784.322,15	1.247.525,47	0,00	10.536.796,68
RESULTADO PARA APURAÇÃO DA REGRA DE OURO (III) = (I - II)	-11.334.322,15	-1.247.525,47		-10.086.796,68

FONTE: SECRETARIA DE FINANÇAS

LAGUNA 23/11/2010

CELIO ANTONIO
 Prefeito Municipal

MARCIO PACHECO FERREIRA
 CRC/SC 15214/0-0

Município de LAGUNA - SC
 RELATÓRIO RESUMIDO DA EXECUÇÃO ORÇAMENTÁRIA
 DEMONSTRATIVO DA PROJEÇÃO ATUARIAL DO REGIME PRÓPRIO DE PREVIDÊNCIA DOS
 SERVIDORES
 ORÇAMENTO DA SEGURIDADE SOCIAL
 2009 a 2083

RREO - ANEXO XIII (LRF, art. 53, § 1º, inciso II)

R\$ 1,00

EXERCÍCIO	RECEITAS PREVIDENCIÁRIAS (a)	DESPESAS PREVIDENCIÁRIAS (b)	RESULTADO PREVIDENCIÁRIO c = (a - b)	SALDO FINANCEIRO DO EXERCÍCIO (d) = ("d" exercício anterior) + (c)
2009	0,00	0,00	0,00	0,00
2010	0,00	0,00	0,00	0,00
2011	0,00	0,00	0,00	0,00
2012	0,00	0,00	0,00	0,00
2013	0,00	0,00	0,00	0,00
2014	0,00	0,00	0,00	0,00
2015	0,00	0,00	0,00	0,00
2016	0,00	0,00	0,00	0,00
2017	0,00	0,00	0,00	0,00
2018	0,00	0,00	0,00	0,00
2019	0,00	0,00	0,00	0,00
2020	0,00	0,00	0,00	0,00
2021	0,00	0,00	0,00	0,00
2022	0,00	0,00	0,00	0,00
2023	0,00	0,00	0,00	0,00
2024	0,00	0,00	0,00	0,00
2025	0,00	0,00	0,00	0,00
2026	0,00	0,00	0,00	0,00
2027	0,00	0,00	0,00	0,00
2028	0,00	0,00	0,00	0,00
2029	0,00	0,00	0,00	0,00
2030	0,00	0,00	0,00	0,00
2031	0,00	0,00	0,00	0,00
2032	0,00	0,00	0,00	0,00
2033	0,00	0,00	0,00	0,00
2034	0,00	0,00	0,00	0,00
2035	0,00	0,00	0,00	0,00
2036	0,00	0,00	0,00	0,00
2037	0,00	0,00	0,00	0,00
2038	0,00	0,00	0,00	0,00
2039	0,00	0,00	0,00	0,00
2040	0,00	0,00	0,00	0,00
2041	0,00	0,00	0,00	0,00
2042	0,00	0,00	0,00	0,00
2043	0,00	0,00	0,00	0,00
2044	0,00	0,00	0,00	0,00
2045	0,00	0,00	0,00	0,00
2046	0,00	0,00	0,00	0,00
2047	0,00	0,00	0,00	0,00
2048	0,00	0,00	0,00	0,00
2049	0,00	0,00	0,00	0,00
2050	0,00	0,00	0,00	0,00
2051	0,00	0,00	0,00	0,00
2052	0,00	0,00	0,00	0,00
2053	0,00	0,00	0,00	0,00
2054	0,00	0,00	0,00	0,00
2055	0,00	0,00	0,00	0,00
2056	0,00	0,00	0,00	0,00
2057	0,00	0,00	0,00	0,00
2058	0,00	0,00	0,00	0,00
2059	0,00	0,00	0,00	0,00
2060	0,00	0,00	0,00	0,00
2061	0,00	0,00	0,00	0,00
2062	0,00	0,00	0,00	0,00

Município de LAGUNA - SC
 RELATÓRIO RESUMIDO DA EXECUÇÃO ORÇAMENTÁRIA
 DEMONSTRATIVO DA PROJEÇÃO ATUARIAL DO REGIME PRÓPRIO DE PREVIDÊNCIA DOS
 SERVIDORES
 ORÇAMENTO DA SEGURIDADE SOCIAL
 2009 a 2083

RREO – ANEXO XIII (LRF, art. 53, § 1º, inciso II)

R\$ 1,00

EXERCÍCIO	RECEITAS PREVIDENCIÁRIAS (a)	DESPESAS PREVIDENCIÁRIAS (b)	RESULTADO PREVIDENCIÁRIO c = (a - b)	SALDO FINANCEIRO DO EXERCÍCIO (d) = ("d" exercício anterior) + (c)
2063	0,00	0,00	0,00	0,00
2064	0,00	0,00	0,00	0,00
2065	0,00	0,00	0,00	0,00
2066	0,00	0,00	0,00	0,00
2067	0,00	0,00	0,00	0,00
2068	0,00	0,00	0,00	0,00
2069	0,00	0,00	0,00	0,00
2070	0,00	0,00	0,00	0,00
2071	0,00	0,00	0,00	0,00
2072	0,00	0,00	0,00	0,00
2073	0,00	0,00	0,00	0,00
2074	0,00	0,00	0,00	0,00
2075	0,00	0,00	0,00	0,00
2076	0,00	0,00	0,00	0,00
2077	0,00	0,00	0,00	0,00
2078	0,00	0,00	0,00	0,00
2079	0,00	0,00	0,00	0,00
2080	0,00	0,00	0,00	0,00
2081	0,00	0,00	0,00	0,00
2082	0,00	0,00	0,00	0,00
2083	0,00	0,00	0,00	0,00

Projeção atuarial elaborada em 31/10/2010 e oficialmente enviada para o Ministério da Previdência Social - MPS.

FONTE: SECRETARIA DE FINANÇAS

LAGUNA, 23/11/2010

CELIO ANTONIO
 Prefeito Municipal

MARCIO PACHECO PEREIRA
 CRC/SC 15214/0-0

Município de LAGUNA - SC
 RELATÓRIO RESUMIDO DA EXECUÇÃO ORÇAMENTÁRIA
 DEMONSTRATIVOS DA RECEITA DE ALIENAÇÃO DE ATIVOS E APLICAÇÃO DE RECURSOS
 ORÇAMENTOS FISCAL E DA SEGURIDADE SOCIAL
 JANEIRO A OUTUBRO 2010/BIMESTRE SETEMBRO - OUTUBRO

RREO - ANEXO XIV (LRF, art. 53, § 1º, inciso III)

R\$ 1,00

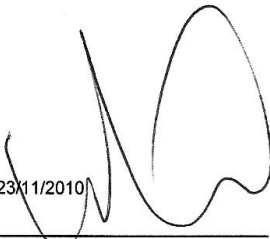
RECEITAS	PREVISÃO ATUALIZADA (a)	RECEITAS REALIZADAS Até o Bimestre (b)	SALDO A REALIZAR (c) = (a-b)
RECEITA DE CAPITAL			
ALIENAÇÃO DE ATIVOS	1.379.742,20	0,00	1.379.742,20
ALIENAÇÃO DE BENS IMÓVEIS	1.348.492,20	0,00	1.348.492,20
ALIENAÇÃO DE BENS MÓVEIS	31.250,00	0,00	31.250,00
TOTAL	1.379.742,20	0,00	1.379.742,20

DESPESAS (APLICAÇÃO DOS RECURSOS DA ALIENAÇÃO DE ATIVOS)	DOTAÇÃO ATUALIZADA (d)	DESPESAS EXECUTADAS Até o Bimestre		SALDO A EXECUTAR (g) = (d) - (e+f)
		LIQUIDADAS (e)	INSCRITAS EM RESTOS A PAGAR NÃO PROCESSADOS (f)	
Despesas de Capital	570.646,88	3.000,00	0,00	567.646,88
Investimentos	570.646,88	3.000,00	0,00	567.646,88
TOTAL	570.646,88	3.000,00	0,00	567.646,88


SALDO FINANCEIRO A APLICAR	Em 2009 (h)	Em 2010 (i) = (b) - (e+f)	SALDO ATUAL (j) = (h+i)
	0,00	-3.000,00	-3.000,00

FONTE: SECRETARIA DE FINANÇAS

LAGUNA, 23/11/2010



 CELIO ANTONIO
 Prefeito Municipal



 MARCIO PACHECO PEREIRA
 CRC/SC 15214/0-0

Município de LAGUNA - SC
 RELATÓRIO RESUMIDO DA EXECUÇÃO ORÇAMENTÁRIA
 DEMONSTRATIVO DA RECEITA DE IMPOSTOS LÍQUIDA E DAS DESPESAS PRÓPRIAS COM
 AÇÕES E SERVIÇOS PÚBLICOS DE SAÚDE
 ORÇAMENTOS FISCAL E DA SEGURIDADE SOCIAL
 JANEIRO A OUTUBRO 2010/BIMESTRE SETEMBRO - OUTUBRO

RREO – ANEXO XVI (ADCT, art. 77)

R\$ 1,00

RECEITAS	PREVISÃO INICIAL	PREVISÃO ATUALIZADA (a)	RECEITAS REALIZADAS	
			Até o Bimestre (b)	% (b/a)
RECEITAS DE IMPOSTOS E TRANSFERÊNCIAS CONSTITUCIONAIS E LEGAIS	39.446.605,90	39.446.605,90	25.924.443,35	65,72
Impostos	11.961.639,90	11.961.639,90	6.612.724,70	55,28
Imposto s/ Propriedade Predial e Territ. Urbana	5.534.662,50	5.534.662,50	3.130.012,85	56,55
Imposto s/Transm Inter Vivos de Bens Imoveis e Dir	807.300,00	807.300,00	884.783,53	109,60
Imposto s/ Servicos de Qualquer Natureza	4.842.277,40	4.842.277,40	2.398.246,20	49,53
Imposto sobre a Renda e Proventos de Qualquer Natureza - IRRF	777.400,00	777.400,00	199.682,12	25,69
Multas, Juros de Mora e Dívida Ativa dos Impostos	3.145.000,00	3.145.000,00	1.135.053,11	36,09
Multas, Juros de Mora e Outros Encargos dos Impostos	180.000,00	180.000,00	53.181,84	29,55
Dívida Ativa dos Impostos	2.315.000,00	2.315.000,00	781.580,92	33,76
Multas, Juros de Mora, Atual. Mon. e Outros Enc. da Div. Ativa dos Imp.	650.000,00	650.000,00	300.290,35	46,20
Receitas de Transferências Constitucionais e Legais	24.339.966,00	24.339.966,00	18.176.665,54	74,68
Da União	16.461.825,00	16.461.825,00	11.480.059,00	69,74
Cota-Parte do Fundo de Participação dos Municípios	0,00	0,00	11.423.590,44	0,00
Cota-Parte do Imp. s/ a Propr. Territorial Rural	15.180,00	15.180,00	26.656,66	175,60
Transf. Financ. ICMS - Desoner - L.C. Nº 87/96	45.000,00	45.000,00	29.811,90	66,25
Outras Transferências da União	16.401.645,00	16.401.645,00	0,00	0,00
Do Estado	7.878.141,00	7.878.141,00	6.696.606,54	85,00
Cota-Parte do ICMS	5.078.975,00	5.078.975,00	4.499.985,42	88,60
Cota-Parte do IPI sobre Exportação	164.450,00	164.450,00	75.092,16	45,66
Cota-Parte do IPVA	2.024.000,00	2.024.000,00	1.754.271,42	86,67
Outras Transferências do Estado	610.716,00	610.716,00	367.257,54	60,14
TRANSFERÊNCIA DE RECURSOS DO SISTEMA ÚNICO DE SAÚDE - SUS (II)	7.207.546,97	7.207.546,97	5.852.090,69	81,19
Da União para o Município	7.207.546,97	7.207.546,97	5.852.090,69	81,19
OUTRAS RECEITAS ORÇAMENTÁRIAS	25.076.237,54	25.076.237,54	13.345.323,22	53,22
(-) DEDUÇÃO PARA O FUNDEB	-4.103.060,50	-4.103.060,50	-2.646.698,98	64,51
TOTAL	67.627.329,91	67.627.329,91	42.475.158,28	62,81

DESPESAS COM SAÚDE (Por Grupo de Natureza da Despesa)	DOTAÇÃO INICIAL	DOTAÇÃO ATUALIZADA (c)	DESPESAS LIQUIDADAS	
			Até o Bimestre (d)	% (d/c)
DESPESAS CORRENTES	15.383.148,96	15.918.345,66	11.849.202,09	74,44
Pessoal e Encargos Sociais	7.647.800,00	8.278.303,46	6.975.162,24	84,26
Outras Despesas Correntes	7.735.348,96	7.640.042,20	4.874.040,85	63,80
DESPESAS DE CAPITAL	1.695.971,84	1.197.101,14	223.697,44	18,69
Investimentos	1.695.971,84	1.197.101,14	223.697,44	18,69

Continua 1/2

Município de LAGUNA - SC

Continuação 2/2

RELATÓRIO RESUMIDO DA EXECUÇÃO ORÇAMENTÁRIA
DEMONSTRATIVO DA RECEITA DE IMPOSTOS LÍQUIDA E DAS DESPESAS PRÓPRIAS COM
AÇÕES E SERVIÇOS PÚBLICOS DE SAÚDE
ORÇAMENTOS FISCAL E DA SEGURIDADE SOCIAL
JANEIRO A OUTUBRO 2010/BIMESTRE SETEMBRO - OUTUBRO


DESPESAS COM SAÚDE (Por Grupo de Natureza da Despesa)	DOTAÇÃO INICIAL	DOTAÇÃO ATUALIZADA (c)	DESPESAS LIQUIDADAS	
			Até o Bimestre (d)	% (d/c)
DESPESAS DE CAPITAL	1.695.971,84	1.197.101,14	223.697,44	18,69
Investimentos	1.695.971,84	1.197.101,14	223.697,44	18,69
TOTAL (IV)	17.079.120,80	17.115.446,80	12.072.900,53	70,54
DESPESAS PRÓPRIAS COM AÇÕES E SERVIÇOS PÚBLICOS DE SAÚDE	DOTAÇÃO INICIAL	DOTAÇÃO ATUALIZADA	DESPESAS LIQUIDADAS	
			Até o Bimestre (e)	% (e)/ despesas com saúde
DESPESAS COM SAÚDE	17.079.120,80	17.115.446,80	12.072.900,53	100,00
(-) DESPESAS COM INATIVOS E PENSIONISTAS	0,00	0,00	0,00	0,00
(-) DESPESAS CUSTEADAS COM RECURSOS DESTINADOS À SAÚDE	7.207.546,97	7.480.781,08	5.651.354,18	46,81
Recursos de Transferências do Sistema Único de Saúde - SUS	7.207.546,97	7.480.781,08	5.651.354,18	46,81
Recursos de Operações de Crédito	0,00	0,00	0,00	0,00
Outros Recursos	0,00	0,00	0,00	0,00
(-) RESTOS A PAGAR INSCRITOS NO EXERCÍCIO SEM DISPONIBILIDADE FINANCEIRA DE RECURSOS PRÓPRIOS VINCULADOS ¹	-	-	0,00	0,00
TOTAL DAS DESPESAS PRÓPRIAS COM AÇÕES E SERVIÇOS PÚBLICOS DE SAÚDE (V)	9.871.573,83	9.634.665,72	6.421.546,35	53,19
CONTROLE DE RESTOS A PAGAR VINCULADOS A SAÚDE INSCRITOS EM EXERCÍCIOS ANTERIORES		RESTOS A PAGAR INSCRITOS COM DISPONIBILIDADE FINANCEIRA DE RECURSOS PRÓPRIOS VINCULADOS		
		Inscritos em Exercícios Anteriores	Cancelados em 2010 (VI)	
RESTOS A PAGAR DE DESPESAS PRÓPRIAS COM AÇÕES E SERVIÇOS PÚBLICOS DE SAÚDE		0,00	0,00	
PARTICIPAÇÃO DAS DESPESAS COM AÇÕES E SERVIÇOS PÚBLICOS DE SAÚDE NA RECEITA DE IMPOSTOS LÍQUIDA E TRANSFERÊNCIAS CONSTITUCIONAIS E LEGAIS - LIMITE CONSTITUCIONAL <math>\leq \frac{V - VI}{I}</math>²			24,77	


DESPESAS COM SAÚDE (Por Subfunção)	DOTAÇÃO INICIAL	DOTAÇÃO ATUALIZADA	DESPESAS LIQUIDADAS	
			Até Bimestre (i)	% (i/Total i)
Atenção Básica	14.385.143,10	14.418.410,10	10.738.555,25	88,95
Assistência Hospitalar e Ambulatorial	450.000,00	450.000,00	356.758,66	2,96
Suporte Profilático e Terapêutico	766.716,00	766.716,00	416.945,33	3,45
Vigilância Sanitária	210.500,00	210.500,00	112.696,43	0,93
Vigilância Epidemiológica	242.761,70	236.836,81	116.707,03	0,97
Alimentação e Nutrição	1.006.000,00	1.006.000,00	328.178,83	2,72
Outras Subfunções	18.000,00	26.983,89	3.059,00	0,03
TOTAL	17.079.120,80	17.115.446,80	12.072.900,53	100,00

FONTE: SECRETARIA DE FINANÇAS

¹ Essa linha apresentará valor somente no Relatório Resumido da Execução Orçamentária do último bimestre do exercício.² Limites mínimos anuais a serem cumpridos no encerramento do exercício.

LAGUNA, 23/11/2010


 CELIO ANTONIO
 Prefeito Municipal


 MARCIO PACHECO PEREIRA
 CRC/SC 15214/0-0

Município de LAGUNA - SC
 RELATÓRIO RESUMIDO DA EXECUÇÃO ORÇAMENTÁRIA
DEMONSTRATIVO DAS PARCERIAS PÚBLICO-PRIVADAS
 ORÇAMENTOS FISCAL E DA SEGURIDADE SOCIAL
 JANEIRO A OUTUBRO 2010/BIMESTRE SETEMBRO - OUTUBRO

RREO - Anexo XVII (Lei nº 11.079, de 30.12.2004, arts. 22, 25 e 28)

R\$ 1,00

ESPECIFICAÇÃO	SALDO TOTAL EM 31 DE DEZEMBRO DO EXERCÍCIO ANTERIOR (a)	REGISTROS EFETUADOS EM 2010		SALDO TOTAL (c) = (a + b)
		No Bimestre	Até o Bimestre(b)	

NADA A DECLARAR

DESPESAS DE PPP	EXERCÍCIO ANTERIOR	EXERCÍCIO CORRENTE	2011	2012	2013	2014	2015	2016	2017	2018	2019
-----------------	--------------------	--------------------	------	------	------	------	------	------	------	------	------

NADA A DECLARAR

LAGUNA, 23/11/2010

Município de LAGUNA - SC

DEMONSTRATIVO SIMPLIFICADO DO RELATÓRIO RESUMIDO DA EXECUÇÃO ORÇAMENTÁRIA
ORÇAMENTOS FISCAL E DA SEGURIDADE SOCIAL
JANEIRO A OUTUBRO 2010/BIMESTRE SETEMBRO - OUTUBRO

LRF, Art. 48 - Anexo XVIII

R\$ 1,00

BALANÇO ORÇAMENTÁRIO		No Bimestre	Até o Bimestre	
RECEITAS				
Previsão Inicial		—	67.627.329,91	
Previsão Atualizada		—	67.627.329,91	
Receitas Realizadas		9.446.889,93	42.475.158,28	
Déficit Orçamentário		—	0,00	
Saldos de Exercícios Anteriores (Utilizados para Créditos Adicionais)		—	196.672,93	
DESPESAS				
Dotação Inicial		—	67.627.329,91	
Créditos Adicionais		—	14.951.437,06	
Dotação Atualizada		—	82.578.766,97	
Despesas Empenhadas		9.092.644,59	50.619.039,06	
Despesas Liquidadas		6.707.208,46	38.903.770,31	
Superavit Orçamentário		—	3.571.387,97	
DESPESAS POR FUNÇÃO / SUBFUNÇÃO		No Bimestre	Até o Bimestre	
Despesas Empenhadas		9.092.644,59	50.619.039,06	
Despesas Liquidadas		6.707.208,46	38.903.770,31	
RECEITA CORRENTE LÍQUIDA - RCL			Até o Bimestre	
Receita Corrente Líquida			50.864.505,16	
RECEITAS / DESPESAS DOS REGIMES DE PREVIDÊNCIA		No Bimestre	Até o Bimestre	
Regime Próprio de Previdência dos Servidores				
Receitas Previdenciárias Realizadas(IV)		0,00	0,00	
Despesas Previdenciárias Liquidadas (V)		0,00	0,00	
Resultado Previdenciário (VI) = (IV - V)		0,00	0,00	
RESULTADOS NOMINAL E PRIMÁRIO		Meta Fixada no Anexo de Metas Fiscais da LDO (a)	Resultado Apurado até o Bimestre (b)	% em Relação à Meta (b/a)
Resultado Nominal		0,00	-3.777.762,53	0,00
Resultado Primário		0,00	3.189.110,54	0,00
RESTOS A PAGAR POR PODER E MINISTÉRIO PÚBLICO	Inscrição	Cancelamento até o Bimestre	Pagamento até o Bimestre	Saldo a Pagar
PODER E MINISTÉRIO PÚBLICO				
RESTOS A PAGAR PROCESSADOS	492.521,77	2.136,20	453.618,96	36.766,61
EXECUTIVO	486.485,96	2.136,20	453.618,96	30.730,80
LEGISLATIVO	6.035,81	0,00	0,00	6.035,81
RESTOS A PAGAR NÃO-PROCESSADOS	370.395,17	0,00	255.130,20	115.264,97
EXECUTIVO	345.926,33	0,00	255.130,20	90.796,13
LEGISLATIVO	24.468,84	0,00	0,00	24.468,84
TOTAL:	862.916,94	2.136,20	708.749,16	152.031,58
DESPESAS COM AÇÕES TÍPICAS DE MDE		Valor apurado até o Bimestre	Limites Constitucionais Anuais	
			% Mínimo a Aplicar no Exercício	% Aplicado até o Bimestre
Mínimo Anual de 25% das Receitas de Impostos em MDE		5.369.135,46	25%	21,01
Mínimo Anual de 60% do FUNDEB na Remuneração do Magistério com Educação Infantil e Ensino Fundamental		5.562.174,54	60%	93,21
RECEITAS DE OPERAÇÕES DE CRÉDITO E DESPESAS DE CAPITAL		Valor apurado até o Bimestre	Saldo não Realizado	
Receitas de Operações de Crédito		0,00	450.000,00	
Despesa de Capital Líquida		1.247.525,47	10.536.796,68	

Continua 1/.

Município de LAGUNA - SC

Continuação 2/:

DEMONSTRATIVO SIMPLIFICADO DO RELATÓRIO RESUMIDO DA EXECUÇÃO ORÇAMENTÁRIA
ORÇAMENTOS FISCAL E DA SEGURIDADE SOCIAL
JANEIRO A OUTUBRO 2010/BIMESTRE SETEMBRO - OUTUBRO

LRF, Art. 48 - Anexo XVIII

R\$ 1,00

PROJEÇÃO ATUARIAL DOS REGIMES DE PREVIDÊNCIA	2010	2018	2028	2043
Regime Próprio de Previdência Social dos Servidores				
Receitas Previdenciárias (IV)	0,00	0,00	0,00	0,00
Despesas Previdenciárias (V)	0,00	0,00	0,00	0,00
Resultado Previdenciário VI = (IV - V)	0,00	0,00	0,00	0,00
RECEITA DA ALIENAÇÃO DE ATIVOS E APLICAÇÃO DOS RECURSOS			Valor apurado até o Bimestre	Saldo a Realizar
Receita de Capital Resultante da Alienação de Ativos			0,00	1.379.742,20
Aplicação dos Recursos da Alienação de Ativos			3.000,00	567.646,88
DESPESAS COM AÇÕES E SERVIÇOS PÚBLICOS DE SAÚDE	Valor apurado até o Bimestre	Limite Constitucional Anual		
		% Mínimo a Aplicar no Exercício	% Aplicado até o Bimestre	
Despesas Próprias com Ações e Serviços Públicos de Saúde	6.421.546,35	15,00	24,77	

FONTE: SECRETARIA DE FINANÇAS

LAGUNA, 23/11/2010

 CELIO ANTONIO
 Prefeito Municipal

 MARCIO PACHECO PEREIRA
 CRC/SC 15214/0-0