



Prefeitura Municipal de Laguna

Diário Oficial

Órgão de Publicação dos Atos do Executivo

Laguna, 27 de novembro / 2014 - ANEXOS da Publicação Nº 629

ANEXOS L.R.F.

**RELATÓRIO DA EXECUÇÃO
ORÇAMENTÁRIA
(5º BIMESTRE / 2014)**



ESTADO DE SANTA CATARINA
PREFEITURA MUNICIPAL DE LAGUNA
SECRETARIA DE FINANÇAS

ANEXOS L.R.F.

RELATORIO DA EXECUÇÃO ORÇAMENTARIA

5º BIMESTRE/2014

Município de LAGUNA - SC
 RELATÓRIO RESUMIDO DA EXECUÇÃO ORÇAMENTÁRIA
 BALANÇO ORÇAMENTÁRIO
 ORÇAMENTOS FISCAL E DA SEGURIDADE SOCIAL
 JANEIRO A OUTUBRO 2014/BIMESTRE SETEMBRO - OUTUBRO

RECEITAS	PREVISÃO INICIAL	PREVISÃO ATUALIZADA (a)	RECEITAS REALIZADAS				SAÍDO A REALIZAR (a - c)
			No Bimestre (b)	% (b/a)	Até o Bimestre (c)	% (c/a)	
RECEITAS (EXCETO INTRA-ORÇAMENTÁRIAS) (I)	91.696.025,99	91.696.025,99	12.781.051,66	13,94	76.849.781,78	83,81	14.846.244,21
RECEITAS CORRENTES	83.518.765,80	83.518.765,80	12.352.771,66	14,79	74.468.351,00	89,16	9.050.414,80
RECEITA TRIBUTÁRIA	13.050.084,37	13.050.084,37	3.649.304,67	27,96	25.980.322,78	199,08	-12.929.958,41
IMPOSTOS	9.244.152,87	9.244.152,87	3.411.618,65	36,91	23.210.408,83	251,08	-13.966.255,96
TAXAS	3.586.877,50	3.586.877,50	237.685,72	6,60	2.788.334,64	77,95	829.642,86
CONTRIBUIÇÃO DE MELHORIA	206.934,00	206.934,00	3,00	0,00	279,01	0,13	206.654,99
RECEITAS DE CONTRIBUIÇÕES	435.000,00	435.000,00	282.487,34	60,34	1.238.323,33	277,78	-773.323,33
CONTRIBUIÇÕES DE INTERVENÇÃO NO DOMÍNIO ECONÔMICO	435.000,00	435.000,00	246.487,37	0,00	928.047,43	0,00	-929.047,43
CONTRIB. P/CUSTEIO DO SERVIÇO DE ILUMINAÇÃO PÚBLICA	1.183.900,00	1.183.900,00	137.615,91	11,62	548.968,71	45,35	635.011,29
RECEITA PATRIMONIAL	1.145.000,00	1.145.000,00	128.225,75	11,20	534.363,78	44,05	840.648,22
RECEITAS DE VALORES MOBILIÁRIOS	36.900,00	36.900,00	9.390,16	24,14	44.534,63	114,49	-5.634,93
Outras Receitas Patrimoniais	47.380,00	47.380,00	28.347,69	59,82	332.768,08	641,00	-256.378,08
RECEITA DE SERVIÇOS	50.111.378,25	50.111.378,25	7.523.093,19	15,01	42.679.989,66	84,97	7.531.498,30
TRANSFERÊNCIAS CORRENTES	48.630.440,85	48.630.440,85	7.463.764,42	15,38	39.652.066,67	82,12	8.678.374,28
TRANSFERÊNCIAS INTERGOVERNAMENTAIS	1.051.449,75	1.051.449,75	56.390,21	5,50	2.721.507,35	255,40	-1.660.057,60
Transf. de Conv.	618.487,66	618.487,66	945,66	0,18	6.315,74	1,22	513.171,91
Transferências para o Combate à Fome	19.691.033,18	19.691.033,18	751.922,97	4,02	3.847.468,44	20,59	14.843.574,74
OUTRAS RECEITAS CORRENTES	3.451.280,54	3.451.280,54	39.449,36	1,14	338.389,66	8,94	3.42.890,98
Multas e Juros de Mora	0,00	0,00	120.663,72	0,00	532.113,85	0,00	-532.113,85
INDENIZAÇÕES E RESTITUIÇÕES	14.370.759,72	14.370.759,72	512.640,03	3,57	2.697.966,86	19,59	11.702.872,86
RECEITA DA DÍVIDA ATIVA	636.012,92	636.012,92	79.269,81	9,12	336.058,08	39,02	529.954,84
RECEITAS DIVERSAS	8.177.260,19	8.177.260,19	428.280,00	5,24	2.381.430,78	29,12	5.785.829,41
RECEITAS DE CAPITAL	3.030.300,00	3.030.300,00	0,00	0,00	0,00	0,00	3.030.300,00
OPERAÇÕES DE CRÉDITO	3.030.300,00	3.030.300,00	0,00	0,00	0,00	0,00	3.030.300,00
OPERAÇÕES DE CRÉDITO INTERNAS	1.200.000,18	1.200.000,18	0,00	0,00	0,00	0,00	1.200.000,18
ALIEIÇÃO DE BENS	1.200.000,18	1.200.000,18	0,00	0,00	0,00	0,00	1.200.000,18
ALIEIÇÃO DE BENS IMÓVEIS	3.977.260,01	3.977.260,01	428.280,03	10,77	2.381.430,78	59,88	1.595.829,23
TRANSFERÊNCIAS DE CAPITAL	210.300,00	210.300,00	428.280,03	203,94	1.523.160,49	725,31	-313.160,49
TRANSFERÊNCIAS INTERGOVERNAMENTAIS	3.767.260,01	3.767.260,01	0,00	0,00	858.270,29	22,78	2.908.989,72
TRANSFERÊNCIAS DE CONVÊNIOS							
RECEITAS (INTRA-ORÇAMENTÁRIAS) (II)	-	-	-	-	-	-	-
SUBTOTAL DAS RECEITAS (III) = (I) + (II)	91.696.025,99	91.696.025,99	12.781.051,66	13,94	76.849.781,78	83,81	14.846.244,21

Continua 1/3

Continuação 2/3

Município de LAGUNA - SC
 RELATÓRIO RESUMIDO DA EXECUÇÃO ORÇAMENTÁRIA
 BALANÇO ORÇAMENTÁRIO
 ORÇAMENTOS FISCAL E DA SEGURIDADE SOCIAL
 JANEIRO A OUTUBRO 2014/BIMESTRE SETEMBRO - OUTUBRO

RECEITAS	PREVISÃO INICIAL	PREVISÃO ATUALIZADA (b)	RECEITAS REALIZADAS			SALDO A REALIZAR (b - c)
			No Bimestre (b)	% (b/a)	Até o Bimestre (c)	
OPERAÇÕES DE CRÉDITO - REFINANCIAMENTO (IV)	0,00	0,00	0,00	0,00	0,00	0,00
Operações de Crédito Internas	0,00	0,00	0,00	0,00	0,00	0,00
Mobiliária	0,00	0,00	0,00	0,00	0,00	0,00
Contratual	0,00	0,00	0,00	0,00	0,00	0,00
Operações de Crédito Externas	0,00	0,00	0,00	0,00	0,00	0,00
Mobiliária	0,00	0,00	0,00	0,00	0,00	0,00
Contratual	0,00	0,00	0,00	0,00	0,00	0,00
SUBTOTAL COM REFINANCIAMENTO (V) = (III + IV)	91.696.025,99	91.696.025,99	12.781.051,66	13,94	76.849.781,78	83,81
DÉFICIT (VI)	-	-	-	-	-	-
TOTAL (VII) = (V + VI)	91.696.025,99	91.696.025,99	12.781.051,66	13,94	76.849.781,78	83,81
SALDO DE EXERCÍCIOS ANTERIORES (UTILIZADOS PARA CRÉDITOS ADICIONAIS)	-	2.867.476,17	-	-	2.867.476,17	-
Superávit Financeiro	-	2.867.476,17	-	-	2.867.476,17	-
Reabertura de Créditos Adicionais	-	0,00	-	-	0,00	-

DESPESAS	COTAÇÃO INICIAL (d)	CRÉDITOS ADICIONAIS (e)	DOTAÇÃO ATUALIZADA (f) = (d + e)	DESPESAS EMPENHADAS		DESPESAS LIQUIDADAS		SALDO ALIQUIDAR (f - g)
				No Bimestre	Até o Bimestre	No Bimestre	Até o Bimestre	
DESPESAS (EXCETO INTRA-ORÇAMENTÁRIAS) (VIII)	91.696.025,99	71.766.519,05	163.462.545,04	105.268.949,30	12.978.863,06	71.689.849,51	43,84	91.802.695,53
DESPESAS CORRENTES	74.904.324,32	30.803.844,73	105.708.169,05	85.841.037,62	11.831.961,80	66.869.888,40	63,26	38.838.280,65
PESSOAL E ENCARGOS SOCIAIS	37.423.785,01	8.113.699,56	46.537.484,57	41.288.404,44	6.718.540,22	35.213.744,23	75,67	11.323.710,34
JUROS E ENCARGOS DA DÍVIDA	9.389,55	20.000,00	29.389,55	14.397,12	4.247,65	8.630,92	29,37	20.758,63
OUTRAS DESPESAS CORRENTES	37.471.149,76	21.670.175,17	59.141.324,93	44.538.236,06	5.108.163,93	31.847.513,25	53,51	27.480.911,69
DESPESAS DE CAPITAL	16.755.326,67	40.962.674,32	57.728.000,99	19.427.811,68	1.146.911,26	4.789.961,11	8,30	52.938.039,88
INVESTIMENTOS	16.401.076,67	40.562.674,32	56.963.750,99	18.894.874,89	1.130.838,91	4.350.130,14	7,64	52.613.620,85
AMORTIZAÇÃO DA DÍVIDA	364.250,00	400.000,00	764.250,00	532.936,79	16.074,35	438.830,97	57,55	324.419,03
RESERVA DE CONTINGÊNCIA	26.375,00	0,00	26.375,00	0,00	0,00	0,00	0,00	26.375,00

Continuação 2/3

Continuação: 8/3

Município de LAGUNA - SC
 RELATÓRIO RESUMIDO DA EXECUÇÃO ORÇAMENTÁRIA
 BALANÇO ORÇAMENTÁRIO
 ORÇAMENTOS FISCAL E DA SEGURIDADE SOCIAL
 JANEIRO A OUTUBRO 2014/BIMESTRE SETEMBRO - OUTUBRO

DESPESAS	DOTAÇÃO INICIAL (d)	CRÉDITOS ADICIONAIS (e)	DOTAÇÃO ATUALIZADA (f) = (d + e)	DESPESAS EMPENHADAS		DESPESAS LIQUIDADAS		SALDO A LIQUIDAR (f - g)
				No Bimestre	Até o Bimestre	No Bimestre	Até o Bimestre	
DESPESAS (INTRA-ORÇAMENTÁRIAS) (IX)	—	—	—	—	—	—	—	—
SUBTOTAL DAS DESPESAS (X) = (VIII + IX)	91.696.025,99	71.766.519,05	163.462.545,04	6.358.132,90	105.268.949,30	12.978.863,06	71.659.849,51	91.802.695,53
AMORTIZAÇÃO DA DÍVIDA-REFINANCIAMENTO (XI)	0,00	0,00	0,00	0,00	0,00	0,00	0,00	0,00
Amortização da Dívida Interna	0,00	0,00	0,00	0,00	0,00	0,00	0,00	0,00
Dívida Mobiliária	0,00	0,00	0,00	0,00	0,00	0,00	0,00	0,00
Outras Dívidas	0,00	0,00	0,00	0,00	0,00	0,00	0,00	0,00
Amortização da Dívida Externa	0,00	0,00	0,00	0,00	0,00	0,00	0,00	0,00
Dívida Mobiliária	0,00	0,00	0,00	0,00	0,00	0,00	0,00	0,00
Outras Dívidas	0,00	0,00	0,00	0,00	0,00	0,00	0,00	0,00
SUBTOTAL COM REFINANCIAMENTO (XII) = (X + XI)	91.696.025,99	71.766.519,05	163.462.545,04	6.358.132,90	105.268.949,30	12.978.863,06	71.659.849,51	91.802.695,53
SUPERÁVIT (XIII)	—	—	—	—	—	—	5.186.932,27	—
TOTAL (XIV) = (XII + XIII)	91.696.025,99	71.766.519,05	163.462.545,04	6.358.132,90	105.268.949,30	12.978.863,06	73.046.781,76	91.802.695,53

FORNE:

LAGUNA


12/27/11/2014

MARCIO RACHECO PEREIRA

Contador - cred: 152140-D

EVERALDO DOS SANTOS

Prefeito Municipal



Município de LAGUNA - SC
 RELATÓRIO RESUMIDO DA EXECUÇÃO ORÇAMENTÁRIA
 DEMONSTRATIVO DA EXECUÇÃO DAS DESPESAS POR FUNÇÃO/SUBFUNÇÃO
 ORÇAMENTOS FISCAL E DA SEGURIDADE SOCIAL
 JANEIRO A OUTUBRO 2014/BIMESTRE SETEMBRO - OUTUBRO

FUNÇÃO/SUBFUNÇÃO	DOTAÇÃO INICIAL	DOTAÇÃO ATUALIZADA (a)	DESPESAS EMPENHADAS		DESPESAS LIQUIDADAS		SALDO (a - b)		
			Até o Bimestre		Até o Bimestre				
			No Bimestre	Até o Bimestre	No Bimestre	Até o Bimestre (b)		% (a>Total b)	% (Total)
							R\$ 1,00		
DESPESAS EXECUTIVAS INTRA-ORÇAMENTÁRIAS (II)	51.898.025,59	153.462.545,04	6.358.132,90	105.238.848,53	12.978.893,06	71.659.846,51	100,00	43,84	31.802.695,53
Legislativa	3.473.771,00	3.483.646,62	97.240,85	3.499.313,49	528.339,63	2.771.128,65	5,97	75,29	809,578,27
Ação Legislativa	3.473.771,00	3.663.646,62	97.240,85	3.439.313,49	528.339,63	2.771.128,85	5,87	75,29	809,578,27
Judiciária	228.056,00	11.756,60	200,00	2.088,91	200,00	2.088,91	0,00	17,75	8.689,04
Defesa do Interesse Público no Processo Judiciário	228.056,00	11.756,60	200,00	2.088,91	200,00	2.088,91	0,00	17,75	8.689,04
Administração	21.313.959,65	27.958.144,91	928.692,92	23.923.897,09	3.078.810,18	17.766.725,34	24,82	63,67	10.171.418,57
Planejamento e Orçamento	1.451.797,50	2.311.297,50	28.533,52	1.821.945,22	227.242,64	1.344.947,22	1,88	88,87	698.350,28
Administração Geral	15.127.300,46	19.535.845,52	711.462,91	16.259.607,31	1.923.878,11	12.644.353,88	17,64	94,72	6.091.491,05
Administração Financeira	2.484.463,17	3.023.953,17	186.175,28	2.491.495,79	535.540,27	2.325.679,57	3,25	78,81	698.373,60
Controle Interno	274.800,00	274.800,00	530,00	224.343,14	30.230,68	119.670,46	0,17	43,84	154.868,54
Normalização e Fiscalização	13.123,82	13.123,82	0,00	7.925,25	9.900,00	6.725,25	0,01	51,24	8.388,57
Comunicação Social	1.074.824,80	1.514.824,80	1.532,70	1.229.101,09	122.491,65	965.652,66	1,33	83,03	559.042,24
Alimentação e Nutrição	884.500,00	1.594.500,00	20.658,50	1.489.575,28	179.909,82	388.605,32	0,54	24,63	1.194.883,88
Segurança Pública	851.622,27	951.622,27	31.221,49	428.945,85	72.975,68	573.174,23	0,52	39,21	578.448,04
Defesa Civil	851.622,27	951.622,27	31.221,49	428.945,85	72.975,68	573.174,23	0,52	39,21	578.448,04
Assistência Social	1.749.574,72	4.313.261,79	72.938,90	2.502.629,72	355.309,91	1.727.706,57	2,41	40,03	2.585.555,22
Assistência à Criança e ao Adolescente	543.571,66	543.571,66	5.178,50	113.023,48	11.433,86	112.115,22	0,16	20,40	437.455,44
Assistência Comunitária	1.197.003,06	3.769.690,13	63.760,40	2.389.606,24	344.876,25	1.615.590,35	2,25	42,93	2.148.099,78
Saúde	22.453.222,24	26.329.072,24	3.916.578,04	23.962.405,82	3.927.098,19	22.072.815,76	30,80	83,83	4.256.253,48
Administração Geral	28.911,90	26.911,90	0,00	14.725,00	0,00	14.725,00	0,02	50,93	14.189,90
Ação Básica	16.394.632,88	17.078.232,88	2.496.072,19	15.161.632,11	2.540.313,17	14.010.644,03	19,55	82,35	3.065.588,85
Assistência Hospitalar e Ambulatorial	4.441.764,27	7.535.004,27	1.371.310,83	7.406.215,72	1.362.144,86	6.825.441,60	9,52	89,36	812.562,67
Supporto Profilático e Terapêutico	928.671,36	928.671,36	1.673,00	924.395,86	0,00	824.901,62	1,15	86,73	104.769,44
Vigilância Sanitária	458.659,47	458.659,47	16.354,73	381.017,17	24.036,36	370.366,21	0,62	80,57	88.293,26
Vigilância Epidemiológica	189.033,44	189.033,44	24.320,03	51.655,06	0,00	23.735,00	0,04	14,14	162.298,44
Alimentação e Nutrição	6.591,92	6.591,92	3.345,20	3.345,20	0,00	0,00	0,00	0,00	6.591,92
Educação	16.594.105,06	30.649.230,36	842.958,42	17.154.311,86	2.635.567,29	13.245.133,42	18,48	43,22	17.404.095,84
Educação Fundamental	13.528.073,20	22.957.595,58	567.398,74	16.183.065,00	2.333.415,94	12.363.732,49	17,25	54,70	10.236.634,09
Educação Médio	10.118,34	10.118,34	0,00	0,00	0,00	0,00	0,00	0,00	10.118,34
Educação Superior	150.739,70	150.739,70	0,00	0,00	0,00	0,00	0,00	0,00	150.739,70
Educação Infantil	4.227.937,26	7.662.138,18	44.420,09	1.003.791,76	325.041,73	879.101,33	1,23	11,47	6.783.036,85
Educação de Jovens e Adultos	708.555,56	170.856,66	1.088,60	7.455,10	1.099,60	5.289,60	0,01	3,11	165.255,96
Educação Especial	58.254,00	58.254,00	0,00	0,00	0,00	0,00	0,00	0,00	58.254,00

Continua 1/5

Continuação: 2/3

Município de LAGUNA - SC
RELATÓRIO RESUMIDO DA EXECUÇÃO ORÇAMENTÁRIA
DEMONSTRATIVO DA EXECUÇÃO DAS DESPESAS POR FUNÇÃO/SUBFUNÇÃO
ORÇAMENTOS FISCAL E DA SEGURIDADE SOCIAL
JANEIRO A OUTUBRO 2014/BIMESTRE SETEMBRO - OUTUBRO

FUNÇÃO/SUBFUNÇÃO	DOTAÇÃO INICIAL	DOTAÇÃO ATUALIZADA (E)	DESPESAS EMPENHADAS		DESPESAS LIQUIDADAS			SAÍDO (a - b)
			No Bimestre	Até o Bimestre	No Bimestre	Até o Bimestre (b)	% (b/total b)	
DESPESAS (EXCETO INTRA-ORÇAMENTÁRIAS) (F)	91.686.025,99	163.482.545,04	8.358.132,30	105.288.849,30	12.878.893,00	71.659.849,51	0,00	43,34
Cultura	2.377.630,69	9.524.388,78	24.901,30	5.692.452,92	514.185,70	2.403.324,37	3,59	28,75
Patrimônio Histórico, Artístico e Arqueológico	486.407,55	469.407,55	0,00	0,00	0,00	0,00	0,00	0,00
Difusão Cultural	1.911.523,14	8.057.981,24	24.901,30	5.692.452,92	514.185,70	2.403.324,37	3,58	28,55
Urbanismo	9.845.708,15	27.831.137,74	585.390,85	73.348.559,07	1.237.848,44	7.404.024,53	10,33	28,50
Intra-Estrutura Urbana	5.850.201,10	21.847.232,77	679.296,12	18.510.654,87	750.571,05	3.996.951,75	5,59	16,30
Serviços Urbanos	3.995.506,03	5.983.905,03	6.081,74	4.838.637,90	487.275,36	3.407.072,78	4,75	50,94
Habitação	186.181,50	195.161,50	28,50	2.338,00	408,50	1.958,50	0,00	1,26
Habituação Urbana	186.181,50	195.161,50	28,50	2.338,00	408,50	1.958,50	0,00	1,26
Saneamento	526.675,86	1.448.876,86	0,00	245.660,00	17.990,00	139.040,00	0,19	9,54
Saneamento Básico Rural	169.841,42	189.841,42	0,00	5.100,00	0,00	5.100,00	0,00	5,00
Saneamento Básico Urbano	357.034,44	1.277.034,44	0,00	240.560,00	17.990,00	132.940,00	0,19	10,41
Gestão Ambiental	1.106.438,68	1.269.438,68	55.880,70	590.658,82	107.431,75	485.526,59	0,88	57,85
Controle Ambiental	0,00	80.000,00	0,00	0,00	0,00	0,00	0,00	0,00
Recuperação de Áreas Degradadas	1.106.438,68	1.189.438,68	55.880,70	590.658,82	107.431,75	485.526,59	0,88	40,58
Agricultura	136.730,24	538.230,34	0,00	35.638,08	16.010,86	15.016,32	0,22	2,78
Promoção de Produção Agropecuária	136.730,24	538.230,34	0,00	35.638,08	16.010,86	15.016,32	0,22	2,78
Organização Agrária	3.350,60	3.350,60	0,00	0,00	0,00	0,00	0,00	0,00
Colonização	3.350,60	3.350,60	0,00	0,00	0,00	0,00	0,00	0,00
Indústria	187.515,81	187.515,81	0,00	0,00	0,00	0,00	0,00	0,00
Promoção Industrial	187.515,81	187.515,81	0,00	0,00	0,00	0,00	0,00	0,00
Comércio e Serviços	3.028.038,04	4.896.915,47	57,30	594.799,20	1.447,32	418.114,71	0,58	8,32
Comercialização	681.334,44	861.334,44	28,30	13.032,89	723,66	12.455,63	0,02	1,88
Turismo	2.369.703,60	4.038.581,03	28,50	571.766,31	723,66	406.659,08	0,57	10,07
Comunicações	21.030,13	31.030,13	-1.500,30	2.100,00	0,00	2.100,00	3,00	8,77
Comunicações Postais	23.906,36	25.906,36	-1.500,30	2.100,00	0,00	2.100,00	3,00	8,76
Telecomunicações	7.123,77	7.123,77	0,00	0,00	0,00	0,00	0,00	0,00
Energia	0,00	16.800.000,00	0,00	0,00	0,00	0,00	0,00	0,00
Energia Elétrica	0,00	16.800.000,00	0,00	0,00	0,00	0,00	0,00	0,00
Transporte	3.055.891,70	3.400.791,26	-262.962,32	11.548,43	754,00	10.460,18	0,01	0,31
Transportes Coletivos Urbanos	23.854,60	25.954,60	0,00	0,00	0,00	0,00	0,00	0,00
Transporte Aéreo	28.037,10	26.337,10	0,00	0,00	0,00	0,00	0,00	0,00
Transporte Rodoviário	3.000.000,00	3.000.000,00	0,00	0,00	0,00	0,00	0,00	0,00
Transporte Hidroviário	0,00	344.858,56	-262.862,32	11.548,43	754,00	10.460,18	0,01	3,04

Continua 2/3

Continuação 3/3

Município de LAGUNA - SC
RELATÓRIO RESUMIDO DA EXECUÇÃO ORÇAMENTÁRIA
DEMONSTRATIVO DA EXECUÇÃO DAS DESPESAS POR FUNÇÃO/SUBFUNÇÃO
ORÇAMENTOS FISCAL E DA SEGURIDADE SOCIAL
JANEIRO A OUTUBRO 2014/BIMESTRE SETEMBRO - OUTUBRO

FUNÇÃO/SUBFUNÇÃO	DOTAÇÃO INICIAL	DOTAÇÃO ATUALIZADA (a)	DESPESAS EMPENHADAS		DESPESAS LIQUIDADAS			SALDO (a - b)	
			No Bimestre	Até o Bimestre	No Bimestre	Até o Bimestre (b)	% (do Total b)		% (do a)
DESPESAS (EXCETO INTRA-ORÇAMENTÁRIAS) (II)	91.898.025,99	163.462.545,04	6.359.132,90	105.298.949,30	12.978.983,05	71.635.049,31	100,00	43,94	91.802.595,53
Desporto e Lazer	164.127,52	214.127,52	4.980,30	125.590,41	4.292,88	118.485,18	3,17	56,33	55.542,34
Desporto Comunitário	164.127,52	214.127,52	4.980,30	125.590,41	4.292,88	118.485,18	3,17	56,33	55.542,34
Encargos Especiais	2.281.940,55	3.586.940,55	261.627,34	3.227.958,64	446.236,83	2.081.000,23	3,74	74,71	907.540,28
Serviço de Dívida Interna	373.639,55	763.839,55	60.170,82	547.333,81	20.322,00	446.451,86	3,69	96,91	345.177,86
Outras Transferências	406.375,00	776.375,00	211.766,40	673.483,82	147.731,86	635.256,25	3,84	77,96	177.115,75
Outros Encargos Especiais	1.501.526,00	2.016.526,00	9.696,92	2.037.140,91	316.192,77	1.627.279,12	2,27	80,52	361.246,88
RESERVA DE CONTINGÊNCIA	28.375,00	28.375,00	0,00	0,00	0,00	0,00	0,00	0,00	28.375,00
TOTAL (III) = (II) + (I)	91.898.025,99	163.462.545,04	6.359.132,90	105.298.949,30	12.978.983,05	71.635.049,31	100,00	43,94	91.802.595,53

FONTE:

LAGUNA

37/11/2014

[Assinatura]

MARCIO RACHECO PEREIRA

Controlador-crise: 152141/0-0

EVERALDO DOS SANTOS

Prefeito Municipal

1 Representa uma dotação global, sem destinação específica a determinado órgão, unidade orçamentária, programa ou categoria econômica, cujos recursos serão utilizados para abertura de créditos adicionais, não sendo portanto uma função. É apresentada neste demonstrativo por conter no orçamento.

Município de LAGUNA - SC
 RELATÓRIO RESUMIDO DA EXECUÇÃO ORÇAMENTÁRIA
 DEMONSTRATIVO DA RECEITA CORRENTE LÍQUIDA
 ORÇAMENTOS FISCAL E DA SEGURIDADE SOCIAL
 NOVEMBRO/2013 A OUTUBRO/2014

ESPECIFICAÇÃO	EVOLUÇÃO DA RECEITA RESULTADA NOS ÚLTIMOS 12 MESES												TOTAL (C.U.T. - R.F.T.)	PREMIO ATUALIZADO
	MAIO/13	JUN/13	Jul/13	AGO/13	SETE/13	AUG/13	SETE/14	AGO/14	SETE/14	AGO/14	SETE/14	AGO/14		
RECEITAS CORRENTES (R)	6.535.224,14	1.881.072,84	3.643.102,11	10.823.577,75	7.805.057,89	6.136.270,67	9.098.247,74	9.867.216,42	8.413.024,94	8.095.041,25	8.363.193,21	1.838.324,87	33.834.867,00	87.440.225,25
RECEITA TRIBUTÁRIA	1.100.120,20	3.346.711,75	2.516.100,90	5.188.425,41	2.218.688,06	1.157.600,19	2.652.245,91	2.500.447,90	3.701.079,72	2.294.886,76	1.720.663,62	1.919.276,17	30.671.257,74	13.000.006,37
IPTU	57.000,57	182.894,12	585.168,19	2.874.621,10	793.322,14	238.806,46	64.584,45	201.538,87	48.197,05	21.454,02	84.663,05	224.276,26	5.485.380,12	4.051.739,34
IPI/F	40.843,70	485.511,25	38.337,29	45.113,69	96.199,37	59.999,72	2.307.644,37	1.224.000,17	2.512.058,79	1.318.010,02	1.297.973,02	47.200,96	1.920.266,58	769.266,81
I.R.S.	1.300.020,00	7.177.342,40	1.884.257,79	1.452.017,47	692.184,33	159.600,72	2.307.644,37	1.224.000,17	2.512.058,79	1.318.010,02	1.297.973,02	1.310.045,54	19.200.266,58	2.865.827,33
I.T.B.I.	120.782,00	121.457,22	700.898,59	1.251.223,52	371.935,36	103.085,29	83.266,17	107.294,18	52.799,95	108.354,65	74.288,25	182.402,46	2.802.036,23	3.559.911,26
Cruzeiro Realizado Tributação	78.882,70	82.866,88	409.419,27	1.251.223,52	371.935,36	103.085,29	83.266,17	107.294,18	52.799,95	108.354,65	74.288,25	182.402,46	2.802.036,23	3.559.911,26
RECEITAS DE CONTRIBUIÇÕES	82.282,65	46.764,61	77.091,77	223.248,91	136.348,48	87.739,40	73.407,46	79.094,85	103.222,50	148.135,20	179.820,71	122.651,72	1.395.293,55	423.620,24
RECEITA PATROIMÔNIO	33.878,70	45.660,56	44.192,37	44.748,87	47.723,38	90.024,03	55.342,75	57.709,73	56.227,64	66.166,81	62.294,81	74.311,72	689.393,81	1.101.920,20
RECEITA PATROIMÔNIO	500	0,00	0,00	0,00	0,00	0,00	0,00	0,00	0,00	0,00	0,00	0,00	0,00	0,00
RECEITA INDÚSTRIA	0,00	0,00	0,00	0,00	0,00	0,00	0,00	0,00	0,00	0,00	0,00	0,00	0,00	0,00
RECEITA DE SERVIÇOS	12.722,35	19.822,80	35.050,79	127.126,63	33.822,77	17.907,25	16.604,81	32.614,23	9.294,68	14.479,38	11.640,19	10.871,35	221.418,22	47.360,20
TRANSFERÊNCIAS CORRENTES	4.720.107,11	4.170.946,40	5.020.158,50	4.702.640,02	4.732.823,51	4.540.303,44	5.557.147,00	4.524.024,34	4.404.248,11	3.210.501,77	4.206.349,07	4.314.407,06	35.882.726,20	56.232.853,20
Transferências de F.P.M.	1.431.227,23	1.079.067,09	1.104.494,11	1.006.673,65	1.130.376,97	1.824.866,27	1.719.367,80	1.950.230,24	1.702.208,69	1.248.270,17	1.179.548,79	1.114.071,54	17.552.054,73	0,00
Contribuição de Impostos, Taxas e Serviços de F.P.M.	779.811,54	719.312,70	719.312,70	669.970,82	651.154,39	619.818,13	626.018,43	642.970,19	642.970,19	577.530,70	426.540,76	246.062,60	8.200.004,25	0,00
Contribuição de Impostos, Taxas e Serviços de F.P.M.	1.021.782,82	115.692,88	184.547,47	332.997,22	255.298,54	347.140,27	338.122,90	345.798,51	345.798,51	315.939,24	319.798,28	319.862,66	3.172.408,26	2.250.907,23
Contribuição de Impostos, Taxas e Serviços de F.P.M.	2.228,38	1.291,73	1.889,72	502	51,02	123,20	62,69	110,37	243,18	94,35	310,02	11.600,38	20.800,20	19.137,63
Contribuição de Impostos, Taxas e Serviços de F.P.M.	1.284.069,97	1.219.450,88	1.079.451,73	1.274.091,25	1.062.162,62	1.267.184,20	2.500.991,72	1.320.064,19	1.244.323,53	2.223.671,31	1.629.037,43	1.447.592,25	19.137.000,70	38.010.701,93
Contribuição de Impostos, Taxas e Serviços de F.P.M.	12.002,83	12.337,65	9.681,77	9.681,77	2.672,71	10.910,37	10.910,37	10.910,40	10.910,40	11.911,18	10.644,28	11.309,23	132.165,00	131.232,71
Contribuição de Impostos, Taxas e Serviços de F.P.M.	3.244,91	3.216,81	30.620,02	3.072,45	0,00	8.225,26	3.023,03	5.023,03	3.820,18	3.026,28	3.026,28	3.023,03	5.023,03	67.182,27
Contribuição de Impostos, Taxas e Serviços de F.P.M.	667.971,70	147.284,48	688.673,62	662.102,88	813.869,59	619.076,47	570.382,30	640.069,82	650.703,20	850.011,20	647.019,22	576.003,42	7.491.869,88	4.671.274,18
Contribuição de Impostos, Taxas e Serviços de F.P.M.	224.627,04	533.239,19	670.007,12	307.172,80	443.822,92	251.160,43	309.271,35	114.603,10	627.821,31	413.534,28	325.511,19	209.437,94	4.806.103,67	18.691.023,18
Contribuição de Impostos, Taxas e Serviços de F.P.M.	487.421,42	480.167,47	649.999,00	854.330,75	424.362,89	464.618,21	501.351,74	468.793,00	448.003,20	474.003,20	448.003,20	448.003,20	3.793.293,89	3.871.460,05
Contribuição de Impostos, Taxas e Serviços de F.P.M.	487.421,42	480.167,47	649.999,00	854.330,75	424.362,89	464.618,21	501.351,74	468.793,00	448.003,20	474.003,20	448.003,20	448.003,20	3.793.293,89	3.871.460,05
RECEITA CORRENTE LÍQUIDA (R-L)	6.168.000,74	7.393.253,37	8.102.698,08	10.207.037,38	8.074.470,04	6.074.327,26	6.848.470,04	6.218.417,45	7.315.569,43	7.288.470,25	6.934.691,91	6.413.273,63	88.023.227,11	81.619.735,37

WANDERLACHEO FERREZ
 Chefe de Gabinete

SEBASTIÃO LOPEZ-SANTOS
 Prefeito Municipal


Município de LAGUNA - SC
 RELATÓRIO RESUMIDO DA EXECUÇÃO ORÇAMENTÁRIA
 DEMONSTRATIVO DAS RECEITAS E DESPESAS PREVIDENCIÁRIAS DO REGIME PRÓPRIO DE PREVIDÊNCIA DOS SERVIDORES
 ORÇAMENTOS FISCAL E DA SEGURIDADE SOCIAL
 JANEIRO A OUTUBRO 2014/6 BIMESTRE SETEMBRO - OUTUBRO

RRFO - Anexo 4 (LRF, Art. 53, III, 2º II)	RECEITAS	PREVISÃO INICIAL	PREVISÃO ATUALIZADA	RECEITAS REALIZADAS		Até o Bimestre 2013
				Até o Bimestre 2014		
				No Bimestre	Até o Bimestre 2014	
	RECEITAS PREVIDENCIÁRIAS - RPPS (EXCETO INTRA-ORÇAMENTÁRIAS) (I)	0,00	0,00	0,00	0,00	0,00
	RECEITAS CORRENTES	0,00	0,00	0,00	0,00	0,00
	Recursos de Contribuições dos Segurados	0,00	0,00	0,00	0,00	0,00
	Pessoal Civil	0,00	0,00	0,00	0,00	0,00
	Ativo	0,00	0,00	0,00	0,00	0,00
	Inativo	0,00	0,00	0,00	0,00	0,00
	Pensionista	0,00	0,00	0,00	0,00	0,00
	Pessoal Militar	0,00	0,00	0,00	0,00	0,00
	Ativo	0,00	0,00	0,00	0,00	0,00
	Inativo	0,00	0,00	0,00	0,00	0,00
	Pensionista	0,00	0,00	0,00	0,00	0,00
	Para Cobertura de Déficit Atual	0,00	0,00	0,00	0,00	0,00
	Em Regime de Débitos e Parcelamentos	0,00	0,00	0,00	0,00	0,00
	Outras Receitas de Contribuições	0,00	0,00	0,00	0,00	0,00
	Reservas Patrimoniais	0,00	0,00	0,00	0,00	0,00
	Recursos Inutilizáveis	0,00	0,00	0,00	0,00	0,00
	Recursos de Valores Mobiliários	0,00	0,00	0,00	0,00	0,00
	Outras Receitas Patrimoniais	0,00	0,00	0,00	0,00	0,00
	Recursos de Serviços	0,00	0,00	0,00	0,00	0,00
	Outras Receitas Correntes	0,00	0,00	0,00	0,00	0,00
	Compensação Previdenciária do RGPS para o RPPS	0,00	0,00	0,00	0,00	0,00
	Demais Receitas Correntes	0,00	0,00	0,00	0,00	0,00
	RECEITAS DE CAPITAL	0,00	0,00	0,00	0,00	0,00
	Alienação de Bens, Direitos e Ativos	0,00	0,00	0,00	0,00	0,00
	Amortização de Empréstimos	0,00	0,00	0,00	0,00	0,00
	Outras Receitas de Capital	0,00	0,00	0,00	0,00	0,00
	(-) DEDUÇÕES DA RECEITA	0,00	0,00	0,00	0,00	0,00
	RECEITAS PREVIDENCIÁRIAS - RPPS (INTRA-ORÇAMENTÁRIAS) (II)	0,00	0,00	0,00	0,00	0,00
	TOTAL DAS RECEITAS PREVIDENCIÁRIAS - RPPS (III) = (I + II)	0,00	0,00	0,00	0,00	0,00
	DESPESAS	0,00	0,00	0,00	0,00	0,00
	DESPESAS PREVIDENCIÁRIAS - RPPS (EXCETO INTRA-ORÇAMENTÁRIAS) (IV)	0,00	0,00	0,00	0,00	0,00
	ADMINISTRAÇÃO	0,00	0,00	0,00	0,00	0,00
	Despesas Correntes	0,00	0,00	0,00	0,00	0,00
	Despesas de Capital	0,00	0,00	0,00	0,00	0,00
	PREVIDÊNCIA SOCIAL	0,00	0,00	0,00	0,00	0,00
	Pessoal Civil	0,00	0,00	0,00	0,00	0,00
	Aposentadorias	0,00	0,00	0,00	0,00	0,00
	Pensões	0,00	0,00	0,00	0,00	0,00

Continuação 19


Continuação 3/3

Município de LAGUNA - SC
 RELATÓRIO RESUMIDO DA EXECUÇÃO ORÇAMENTÁRIA
 DEMONSTRATIVO DAS RECEITAS E DESPESAS PREVIDENCIÁRIAS DO REGIME PRÓPRIO DE PREVIDÊNCIA DOS SERVIDORES
 ORÇAMENTOS FISCAL E DA SEGURIDADE SOCIAL
 JANEIRO A OUTUBRO 2014/BIMESTRE SETEMBRO - OUTUBRO

	PREVISÃO INICIAL	PREVISÃO ATUALIZADA	RECEITAS REALIZADAS		Até o Bimestre 2013
			No Bimestre	Até o Bimestre 2014	
RECEITAS INTRA-ORÇAMENTÁRIAS - RPPS					
Pensãoista	0,00	0,00	0,00	0,00	0,00
Para Cobertura de Déficit Atuarial	0,00	0,00	0,00	0,00	0,00
Em Regime de Débito e Parcelamentos	0,00	0,00	0,00	0,00	0,00
Outras Receitas de Contribuições	0,00	0,00	0,00	0,00	0,00
Receita Patrimonial	0,00	0,00	0,00	0,00	0,00
Receitas Imobiliárias	0,00	0,00	0,00	0,00	0,00
Receitas de Valores Mobiliários	0,00	0,00	0,00	0,00	0,00
Outras Receitas Patrimoniais	0,00	0,00	0,00	0,00	0,00
Receita de Serviços	0,00	0,00	0,00	0,00	0,00
Outras Receitas Correntes	0,00	0,00	0,00	0,00	0,00
RECEITAS DE CAPITAL (IX)	0,00	0,00	0,00	0,00	0,00
Alienação de Bens, Direitos e Ativos	0,00	0,00	0,00	0,00	0,00
Amortização de Empréstimos	0,00	0,00	0,00	0,00	0,00
Outras Razões de Capital	0,00	0,00	0,00	0,00	0,00
(-) DEDUÇÕES DA RECEITA (X)	0,00	0,00	0,00	0,00	0,00
TOTAL DAS RECEITAS PREVIDENCIÁRIAS - INTRA-ORÇAMENTÁRIAS (XI) = (VIII + X - X)	0,00	0,00	0,00	0,00	0,00
DESPESAS					
DESPESAS PREVIDENCIÁRIAS - RPPS (INTRA-ORÇAMENTÁRIAS) (V)					
ADMINISTRAÇÃO	0,00	0,00	0,00	0,00	0,00
Despesas Correntes	0,00	0,00	0,00	0,00	0,00
Despesas de Capital	0,00	0,00	0,00	0,00	0,00
TOTAL DAS DESPESAS PREVIDENCIÁRIAS - RPPS (VI) = (IV + V)	0,00	0,00	0,00	0,00	0,00
FONTE: LAGUNA 2711/2014  EVERALDO DOS SANTOS Prefeito Municipal MARCIO PACHECO PEREIRA Contador-CPF: 15214/0-0					

Continuação 3/3

Município de LAGUNA - SC
 RELATÓRIO RESUMIDO DA EXECUÇÃO ORÇAMENTÁRIA
DEMONSTRATIVO DAS RECEITAS E DESPESAS PREVIDENCIÁRIAS DO REGIME PRÓPRIO DE PREVIDÊNCIA DOS SERVIDORES
 ORÇAMENTOS FISCAL E DA SEGURIDADE SOCIAL
 JANEIRO A OUTUBRO 2014/BIMESTRE SETEMBRO - OUTUBRO

RECEITAS INTRA-ORÇAMENTÁRIAS - RPPS	PREVISÃO INICIAL	PREVISÃO ATUALIZADA	RECEITAS REALIZADAS	
			No Bimestre	Até o Bimestre 2014
Pensão	0,00	0,00	0,00	0,00
Para Cobertura de Déficit Atuarial	0,00	0,00	0,00	0,00
Em Regime de Débitos e Parcelamentos	0,00	0,00	0,00	0,00
Outras Receitas de Contribuições	0,00	0,00	0,00	0,00
Receita Patrimonial	0,00	0,00	0,00	0,00
Receitas Imobiliárias	0,00	0,00	0,00	0,00
Receitas de Valores Mobiliários	0,00	0,00	0,00	0,00
Outras Receitas Patrimoniais	0,00	0,00	0,00	0,00
Receita de Serviços	0,00	0,00	0,00	0,00
Outras Receitas Correntes	0,00	0,00	0,00	0,00
RECEITAS DE CAPITAL (IX)	0,00	0,00	0,00	0,00
Alienação de Bens, Direitos e Ativos	0,00	0,00	0,00	0,00
Amortização de Empréstimos	0,00	0,00	0,00	0,00
Outras Receitas de Capital	0,00	0,00	0,00	0,00
(-) DEDUÇÕES DA RECEITA (X)	0,00	0,00	0,00	0,00
TOTAL DAS RECEITAS PREVIDENCIÁRIAS - INTRA-ORÇAMENTÁRIAS (XI) = (VIII + IX - X)	0,00	0,00	0,00	0,00
DESPESAS				
DESPESAS PREVIDENCIÁRIAS - RPPS (INTRA-ORÇAMENTÁRIAS) (V)				
ADMINISTRAÇÃO	0,00	0,00	0,00	0,00
Despesas Correntes	0,00	0,00	0,00	0,00
Despesas de Capital	0,00	0,00	0,00	0,00
TOTAL DAS DESPESAS PREVIDENCIÁRIAS - RPPS (VI) = (IV + V)	0,00	0,00	0,00	0,00
FONTE: LAGUNA 27/11/2014  MARCIO PAQUECO PEREIRA Controlador(a) 1E21400-0 Everaldo dos Santos Prefeito Municipal				

Município de LAGUNA - SC
 RELATÓRIO RESUMIDO DA EXECUÇÃO ORÇAMENTÁRIA
 DEMONSTRATIVO DO RESULTADO NOMINAL
 ORÇAMENTOS FISCAL E DA SEGURIDADE SOCIAL
 JANEIRO A OUTUBRO 2014/BIMESTRE SETEMBRO - OUTUBRO

RREO - Anexo 5 (LRF, art 53, inciso III)

R\$ 1.00

<u>DÍVIDA FISCAL LÍQUIDA</u>	SALDO		
	Em 31 Dez 2013 (A)	Em 31 Ago 2014 (B)	Em 31 Out 2014 (C)
DÍVIDA CONSOLIDADA (I)	380.052,32	853.240,85	843.277,04
DEDUÇÕES (II)	6.286.113,09	11.138.201,95	10.673.722,59
Disponibilidade de Caixa Bruta	7.576.228,00	11.593.221,08	11.552.389,62
Demais Haveres Financeiros	793.881,19	793.965,38	402.981,05
(-) Restos a Pagar Processados (Exceto Precatórios)	2.093.696,10	1.218.934,51	1.291.638,08
DÍVIDA CONSOLIDADA LÍQUIDA (III) = (I - II)	-5.925.060,77	-10.284.961,30	-9.830.445,55
RECEITAS DE PRIVATIZAÇÕES (IV)	0,00	0,00	0,00
PASSIVOS RECONHECIDOS (V)	39.028,93	39.020,93	39.028,93
DÍVIDA FISCAL LÍQUIDA (VI) = (III + IV - V)	-5.964.087,70	-10.323.988,23	-9.869.472,48


<u>RESULTADO NOMINAL</u>	PERÍODO DE REFERÊNCIA	
	No Bimestre (C - B)	Jan a Out 2014 (C - A)
VALOR	454.616,75	-3.905.384,78


<u>DISCRIMINAÇÃO DA META FISCAL</u>	VALOR CORRENTE
META DE RESULTADO NOMINAL FIXADA NO ANEXO DE METAS FISCAIS DA LDO P/O EXERCÍCIO DE REFERÊNCIA	0,00

<u>DÍVIDA FISCAL LÍQUIDA PREVIDENCIÁRIA</u>	SALDO		
	Em 31 Dez 2013 (A)	Em 31 Ago 2014 (B)	Em 31 Out 2014 (C)
DÍVIDA CONSOLIDADA PREVIDENCIÁRIA (VII)	0,00	0,00	0,00
Passivo Atuarial	0,00	0,00	0,00
DEDUÇÕES (VIII)	0,00	0,00	0,00
Disponibilidade de Caixa Bruta	0,00	0,00	0,00
Investimentos	0,00	0,00	0,00
Demais Haveres Financeiros	0,00	0,00	0,00
(-) Restos a Pagar Processados	0,00	0,00	0,00
DÍVIDA CONSOLIDADA LÍQUIDA PREVIDENCIÁRIA (IX) = (VII - VIII)	0,00	0,00	0,00
PASSIVOS RECONHECIDOS (X)	0,00	0,00	0,00
DÍVIDA FISCAL LÍQUIDA PREVIDENCIÁRIA (XI) = (IX - X)	0,00	0,00	0,00

FONTE:

LAGUNA, 27/11/2014


 MARCIO PACHECO PEREIRA
 Contador-crac 15214/0-0


 EVERARDO DOS SANTOS
 Prefeito Municipal

Município de LAGUNA - SC
 RELATÓRIO RESUMIDO DA EXECUÇÃO ORÇAMENTÁRIA
 DEMONSTRATIVO DO RESULTADO PRIMÁRIO
 ORÇAMENTOS FISCAL E DA SEGURIDADE SOCIAL
 JANEIRO A OUTUBRO 2014/BIMESTRE SETEMBRO - OUTUBRO

RREO - ANEXO 6 (LRF, art 53, inciso III)

R\$ 1,00

RECEITAS PRIMÁRIAS	PREVISÃO ATUALIZADA	RECEITAS REALIZADAS		
		No Bimestre	Até o Bimestre 2014	Até o Bimestre 2013
RECEITAS PRIMÁRIAS CORRENTES (I)	82.375.786,80	12.224.693,41	73.964.144,72	59.297.690,81
Recosta Tributária	13.050.064,37	3.649.304,57	25.990.022,78	16.276.373,73
I.P.T.U.	4.061.796,94	318.931,32	5.208.829,45	4.626.288,70
I.S.S.	3.865.827,83	2.568.021,82	15.849.019,02	7.673.077,40
I.T.B.I.	728.259,50	398.301,25	1.532.575,43	1.472.884,09
I.R.R.F.	768.256,60	126.364,66	619.983,93	344.254,84
Outras Receitas Tributárias	3.805.911,50	237.685,72	2.789.513,95	2.180.068,70
Recosta de Contribuição	435.000,00	262.487,34	1.208.323,33	919.863,22
Recostas Previdenciárias	0,00	0,00	0,00	0,00
Outras Contribuições	435.000,00	262.487,34	1.208.323,33	919.863,22
Recosta Patrimonial Líquida	40.900,00	9.537,66	44.662,43	64.999,42
Recosta Patrimonial	1.183.900,00	137.615,91	546.868,71	303.452,15
(-) Aplicações Financeiras	1.143.000,00	128.078,25	504.206,28	238.452,73
Transferências Correntes	50.111.378,25	7.523.093,19	42.579.869,66	39.291.295,71
F.P.M.	0,00	1.835.008,31	11.427.321,81	10.948.527,57
I.C.M.S.	6.544.048,68	1.180.484,46	5.582.788,81	5.393.778,47
Convênios	1.061.449,75	59.393,21	2.721.507,35	741.482,99
Outras Transferências Correntes	42.505.879,82	4.449.207,22	22.886.273,69	22.207.408,68
Demais Receitas Correntes	19.738.423,18	760.270,65	4.151.226,52	2.745.358,73
Dívida Ativa	14.370.759,72	512.640,08	2.667.886,86	1.592.461,28
Diversas Receitas Correntes	4.367.663,46	267.630,57	1.483.339,66	1.152.897,45
RECEITAS DE CAPITAL (II)	8.177.260,19	428.280,00	2.381.430,78	770.265,40
Operações de Crédito (III)	3.000.000,00	0,00	0,00	0,00
Amortização de Empréstimos (IV)	0,00	0,00	0,00	0,00
Alienação de Ativos (V)	1.200.000,18	0,00	0,00	0,00
Transferências de Capital	3.977.260,01	428.280,00	2.381.430,78	770.265,40
Convênios	3.787.260,01	0,00	858.270,29	482.265,40
Outras Transferências de Capital	210.000,00	428.280,00	1.523.160,49	288.000,00
Outras Receitas de Capital	0,00	0,00	0,00	0,00
RECEITAS PRIMÁRIAS DE CAPITAL (VI) = (II - III - IV - V)	3.977.260,01	428.280,00	2.381.430,78	770.265,40
RECEITA PRIMÁRIA TOTAL (VII) = (I + VI)	86.353.025,81	12.652.973,41	76.345.575,50	60.067.956,21
DESPESAS PRIMÁRIAS	DOTAÇÃO ATUALIZADA	DESPESAS LIQUIDADAS		
		No Bimestre	Até o Bimestre 2014	Até o Bimestre 2013
DESPESAS CORRENTES (VIII)	105.708.169,05	11.831.961,80	66.869.888,40	53.143.906,06
Pessoal e Encargos Sociais	48.537.454,57	6.719.550,22	35.213.744,23	33.190.100,62
Juros e Encargos da Dívida (IX)	29.389,55	4.247,65	8.630,92	3.996,56
Outras Despesas Correntes	59.141.324,93	5.108.163,93	31.647.513,25	19.949.808,88
DESPESAS PRIMÁRIAS CORRENTES (X) = (VIII - IX)	105.678.779,50	11.827.704,15	66.861.257,48	53.139.909,50
DESPESAS DE CAPITAL (XI)	57.728.000,99	1.146.911,26	4.789.961,11	3.362.122,03
Investimentos	56.953.750,99	1.130.836,91	4.350.130,14	3.098.476,40
Inversões Financeiras	0,00	0,00	0,00	0,00
Concessão de Empréstimos (XII)	0,00	0,00	0,00	0,00
Aquisição de Título de Capital já Integralizado (XIII)	0,00	0,00	0,00	0,00
Demais Inversões Financeiras	0,00	0,00	0,00	0,00
Amortização da Dívida (XIV)	764.250,00	16.074,35	439.830,97	263.645,63
DESPESAS PRIMÁRIAS DE CAPITAL (XV) = (XI - XII - XIII - XIV)	56.963.750,99	1.130.836,91	4.350.130,14	3.098.476,40

Município de LAGUNA - SC
 RELATÓRIO RESUMIDO DA EXECUÇÃO ORÇAMENTÁRIA
DEMONSTRATIVO DO RESULTADO PRIMÁRIO
 ORÇAMENTOS FISCAL E DA SEGURIDADE SOCIAL
 JANEIRO A OUTUBRO 2014/BIMESTRE SETEMBRO - OUTUBRO

DESPESAS PRIMÁRIAS	DOTAÇÃO ATUALIZADA	DESPESAS LIQUIDADAS		
		No Bimestre	Até o Bimestre 2014	Até o Bimestre 2013
RESERVA DE CONTINGÊNCIA (XVI)	26.375,00	-	-	-
DESPESA PRIMÁRIA TOTAL (XVIII) = (X + XV + XVI + XVII)	162.668.905,49	12.958.541,06	71.211.387,62	56.238.385,90
RESULTADO PRIMÁRIO (XIX) = (VII - XVIII)	-76.315.879,68	-305.667,66	5.134.187,88	3.829.570,31
SALDOS DE EXERCÍCIOS ANTERIORES	-	-	2.957.476,17	0,00
Superávit Financeiro	-	-	2.957.476,17	0,00
Reabertura de Créditos Adicionais	-	-	0,00	0,00
DISCRIMINAÇÃO DA META FISCAL				VALOR CORRENTE
META DE RESULTADO PRIMÁRIO FIXADA NO ANEXO DE METAS FISCAIS DA LDO PI O EXERCÍCIO DE REFERÊNCIA				0,00

FONTE:

LAGUNA, 27/11/2014

MARCIO PACHECO PEREIRA
 Contador-cro/sc 15214/0-0

EVERALDO DOS SANTOS
 Prefeito Municipal

Município de LAGUNA - SC
 RELATÓRIO RESUMIDO DA EXECUÇÃO ORÇAMENTÁRIA
 DEMONSTRATIVO DOS RESTOS A PAGAR POR PODER E ÓRGÃO
 ORÇAMENTOS FISCAL E DA SEGURIDADE SOCIAL
 JANEIRO A OUTUBRO 2014/BIMESTRE SETEMBRO - OUTUBRO

R\$ 1,00

FUNDO / FONTE	RP PROCESSADOS EM 31 DE SETEMBRO DE 2013			RP NÃO PROCESSADOS			Saldo				
	Em Exercício Anterior	Em 31 de Setembro de 2013	Saldo	Em Exercício Anterior	Em 31 de Outubro de 2013	Liquidados					
								Cancelados	Pagos	Cancelados	Pagos
RESTOS A PAGAR (EXCETO INTRA-ORÇAMENTÁRIOS) (R)	124.279,23	1.959.476,67	1.239.303,21	334,35	874.187,94	454.935,30	507.417,45	873.487,40	873.487,40	9.433,72	103.484,53
EXECUTIVO											
ADMINISTRAÇÃO DIRETA	118.50,42	1.679.575,19	1.017.076,42	0,00	710.532,16	20.269,00	523.432,41	471.483,60	471.483,60	0,00	51.024,01
PODER EXECUTIVO	118.50,42	1.679.575,19	1.017.076,42	0,00	710.532,16	20.269,00	523.432,41	471.483,60	471.483,60	0,00	51.024,01
FUNDEBOM DE LAGUNA	0,00	7.780,00	7.780,00	334,35	6.512,62	0,00	3,00	3,00	0,00	0,00	0,00
FUNDEBOM	0,00	8.640,57	7.780,00	334,35	6.512,62	0,00	3,00	3,00	0,00	0,00	0,00
FUNDAÇÃO LAGUNENSE DE CULTURA	0,00	28.661,14	28.361,14	0,00	0,00	337,00	0,00	0,00	0,00	0,00	1.025,96
FUNDAÇÃO LAGUNENSE DE CULTURA	0,00	0,00	0,00	0,00	0,00	0,00	0,00	0,00	0,00	0,00	387,00
FUNDAÇÃO LAGUNENSE DE CULTURA	0,00	22.261,14	22.331,14	0,00	0,00	0,00	0,00	0,00	0,00	0,00	0,00
FUNDAÇÃO LAGUNENSE DE CULTURA	0,00	0,00	0,00	0,00	0,00	0,00	0,00	0,00	0,00	0,00	0,00
FUNDAÇÃO LAGUNENSE DE CULTURA	0,00	0,00	0,00	0,00	0,00	0,00	0,00	0,00	0,00	0,00	0,00
FUNDO MUNICIPAL DE ASSIST. SOCIAL DE LAGUNA	0,00	272.550,97	61.875,85	0,00	140.504,32	0,00	0,00	0,00	0,00	0,00	0,00
FUNDO MUNICIPAL DE ASSIST. SOCIAL	0,00	272.550,97	61.875,85	0,00	140.504,32	0,00	0,00	0,00	0,00	0,00	0,00
FUNDO MUNICIPAL DE HABITADAÇÃO DE INTERESSE	0,00	0,00	0,00	0,00	0,00	0,00	0,00	0,00	0,00	0,00	0,00
FUNDO MUNICIPAL DE HABITADAÇÃO	0,00	0,00	0,00	0,00	0,00	0,00	0,00	0,00	0,00	0,00	0,00
LEGISLATIVO	9.005,81	0,00	0,00	0,00	6.036,81	21.668,86	14.027,04	11.052,04	11.052,04	0,00	27.443,84
DATA DA MUNICIPAL DE VEREADORES	0,00	0,00	0,00	0,00	0,00	0,00	0,00	0,00	0,00	0,00	2.875,00
Legislativo	0,00	0,00	0,00	0,00	0,00	0,00	0,00	0,00	0,00	0,00	2.875,00
PODER LEGISLATIVO	6.005,81	0,00	0,00	0,00	6.036,81	21.668,86	14.027,04	11.052,04	11.052,04	0,00	27.443,84
RESTOS A PAGAR (INTRA-ORÇAMENTÁRIOS) (R)											
TOTAL (R) = (R) + (R)	124.279,23	1.959.476,67	1.239.303,21	334,35	874.187,94	454.935,30	637.477,45	673.487,40	673.487,40	9.433,72	103.484,53

FONTE:
 LAGUNA
 MARCIO PINHEIRO PEREIRA
 Cpf: 036.000.000-1301400-7

20/11/2014
 ENEVALDO DOS SANTOS
 Prefeito Municipal

MUNICÍPIO DE LAJUNA - SC
RELATÓRIO RESUMIDO DA EXECUÇÃO ORÇAMENTÁRIA
DEMONSTRATIVO DAS RECEITAS E DESPESAS COM MANUTENÇÃO E DESENVOLVIMENTO DO ENSINO - MDE
ORÇAMENTOS FISCAL E DA SEGURIDADE SOCIAL
JANFEV A OUTUBRO 2014/BIMESTRE SETEMBRO - OUTUBRO

RREO - ANEXO R (R) art. 42)

R\$ 1,00

RECEITAS DO ENSINO

RECEITA RESULTANTE DE IMPOSTOS (capítulo do art. 212 da Constituição)	PREVISÃO INICIAL	PREVISÃO ATUALIZADA (a)	RECEITAS REALIZADAS		
			No Bimestre	Até o Bimestre (b)	% (c) = (b/a)x100
1- RECEITAS DE IMPOSTOS	25.520.542,79	25.620.542,79	3.819.758,83	25.527.111,81	84,25
1.1- Receita Resultante do Imposto sobre a Propriedade Predial e Territorial Urbana - IPTU	21.120.851,29	21.120.851,29	891.500,55	7.987.038,13	37,88
1.1.1- IPTU	4.061.728,84	4.061.728,84	310.831,20	5.208.850,45	128,24
1.1.2- Multas, Juros de Mora e Outros Encargos do IPTU	30.558,00	30.558,00	6.800,00	34.847,89	113,99
1.1.3- Dívida Ativa do IPTU	13.776.924,82	13.776.924,82	952.869,20	2.044.430,42	14,84
1.1.4- Multas, Juros de Mora, Atualização Monetária e Outros Encargos da Dívida Ativa do IPTU	3.252.601,63	3.252.601,63	0,00	78.100,57	2,43
1.1.5- (-) Deduções da Receita do IPTU	-	0,00	0,00	0,00	0,00
1.2- Receita Resultante do Imposto sobre Transmissão (Inter-Vivos) - ITBI	728.331,28	728.331,28	380.301,28	1.533.975,35	210,47
1.2.1- ITBI	728.250,00	728.250,00	380.301,28	1.533.975,35	210,44
1.2.2- Multas, Juros de Mora e Outros Encargos do ITBI	111,66	111,66	0,00	401,82	359,91
1.2.3- Dívida Ativa do ITBI	-	0,00	0,00	0,00	0,00
1.2.4- Multas, Juros de Mora, Atualização Monetária e Outros Encargos da Dívida Ativa do ITBI	-	0,00	0,00	0,00	0,00
1.2.5- (-) Deduções da Receita do ITBI	-	0,00	0,00	0,00	0,00
1.3- Receita Resultante do Imposto sobre Serviços de Qualquer Natureza - ISS	3.305.023,54	3.305.023,54	2.701.709,37	18.106.523,46	548,01
1.3.1- ISS	3.005.027,63	3.005.027,63	2.565.021,62	15.616.019,02	490,00
1.3.2- Multas, Juros de Mora e Outros Encargos do ISS	59.891,71	59.891,71	4.418,08	11.771,15	19,57
1.3.3- Dívida Ativa do ISS	145.000,00	145.000,00	10.149,02	55.628,29	38,34
1.3.4- Multas, Juros de Mora, Atualização Monetária e Outros Encargos da Dívida Ativa do ISS	12.894,00	12.894,00	11.770,15	79.102,00	614,10
1.3.5- (-) Deduções da Receita do ISS	-	0,00	0,00	0,00	0,00
1.4- Receita Resultante do Imposto do Rendimento sobre o Trabalho - IRRF	700.200,00	700.200,00	128.400,46	620.671,87	88,78
1.4.1- IRRF	700.200,00	700.200,00	128.384,68	619.589,59	88,47
1.4.2- Multas, Juros de Mora e Outros Encargos do IRRF	-	0,00	0,00	0,00	0,00
1.4.3- Dívida Ativa do IRRF	-	0,00	78,02	297,28	372,82
1.4.4- Multas, Juros de Mora, Atualização Monetária e Outros Encargos da Dívida Ativa do IRRF	-	0,00	47,18	189,55	447,82
1.4.5- (-) Deduções da Receita do IRRF	-	0,00	0,00	0,00	0,00
1.5- Receita Resultante do Imposto Territorial (Irradiado) - ITR (art. 155, §4º, inciso II)	-	-	-	-	-
1.5.1- ITR	-	0,00	0,00	0,00	0,00
1.5.2- Multas, Juros de Mora e Outros Encargos do ITR	-	0,00	0,00	0,00	0,00
1.5.3- Dívida Ativa do ITR	-	0,00	0,00	0,00	0,00
1.5.4- Multas, Juros de Mora, Atualização Monetária e Outros Encargos da Dívida Ativa do ITR	-	0,00	0,00	0,00	0,00
1.5.5- (-) Deduções da Receita do ITR	-	0,00	0,00	0,00	0,00
2- RECEITA DE TRANSFERÊNCIAS CONSTITUCIONAIS E LEGAIS	10.580.523,22	10.580.523,22	4.434.153,81	24.350.174,82	230,30
2.1- Cota-Parte FPM	-	0,00	2.253.750,33	14.200.445,01	0,00
2.1.1- Parcela referente à CF, art. 158, I, alínea b	-	0,00	2.253.750,33	14.200.445,01	0,00
2.1.2- Parcela referente à CF, art. 159, I, alínea d	-	0,00	0,00	0,00	0,00
2.2- Cota-Parte ICMS	8.180.060,84	8.180.060,84	1.476.605,28	6.958.152,35	85,01
2.3- ICMS-Desoneração - L.C. nº97/1995	7.006,88	7.006,88	6.050,10	60.752,45	857,71
2.4- Cota-Parte IPHDesoneração	121.237,71	121.237,71	22.043,51	107.147,30	88,14
2.5- Cota-Parte ITR	10.107,00	10.107,00	14.883,48	17.351,40	174,60
2.6- Cota-Parte IPVA	2.250.987,59	2.250.987,59	622.001,00	3.051.076,21	136,18
2.7- Cota-Parte ID-Quil	-	0,00	0,00	0,00	0,00
3- TOTAL DA RECEITA DE IMPOSTOS (1 + 2)	37.911.066,01	37.911.066,01	8.450.074,44	46.917.286,63	134,21

RECEITAS ADICIONAIS PARA FINANCIAMENTO DO ENSINO	PREVISÃO INICIAL	PREVISÃO ATUALIZADA (a)	RECEITAS REALIZADAS		
			No Bimestre	Até o Bimestre (b)	% (c) = (b/a)x100
4- RECEITA DA APLICAÇÃO FINANCEIRA DE OUTROS RECURSOS DE IMPOSTOS VINC. AO ENSINO	-	0,00	0,00	0,00	0,00
5- RECEITA DE TRANSFERÊNCIAS DO FNDE	1.093.621,09	1.093.621,09	192.050,07	907.017,34	82,94
5.1- Transferências do Salário-Educação	800.062,20	800.062,20	715.148,42	540.258,33	67,63
5.2- Transferências Diretas - FUNDEB	-	0,00	0,00	0,00	0,00
5.3- Transferências Diretas - PNAE	275.679,20	275.679,20	67.940,00	253.900,00	91,75
5.4- Transferências Diretas - PNAE	10.825,00	10.825,00	9.805,85	8.988,85	82,95
5.5- Outras Transferências do FNDE	9.257,93	9.257,93	0,00	4.400,48	47,53
5.6- Aplicação Financeira dos Recursos do FNDE	-	0,00	0,00	0,00	0,00
6- RECEITA DE TRANSFERÊNCIAS DE COMÉRCIO	-	0,00	0,00	0,00	0,00
6.1- Transferências de Comércio	-	0,00	0,00	0,00	0,00
6.2- Aplicação Financeira dos Recursos do Comércio	-	0,00	0,00	0,00	0,00
7- RECEITA DE OPERAÇÕES DE CRÉDITO	-	0,00	0,00	0,00	0,00
8- OUTRAS RECEITAS PARA FINANCIAMENTO DO ENSINO	18.051.704,22	18.051.704,22	228.020,11	1.800.217,01	9,40
9- TOTAL DAS RECEITAS ADICIONAIS PARA FINANCIAMENTO DO ENSINO (4 + 5 + 6 + 7 + 8)	20.945.205,25	20.945.205,25	491.050,10	2.773.215,15	13,24

FUNDEB

RECEITAS DO FUNDEB	PREVISÃO INICIAL	PREVISÃO ATUALIZADA (a)	RECEITAS REALIZADAS		
			No Bimestre	Até o Bimestre (b)	% (c) = (b/a)x100
10- RECEITAS DESTINADAS AO FUNDEB	2.193.723,88	2.193.723,88	888.723,54	4.804.219,02	220,16
10.1- Cota-Parte FPM Destinada ao FUNDEB - (20% de 2.1.1)	-	0,00	458.752,02	2.773.129,20	0,00
10.2- Cota-Parte ICMS Destinada ao FUNDEB - (20% de 2.2)	1.535.012,16	1.535.012,16	250.200,80	1.350.805,55	88,01
10.3- ICMS-Desoneração Destinada ao FUNDEB - (20% de 2.3)	17.039,19	17.039,19	1.210,02	5.445,09	31,95
10.4- Cota-Parte IPH-Desoneração Destinada ao FUNDEB - (20% de 2.4)	20.247,54	20.247,54	4.408,70	21.431,03	105,85
10.5- Cota-Parte ITR ou ITR-Desoneração Destinada ao FUNDEB - (20% de 2.5 + 2.6)	3.027,41	3.027,41	2.933,67	3.400,23	114,49
10.6- Cota-Parte IPVA Destinada ao FUNDEB - (20% de 2.6)	451.807,58	451.807,58	124.296,30	610.057,51	135,15
11- RECEITAS RECEBIDAS DO FUNDEB	-	4.571.534,18	1.320.093,24	8.452.900,84	141,16
11.1- Transferências de Recursos do FUNDEB	-	4.571.534,18	1.320.093,24	8.452.900,84	141,15
11.2- Complementação da União ao FUNDEB	-	0,00	0,00	0,00	0,00
11.3- Receita de Aplicação Financeira dos Recursos do FUNDEB	-	0,00	0,00	0,00	0,00
12- RESULTADO LÍQUIDO DAS TRANSFERÊNCIAS DO FUNDEB (11.1 - 10)	2.437.810,30	2.437.810,30	436.304,70	1.648.681,62	67,69

ACRESCIMENTO RESULTANTE DAS TRANSFERÊNCIAS DO FUNDEB

MUNICÍPIO DE LAGUNA - SC
RELATÓRIO RESUMIDO DA EXECUÇÃO ORÇAMENTÁRIA
DEMONSTRATIVO DAS RECEITAS E DESPESAS COM MANUTENÇÃO E DESENVOLVIMENTO DO ENSINO - MDE
ORÇAMENTOS FISCAL E DA SEGURIDADE SOCIAL
JANEIRO A OUTUBRO 2014/BIMESTRE SETEMBRO - OUTUBRO

Continuação 2/3

DESPESAS DO FUNDEB	DOTAÇÃO INICIAL	DOTAÇÃO ATUALIZADA (a)	DESPESAS LIQUIDADAS			
			No Bimestre	Até o Bimestre (a)	% (b)/(a)x100	
13- PAGAMENTO DOS PROFISSIONAIS DO MAGISTÉRIO	1.800.610,08	8.142.424,61	1.802.067,83	7.877.439,35	82,88	
13.1- Com Educação Infantil	637.498,83	2.498,83	0,00	0,00	0,00	
13.2- Com Ensino Fundamental	1.318.110,16	6.138.824,71	1.802.067,83	7.877.439,35	82,88	
14- OUTRAS DESPESAS	1.128.619,20	718.619,20	17.434,00	28.028,70	4,13	
14.1- Com Educação Infantil	384.750,65	384.750,65	2.375,67	2.375,67	0,62	
14.2- Com Ensino Fundamental	743.868,55	333.868,55	15.058,33	25.653,03	3,17	
15- TOTAL DAS DESPESAS DO FUNDEB (13 + 14)	3.029.229,28	9.860.943,81	1.819.501,86	7.907.098,10	77,14	
DEDUÇÕES PARA FINS DE LIMITE DO FUNDEB						
VALOR						
16- RESTOS A PAGAR INSCRITOS NO EXERCÍCIO SEM RESPONSABILIDADE FINANCEIRA DE RECURSOS DO FUNDEB						—
16.1- FUNDEB 03%						—
16.2- FUNDEB 40%						—
17- DESPESAS CUSTEADAS COM O SUPERÁVIT FINANCEIRO, DO EXERCÍCIO ANTERIOR, DO FUNDEB						0,00
17.1- FUNDEB 03%						0,00
17.2- FUNDEB 40%						0,00
18- TOTAL DAS DEDUÇÕES CONSIDERADAS PARA FINS DE LIMITE DO FUNDEB (16 + 17)						0,00
INDICADORES DO FUNDEB						
Y REFIN 10						
19- TOTAL DAS DESPESAS DO FUNDEB PARA FINS DE LIMITE (15 - 18)						117,43
19.1- Mínimo de 50% do FUNDEB na Remuneração do Magistério* (13 - (15.1 + 17.1)/(11) x 100) %						0,40
19.2- Máximo de 40% em Despesa com MDE, cuja não Remuneração do Magistério (14 - (18.2 + 17.2)/(11) x 100) %						-17,00
19.3- Máximo de 5% não Aplicado no Exercício (100 - (18 - 15.2) %)						
CONTROLE DA UTILIZAÇÃO DE RECURSOS NO EXERCÍCIO SUBSEQUENTE						
VALOR						
20- RECURSOS RECEBIDOS DO FUNDEB EM 2013 QUE NÃO FORAM UTILIZADOS						0,00
21- DESPESAS CUSTEADAS COM O SALDO DO ITEM 20 ATÉ O 1º TRIMESTRE DE 2014*						0,00
MANUTENÇÃO E DESENVOLVIMENTO DO ENSINO - DESPESAS CUSTEADAS COM A RECEITA RESULTANTE DE IMPOSTOS E RECURSOS DO FUNDEB						
RECEITAS COM AÇÕES TÍPICAS DE MDE	PREVISÃO INICIAL	PREVISÃO ATUALIZADA (a)	RECEITAS REALIZADAS			
			No Bimestre	Até o Bimestre (b)	% (b)/(a)x100	
22- IMPOSTOS E TRANSFERÊNCIAS DESTINADAS À MDE (20% de 67)	5.277.798,50	5.277.798,50	2.068.478,11	12.479.821,88	134,81	
DESPESAS COM AÇÕES TÍPICAS DE MDE	DOTAÇÃO INICIAL	DOTAÇÃO ATUALIZADA (a)	DESPESAS LIQUIDADAS			
			No Bimestre	Até o Bimestre (b)	% (b)/(a)x100	
23- EDUCAÇÃO INFANTIL	4.221.331,58	5.347.500,58	124.001,73	507.081,70	18,42	
23.1- Creche	0,00	0,00	0,00	0,00	0,00	
23.1.1- Despesas Custeadas com Recursos do FUNDEB	0,00	0,00	0,00	0,00	0,00	
23.1.2- Despesas Custeadas com Outros Recursos de Impostos	0,00	0,00	0,00	0,00	0,00	
23.2- Pré-escola	0,00	0,00	0,00	0,00	0,00	
23.2.1- Despesas Custeadas com Recursos do FUNDEB	0,00	0,00	0,00	0,00	0,00	
23.2.2- Despesas Custeadas com Outros Recursos de Impostos	0,00	0,00	0,00	0,00	0,00	
24- ENSINO FUNDAMENTAL	10.307.983,20	23.729.728,54	2.068.478,11	12.284.502,18	61,77	
24.1- Despesas Custeadas com Recursos do FUNDEB	2.095.888,90	8.473.713,36	1.617.126,58	7.504.721,63	80,27	
24.2- Despesas Custeadas com Outros Recursos de Impostos	11.250.094,30	16.255.015,18	741.299,57	4.579.780,66	32,33	
26- ENSINO MÉDIO	0,00	0,00	0,00	0,00	0,00	
26- ENSINO SUPERIOR	100.769,70	100.769,70	0,00	0,00	0,00	
27- ENSINO PROFISSIONAL NÃO INTEGRADO AO ENSINO REGULAR	0,00	0,00	0,00	0,00	0,00	
28- OUTRAS	784.873,48	1.434.873,48	161.342,37	312.508,67	21,80	
29- TOTAL DAS DESPESAS COM AÇÕES TÍPICAS DE MDE (23 + 24 + 26 + 27 + 28)	16.404.958,96	30.563.072,30	2.840.740,81	13.475.372,19	43,35	
DEDUÇÕES CONSIDERADAS PARA FINS DE LIMITE CONSTITUCIONAL						
VALOR						
30- RESULTADO LÍQUIDO DAS TRANSFERÊNCIAS DO FUNDEB = (10)						1.514.881,52
31- DESPESAS CUSTEADAS COM A CUMPRIMENTO DO FUNDEB NO EXERCÍCIO						—
32- RECEITA DE APLICAÇÃO FINANCEIRA DOS RECURSOS DO FUNDEB ATÉ O BIMESTRE = (50.1)						—
33- DESPESAS CUSTEADAS COM O SUPERÁVIT FINANCEIRO, DO EXERCÍCIO ANTERIOR, DO FUNDEB						—
34- DESPESAS CUSTEADAS COM O SUPERÁVIT FINANCEIRO, DO EXERCÍCIO ANTERIOR, DE OUTROS RECURSOS DE IMPOSTOS						0,00
35- RESTOS A PAGAR INSCRITOS NO EXERCÍCIO SEM RESPONSABILIDADE FINANCEIRA DE RECURSOS DE IMPOSTOS VINCULADOS AO ENSINO*						—
36- CANCELAMENTO, NO EXERCÍCIO, DE RESTOS A PAGAR INSCRITOS COM O SUPERÁVIT FINANCEIRO DE RECURSOS DE IMPOSTOS VINCULADOS AO ENSINO = (46.6)						—
37- TOTAL DAS DEDUÇÕES CONSIDERADAS PARA FINS DE LIMITE CONSTITUCIONAL (30 + 31 + 32 + 33 + 34 + 35 + 36)						1.514.881,52
38- TOTAL DAS DESPESAS PARA FINS DE LIMITE (29 - 37)						11.960.490,67
39- MÍNIMO DE 25% DAS RECEITAS RESULTANTES DE IMPOSTOS EM MDES (32) / (38) x 100) %						28,07
OUTRAS INFORMAÇÕES PARA CONTROLE						
OUTRAS DESPESAS CUSTEADAS COM RECEITAS ADICIONAIS PARA FINANCIAMENTO DO ENSINO	DOTAÇÃO INICIAL	DOTAÇÃO ATUALIZADA (a)	DESPESAS LIQUIDADAS			
			No Bimestre	Até o Bimestre (b)	% (b)/(a)x100	
40- DESPESAS CUSTEADAS COM APLICAÇÃO FINANCEIRA DE OUTROS RECURSOS DE IMPOSTOS VINCULADOS AO ENSINO	0,00	0,00	0,00	0,00	0,00	
41- DESPESAS CUSTEADAS COM A CONTRIBUIÇÃO SOCIAL DO SALÁRIO-EDUCAÇÃO	600.092,20	1.219.017,64	0,00	79.250,90	0,25	
42- DESPESAS CUSTEADAS COM OPERAÇÕES DE CRÉDITO	0,00	0,00	0,00	0,00	0,00	
43- DESPESAS CUSTEADAS COM OUTRAS RECEITAS PARA FINANCIAMENTO DO ENSINO	279.500,00	289.500,00	20.000,45	89.137,25	29,35	
44- TOTAL DAS OUTRAS DESPESAS CUSTEADAS COM RECEITAS ADICIONAIS PARA FINANCIAMENTO DO ENSINO (40 + 41 + 42 + 43)	1.079.592,20	1.508.517,64	20.000,45	158.387,95	10,61	
45- TOTAL GERAL DAS DESPESAS COM MDE (29 + 44)	16.404.958,96	32.166.330,22	2.860.740,81	13.634.760,14	42,89	

MUNICÍPIO DE LAGUNA - SC
 RELATÓRIO RESUMIDO DA EXECUÇÃO ORÇAMENTÁRIA
 DEMONSTRATIVO DAS RECEITAS E DESPESAS COM MANUTENÇÃO E DESENVOLVIMENTO DO ENSINO - MDE
 ORÇAMENTOS FISCAL E DA SEGURIDADE SOCIAL
 JANEIRO A OUTUBRO 2014/BIMESTRE SETEMBRO - OUTUBRO

Continuação 9/9

RENTOS A PAGAR INSCRITOS COM DISPONIBILIDADE FINANCEIRA DE RECURSOS DE IMPOSTOS VINCULADOS AO ENSINO	SALDO ATÉ O BIMESTRE	CANCELADO EM 2014 (2)	
46- RESTOS A PAGAR DE DESPESAS COM MDE	0,00	0,00	
46.1 - Condições com Recursos de Impostos Vinculados ao Ensino	0,00	0,00	
46.2 - Execução com Recursos do FUNDEF	0,00	0,00	
FLUXO FINANCEIRO DOS RECURSOS		VM/CR	
		FUNDEF (R\$)	FUNDEF
47- SALDO FINANCEIRO EM 31 DE DEZEMBRO DE 2013		85.520,24	0,00
48- (+) INCRÉSCO DE RECURSOS ATÉ O BIMESTRE		6.452.100,64	0,00
49- (-) PAGAMENTOS EFETIVADOS ATÉ O BIMESTRE		5.518.112,18	0,00
49.1 - Pagamento do Crédito		5.518.112,18	0,00
49.2 - Restos a Pagar		0,00	0,00
50- (+) RECEITA DE APLICAÇÃO FINANCEIRA DOS RECURSOS ATÉ O BIMESTRE		0,00	0,00
51- (-) SALDO FINANCEIRO NO EXERCÍCIO ATUAL		308,70	0,00

LAGUNA, 27/11/2014

MARCIO TACHICO PEREIRA EVERSAO DOS SANTOS
 Contador-CFOC 1527464-0 Prefeito Municipal

FUNTEL:

* Limite mínimos anuais a serem cumpridos no encerramento do exercício.

* Art. 21, § 2º, Lei 11.494/2007: "Até 5% dos recursos recebidos à conta dos Fundos, inclusive relativos à complementação de limite recebido nos termos do §1º do art. 1º desta Lei, poderão ser utilizados no 1º trimestre do exercício imediatamente subsequente, mediante abertura de crédito adicional."

* Caput do art. 212 da CF/1988

* O valor referente à parcela dos Restos a Pagar inscritos sem disponibilidade financeira vinculada à educação deverá ser informado somente no RRF do último bimestre do exercício.

* Limite mínimos anuais a serem cumpridos no encerramento do exercício, no âmbito de atuação prioritária, conforme LDB, art. 11, V.

Município de LAGUNA - SC
 RELATÓRIO RESUMIDO DA EXECUÇÃO ORÇAMENTÁRIA
 DEMONSTRATIVO DAS RECEITAS DE OPERAÇÕES DE CRÉDITO E DESPESAS DE CAPITAL
 ORÇAMENTOS FISCAL E DA SEGURIDADE SOCIAL
 JANEIRO A OUTUBRO 2014/BIMESTRE SETEMBRO - OUTUBRO

RREO ANEXO 9 (LRF, art. 53, § 1º, inciso I)

R\$ 1,00

RECEITAS	PREVISÃO ATUALIZADA (a)	RECEITAS REALIZADAS Até o Bimestre (b)		SALDO NÃO REALIZADO (c) = (a - b)
RECEITAS DE OPERAÇÕES DE CRÉDITO* (I)	3.000.000,00	0,00		3.000.000,00
DESPESAS	DOTAÇÃO ATUALIZADA (d)	DESPESAS EXECUTADAS Até o Bimestre		SALDO NÃO EXECUTADO (g) = (d) - (e+f)
		LIQUIDADAS (e)	INSCRITAS EM RESTOS A PAGAR NÃO PROCESSADOS (f)	
DESPESAS DE CAPITAL	57.728.000,99	4.789.961,11	0,00	52.938.039,88
(-) Incentivos Fiscais a Contribuintes	0,00	0,00	0,00	0,00
(-) Incentivos Fiscais a Contribuintes por Instituições Financeiras	0,00	0,00	0,00	0,00
DESPESA DE CAPITAL LÍQUIDA (II):	57.728.000,99	4.789.961,11	0,00	52.938.039,88
RESULTADO PARA APURAÇÃO DA REGRA DE OURO (III) = (I - II)	-54.728.000,99	-4.789.961,11		-49.938.039,88

FONTE:

LAGUNA

, 27/11/2014

MARCIO PACHECO PEREIRA
 Contador OAB nº 16214/0-0

EVERALDO DOS SANTOS
 Prefeito Municipal

Município de LAGUNA - SC
 RELATÓRIO RESUMIDO DA EXECUÇÃO ORÇAMENTÁRIA
 DEMONSTRATIVO DA PROJEÇÃO ATUARIAL DO REGIME DE PREVIDÊNCIA

ORÇAMENTO DA SEGURIDADE SOCIAL
 2013 a 2087

RREO - ANEXO 10 (LRF, art. 53, § 1º, inciso II)

R\$ 1,00

EXERCÍCIO	RECEITAS PREVIDENCIÁRIAS (a)	DESPESAS PREVIDENCIÁRIAS (b)	RESULTADO PREVIDENCIÁRIO c = (a - b)	SALDO FINANCEIRO DO EXERCÍCIO (d)=[d' exercício anterior] + (c)
2013	0,00	0,00	0,00	0,00
2014	0,00	0,00	0,00	0,00
2015	0,00	0,00	0,00	0,00
2016	0,00	0,00	0,00	0,00
2017	0,00	0,00	0,00	0,00
2018	0,00	0,00	0,00	0,00
2019	0,00	0,00	0,00	0,00
2020	0,00	0,00	0,00	0,00
2021	0,00	0,00	0,00	0,00
2022	0,00	0,00	0,00	0,00
2023	0,00	0,00	0,00	0,00
2024	0,00	0,00	0,00	0,00
2025	0,00	0,00	0,00	0,00
2026	0,00	0,00	0,00	0,00
2027	0,00	0,00	0,00	0,00
2028	0,00	0,00	0,00	0,00
2029	0,00	0,00	0,00	0,00
2030	0,00	0,00	0,00	0,00
2031	0,00	0,00	0,00	0,00
2032	0,00	0,00	0,00	0,00
2033	0,00	0,00	0,00	0,00
2034	0,00	0,00	0,00	0,00
2035	0,00	0,00	0,00	0,00
2036	0,00	0,00	0,00	0,00
2037	0,00	0,00	0,00	0,00
2038	0,00	0,00	0,00	0,00
2039	0,00	0,00	0,00	0,00
2040	0,00	0,00	0,00	0,00
2041	0,00	0,00	0,00	0,00
2042	0,00	0,00	0,00	0,00
2043	0,00	0,00	0,00	0,00
2044	0,00	0,00	0,00	0,00
2045	0,00	0,00	0,00	0,00
2046	0,00	0,00	0,00	0,00
2047	0,00	0,00	0,00	0,00
2048	0,00	0,00	0,00	0,00
2049	0,00	0,00	0,00	0,00
2050	0,00	0,00	0,00	0,00
2051	0,00	0,00	0,00	0,00
2052	0,00	0,00	0,00	0,00
2053	0,00	0,00	0,00	0,00
2054	0,00	0,00	0,00	0,00
2055	0,00	0,00	0,00	0,00
2056	0,00	0,00	0,00	0,00
2057	0,00	0,00	0,00	0,00
2058	0,00	0,00	0,00	0,00
2059	0,00	0,00	0,00	0,00
2060	0,00	0,00	0,00	0,00
2061	0,00	0,00	0,00	0,00
2062	0,00	0,00	0,00	0,00
2063	0,00	0,00	0,00	0,00
2064	0,00	0,00	0,00	0,00
2065	0,00	0,00	0,00	0,00
2066	0,00	0,00	0,00	0,00
2067	0,00	0,00	0,00	0,00
2068	0,00	0,00	0,00	0,00
2069	0,00	0,00	0,00	0,00
2070	0,00	0,00	0,00	0,00
2071	0,00	0,00	0,00	0,00
2072	0,00	0,00	0,00	0,00
2073	0,00	0,00	0,00	0,00
2074	0,00	0,00	0,00	0,00
2075	0,00	0,00	0,00	0,00
2076	0,00	0,00	0,00	0,00
2077	0,00	0,00	0,00	0,00

Município de LAGUNA - SC
 RELATÓRIO RESUMIDO DA EXECUÇÃO ORÇAMENTÁRIA
 DEMONSTRATIVO DA PROJEÇÃO ATUARIAL DO REGIME DE PREVIDÊNCIA

ORÇAMENTO DA SEGURIDADE SOCIAL
 2013 a 2087

RREO - ANEXO 10 (LRF, art. 53, § 1º, inciso II)

R\$ 1,00

EXERCÍCIO	RECEITAS PREVIDENCIÁRIAS (a)	DESPESAS PREVIDENCIÁRIAS (b)	RESULTADO PREVIDENCIÁRIO c = (a - b)	SALDO FINANCEIRO DO EXERCÍCIO (d) = ("d" exercício anterior) + (c)
2078	0,00	0,00	0,00	0,00
2079	0,00	0,00	0,00	0,00
2080	0,00	0,00	0,00	0,00
2081	0,00	0,00	0,00	0,00
2082	0,00	0,00	0,00	0,00
2083	0,00	0,00	0,00	0,00
2084	0,00	0,00	0,00	0,00
2085	0,00	0,00	0,00	0,00
2086	0,00	0,00	0,00	0,00
2087	0,00	0,00	0,00	0,00

Projeção atuarial elaborada em 31/10/2014 e oficialmente enviada para o Ministério da Previdência Social - MPS.

FONTE:

LAGUNA

27/11/2014

 MARCIO PACHECO PEREIRA
 Contador-creso: 15214/0-0

 EVERALDO DOS SANTOS
 Prefeito Municipal

Município de LAGUNA - SC
 RELATÓRIO RESUMIDO DA EXECUÇÃO ORÇAMENTÁRIA
 DEMONSTRATIVOS DA RECEITA DE ALIENAÇÃO DE ATIVOS E APLICAÇÃO DE RECURSOS
 ORÇAMENTOS FISCAL E DA SEGURIDADE SOCIAL
 JANEIRO A OUTUBRO 2014/BIMESTRE SETEMBRO - OUTUBRO

RRFO - ANEXO 11 (LRF, art. 53, § 1º, inciso III)

R\$ 1,00

RECEITAS	PREVISÃO ATUALIZADA (a)	RECEITAS REALIZADAS Até o Bimestre (b)	SALDO A REALIZAR (c) = (a-b)
RECEITA DE CAPITAL			
ALIENAÇÃO DE ATIVOS	1.200.000,18	0,00	1.200.000,18
ALIENAÇÃO DE BENS IMÓVEIS	1.200.000,18	0,00	1.200.000,18
ALIENAÇÃO DE BENS MÓVEIS	0,00	0,00	0,00
TOTAL	1.200.000,18	0,00	1.200.000,18

DESPESAS (APLICAÇÃO DOS RECURSOS DA ALIENAÇÃO DE ATIVOS)	DOTAÇÃO ATUALIZADA (c)	DESPESAS EXECUTADAS Até o Bimestre		SALDO A EXECUTAR (g) = (d) - (e+f)
		LIQUIDADAS (e)	INSCRITAS EM RESTOS A PAGAR NÃO PROCESSADOS (f)	
Despesas de Capital	0,00	0,00	0,00	0,00
TOTAL	0,00	0,00	0,00	0,00

SALDO FINANCEIRO A APLICAR	Em 2013 (h)	Em 2014 (i) = (b) - (e+f)	SALDO ATUAL (j) = (h+i)
	0,00	0,00	0,00

FONTE:

LAGUNA, 27/11/2014

MARCIO PACHECO PEREIRA
 Contador-geral 162140-0

EVERALDO DOS SANTOS
 Prefeito Municipal

Município de LAGUNA - SC
 RELATÓRIO RESUMIDO DA EXECUÇÃO ORÇAMENTÁRIA
 DEMONSTRATIVO DAS RECEITAS E DESPESAS COM AÇÕES E SERVIÇOS PÚBLICOS DE SAÚDE
 ORÇAMENTOS FISCAL E DA SEGURIDADE SOCIAL
 JANEIRO A OUTUBRO 2014/BIMESTRE SETEMBRO - OUTUBRO

RECEITAS PARA APURAÇÃO DA APLICAÇÃO EM AÇÕES E SERVIÇOS PÚBLICOS DE SAÚDE	PREVISÃO INICIAL	PREVISÃO ATUALIZADA (a)	RECEITAS REALIZADAS	
			Até o Bimestre (b)	% (b/a)*100
TOTAL DAS RECEITAS PARA APURAÇÃO DA APLICAÇÃO EM AÇÕES E SERVIÇOS PÚBLICOS DE SAÚDE (III) = I + II	9.001.675,80	9.001.675,80	25.405.233,53	283,11
RECEITA DE IMPOSTOS LÍQUIDA (I)	1.015.449,74	1.015.449,74	5.209.829,45	512,95
Imposto Predial e Territorial Urbano - IPTU	-08.238,92	109.238,52	1.532.576,43	1.402,98
Imposto sobre Transmissão de Bens Intervivos - ITBI	552.674,17	532.674,17	15.649.019,02	2.836,63
Imposto sobre Serviços de Qualquer Natureza - ISS	335.079,95	335.079,95	558.716,73	166,71
Imposto de Renda Retido na Fonte - IRRF	58.418,58	58.418,58	46.823,78	80,15
Multas, Juros de Mora e Outras Encargas das Impostas	5.619.119,93	5.619.119,93	2.130.875,88	37,92
Divida Ativa dos Impostos	1.311.684,51	1.311.684,51	158.392,29	12,08
Multas, Juros de Mora e Outras Encargas da Dívida Ativa	552.385,26	552.385,26	24.300.174,82	4.418,35
RECEITA DE TRANSFERÊNCIAS CONSTITUCIONAIS E LEGAIS (II)	0,00	0,00	14.200.445,07	180,93
Cota-Parte FPM	9.062,25	9.062,25	17.331,49	2,703,92
Cota-Parte ITR	112.849,40	112.849,40	3.051.018,21	1.700,11
Cota-Parte IPVA	409.303,04	409.303,04	6.853.482,36	544,20
Cota-Parte ICMS	19.985,85	19.985,85	107.147,30	3.422,83
Cota-Parte IP-Estornoção	1.774,82	1.774,82	60.752,45	3.422,83
Compensações Financeiras Provenientes de Impostos e Transferências Constitucionais	1.774,92	1.774,92	60.752,45	3.422,83
Desoneração ICMS (LC 87/96)				
TOTAL DAS RECEITAS PARA APURAÇÃO DA APLICAÇÃO EM AÇÕES E SERVIÇOS PÚBLICOS DE SAÚDE (III) = I + II	9.554.271,06	9.554.271,06	49.875.408,35	522,02

RECEITAS ADICIONAIS PARA FINANCIAMENTO DA SAÚDE	PREVISÃO INICIAL	PREVISÃO ATUALIZADA (c)	RECEITAS REALIZADAS	
			Até o Bimestre (d)	% (d/c)*100
TRANSFERÊNCIA DE RECURSOS DO SISTEMA ÚNICO DE SAÚDE-SUS	0,00	0,00	0,00	0,00
RECEITAS DE OPERAÇÕES DE CRÉDITO VINCULADAS À SAÚDE	0,00	0,00	0,00	0,00
TOTAL RECEITAS ADICIONAIS PARA FINANCIAMENTO DA SAÚDE	0,00	0,00	0,00	0,00

DESPESAS COM SAÚDE (Por Grupo de Natureza da Despesa)	DOTAÇÃO INICIAL	DOTAÇÃO ATUALIZADA (e)	DESPESAS EMPENHADAS		DESPESAS LIQUIDADAS	
			Até o Bimestre (f)	% (f/e)*100	Até o Bimestre (g)	% (g/e)*100
TOTAL DAS DESPESAS COM SAÚDE	20.332.854,94	24.346.804,94	22.757.243,62	93,47	21.027.924,36	86,37
DESPESAS CORRENTES	11.512.525,80	11.094.749,80	10.330.303,09	93,90	10.108.673,94	91,98
Pessoal e Encargos Sociais	8.820.729,14	13.282.356,14	12.338.940,73	93,11	10.919.280,42	82,21
Outras Despesas Correntes	2.691.796,66	1.812.393,66	1.991.362,36	110,42	1.189.392,52	65,62
DESPESAS DE CAPITAL	2.066.162,10	1.950.982,10	1.158.751,29	59,29	1.135.398,25	56,20
Investimentos	2.066.162,10	1.950.982,10	1.158.751,29	59,29	1.135.398,25	56,20

Continuação 2/4

Município de LAGUNA - SC
 RELATÓRIO RESUMIDO DA EXECUÇÃO ORÇAMENTÁRIA
DEMONSTRATIVO DAS RECEITAS E DESPESAS COM AÇÕES E SERVIÇOS PÚBLICOS DE SAÚDE
 ORÇAMENTOS FISCAL E DA SEGURIDADE SOCIAL
 JANEIRO A OUTUBRO 2014/BIMESTRE SETEMBRO - OUTUBRO

DESPESAS COM SAÚDE (Por Grupo de Natureza da Despesa)	DOTAÇÃO INICIAL	DOTAÇÃO ATUALIZADA (e)	DESPESAS EMPENHADAS		DESPESAS LIQUIDADAS	
			Até o Bimestre (f)	% (f/e)*100	Até o Bimestre (g)	% (g/e)*100
DESPESAS DE CAPITAL						
Investimentos	2.095.182,10	1.550.682,10	1.156.737,28	56,29	1.135.396,25	58,20
	2.095.182,10	1.550.682,10	1.156.737,28	56,29	1.135.396,25	58,20
TOTAL DAS DESPESAS COM SAÚDE (IV)	22.418.637,64	26.237.687,04	23.913.990,10	90,94	22.163.320,61	84,28
DESPESAS COM SAÚDE NÃO COMPUTADAS PARA FINS DE APURAÇÃO DO PERCENTUAL MÍNIMO	DOTAÇÃO INICIAL	DOTAÇÃO ATUALIZADA	Até o Bimestre (h)	% (h/IV)*100	Até o Bimestre (i)	% (i/IV)*100
DESPESAS COM INATIVOS E PENSIONISTAS	0,00	0,00	0,00	0,00	0,00	0,00
DESPESA COM ASSISTÊNCIA À SAÚDE QUE NÃO ATENDE AO PRINCÍPIO DE ACESSO UNIVER	0,00	0,00	0,00	0,00	0,00	0,00
DESPESAS CUSTEADAS COM OUTROS RECURSOS	13.486.641,44	5.543.329,44	14.201.727,56	59,39	13.358.752,29	60,27
Recursos de Transferências do Sistema Único de Saúde - SUS	13.460.469,34	5.296.877,34	14.156.044,75	59,20	13.313.869,48	60,17
Recursos de Contribuições de Crédito	0,00	0,00	0,00	0,00	0,00	0,00
Outros Recursos	46.462,10	46.452,10	44.882,81	0,19	44.882,81	0,20
OUTRAS AÇÕES E SERVIÇOS NÃO COMPUTADOS	0,00	0,00	0,00	0,00	0,00	0,00
RESTOS A PAGAR NÃO PROCESSADOS INSCRITOS INDEVIDAMENTE NO EXERCÍCIO SEM DISPONIBILIDADE FINANCEIRA	0,00	0,00	0,00	0,00	0,00	0,00
DESPESAS CUSTEADAS COM DISPONIBILIDADE DE CAIXA VINCULADAS RESTOS A PAGAR CANCELADOS	0,00	0,00	0,00	0,00	0,00	0,00
DESPESAS CUSTEADAS COM RECURSOS VINCULADOS À PARCELA DO PERCENTUAL MÍNIMO QUE	0,00	0,00	0,00	0,00	0,00	0,00
TOTAL DAS DESPESAS COM SAÚDE NÃO COMPUTADAS (V)	13.486.641,44	15.343.329,44	14.201.727,56	59,39	13.358.752,29	60,27
TOTAL DAS DESPESAS COM AÇÕES E SERVIÇOS PÚBLICOS DE SAÚDE (VI) = (IV + V)	6.931.695,00	10.954.357,80	9.712.252,54	31,55	8.804.609,32	24,07
PERCENTUAL DE APLICAÇÃO EM AÇÕES E SERVIÇOS PÚBLICOS DE SAÚDE SOBRE A RECEITA DE IMPOSTOS LÍQUIDA E TRANSFERÊNCIAS CONSTITUCIONAIS E LEGAIS						17,65
(VII%) = (VI / IIIb x 100) - LIMITE CONSTITUCIONAL 15% + 6%						
VALOR REFERENTE À DIFERENÇA ENTRE O VALOR EXECUTADO E O LIMITE MÍNIMO CONSTITUCIONAL (VI) - (16 x IIIb)/100						1.323.287,07

Continuação 3/4

Município de LAGUNA - SC
 RELATÓRIO RESUMIDO DA EXECUÇÃO ORÇAMENTÁRIA
 DEMONSTRATIVO DAS RECEITAS E DESPESAS COM AÇÕES E SERVIÇOS PÚBLICOS DE SAÚDE
 ORÇAMENTOS FISCAL E DA SEGURIDADE SOCIAL
 JANEIRO A OUTUBRO 2014/BIMESTRE SETEMBRO - OUTUBRO

EXECUÇÃO DE RESTOS A PAGAR NÃO PROCESSADOS INSCRITOS COM DISPONIBILIDADE DE CAIXA	INSCRITOS	CANCELADOS/PRESCRITOS	PAGOS	A PAGAR	PARCELA CONSIDERADA NO LIMITE
TOTAL	0,00	0,00	0,00	0,00	0,00
CONTROLE DOS RESTOS A PAGAR CANCELADOS OU PRESCRITOS PARA FINS DE APLICAÇÃO DA DISPONIBILIDADE DE CAIXA CONFORME ARTIGO 24, §1º E 2º					
	SALDO INICIAL	DESPESAS CUSTEADAS NO EXERCÍCIO DE REFERÊNCIA (j)	SALDO FINAL NÃO APLICADO		
	0,00	0,00	0,00		
TOTAL (VIII)	0,00	0,00	0,00		
CONTROLE DO VALOR REFERENTE AO PERCENTUAL MÍNIMO NÃO CUMPRIDO EM EXERCÍCIOS ANTERIORES PARA FINS DE APLICAÇÃO DOS RECURSOS VINCULADOS CONFORME ARTIGOS 12 E 26					
	SALDO INICIAL	DESPESAS CUSTEADAS NO EXERCÍCIO DE REFERÊNCIA (k)	SALDO FINAL NÃO APLICADO		
			LIMITE NÃO CUMPRIDO		
DESPESAS COM SAÚDE (Por Subfunção)					
	DOTAÇÃO INICIAL	DOTAÇÃO ATUALIZADA	Até Bimestre (l)	% (Total l)/100	DESPESAS LIQUIDADAS Até Bimestre (m) % (m/Total n)*100
Atenção Básica	16.364.532,98	17.078.232,85	15.138.981,74	88,31	14.105.693,20 83,64
Assistência Hospitalar e Ambulatorial	4.441.754,27	7.639.034,27	7.403.218,12	30,88	8.825.441,80 90,60
Suporte Profilático e Terapêutico	959.571,36	929.671,36	921.385,66	3,85	824.901,92 87,72
Vigilância Sanitária	458.271,27	429.271,27	375.259,32	1,57	368.835,89 85,16
Vigilância Epidemiológica	189.033,44	189.033,44	51.065,06	0,21	28.735,00 15,12
Alimentação e Nutrição	6.561,52	8.551,52	3.345,20	0,01	0,00 0,00
Outras Subfunções	28.911,80	28.911,80	14.725,00	0,06	14.725,00 50,93
TOTAL	22.416.837,04	26.297.687,04	23.913.880,10	100,00	22.163.320,61 84,30

FONTE:
 * Essa linha apresentará valor somente no Relatório Resumido da Execução Orçamentária do último bimestre do exercício.
 * O valor apresentado na interseção com a coluna "i" ou com a coluna "h1" (último bimestre) deverá ser o mesmo apresentado no "total j".
 * O valor apresentado na interseção com a coluna "k" ou com a coluna "h1" (último bimestre) deverá ser o mesmo apresentado no "total k".
 4-Limite anual mínimo a ser cumprido no encerramento do exercício. Deverá ser informado o limite estabelecido na Lei Orgânica do Município quanto o percentual não estabelecido superior ao fixado na LC nº 141/2012.
 5-Durante o exercício esse valor servirá para o monitoramento previsto no art. 23 da LC 141/2012.
 6-No último bimestre, será utilizada a fórmula [(M/h)*] - (15 x illb/100)

Município de LAGUNA - SC


Continuação de:

**RELATÓRIO RESUMIDO DA EXECUÇÃO ORÇAMENTÁRIA
DEMONSTRATIVO DAS RECEITAS E DESPESAS COM AÇÕES E SERVIÇOS PÚBLICOS DE SAÚDE
ORÇAMENTOS FISCAL E DA SEGURIDADE SOCIAL
JANEIRO A OUTUBRO 2014/BISEMESTRE SETEMBRO - OUTUBRO**

LAGUNA , 27/11/2014



MARCO PEÇHECO PEREIRA
Contador - CNIS nº 152.419-6



EVERALDO DOS SANTOS
Fiscal do Municipal

Município de LAGUNA - SC
RELATÓRIO RESUMIDO DA EXECUÇÃO ORÇAMENTÁRIA
DEMONSTRATIVO DAS PARCERIAS PÚBLICO-PRIVADAS
 ORÇAMENTOS FISCAL E DA SEGURIDADE SOCIAL
 JANEIRO A OUTUBRO 2014/BIMESTRE SETEMBRO - OUTUBRO

RREO - Anexo 13 (Lei nº 11.078, de 30.12.2004 arts. 22, 25 e 28) R\$ 1,00

ESPECIFICAÇÃO	SALDO TOTAL EM 31 DE DEZEMBRO DO EXERCÍCIO ANTERIOR (a)	REGISTROS EFETUADOS EM 2014		SALDO TOTAL (c) = (a + b)
		No Bimestre	Né o Bimestre(b)	

NADA A DECLARAR

DESPESAS DE PPP	EXERCÍCIO ANTERIOR	EXERCÍCIO CORRENTE	2015	2016	2017	2018	2019	2020	2021	2022	2023
-----------------	--------------------	--------------------	------	------	------	------	------	------	------	------	------

NADA A DECLARAR

FORTE:

LAGUNA

MARCIO PACHECO PEREIRA
 Contador-oro/sc 15214/0-0

FVERALDO DOS SANTOS
 Prefeito Municipal

Município de LAGUNA - SC
DEMONSTRATIVO SIMPLIFICADO DO RELATÓRIO RESUMIDO DA EXECUÇÃO ORÇAMENTÁRIA
 ORÇAMENTOS FISCAL E DA SEGURIDADE SOCIAL
 JANEIRO A OUTUBRO 2014/BIMESTRE SETEMBRO - OUTUBRO

LRF Art. 48 - Anexo 14

R\$ 1,00

BALANÇO ORÇAMENTÁRIO		No Bimestre	Até o Bimestre	
RECEITAS				
Previsão Inicial		—	91.856.025,99	
Previsão Atualizada		—	91.856.025,99	
Receitas Realizadas		12.763.013,66	76.867.743,77	
Déficit Orçamentário		—	0,00	
Saldo de Exercícios Anteriores (Utilizados para Créditos Adicionais)		—	2.987.478,17	
DESPESAS				
Dotação Inicial		—	91.856.025,99	
Créditos Adicionais		—	71.766.616,06	
Dotação Atualizada		—	163.462.545,04	
Despesas Empenhadas		6.395.462,53	105.306.278,93	
Despesas Liquidadas		13.074.864,03	71.755.850,48	
Superávit Orçamentário		—	8.101.886,29	
DESPESAS POR FUNÇÃO / SUB-FUNÇÃO		No Bimestre	Até o Bimestre	
Despesas Empenhadas		6.395.462,53	105.306.278,93	
Despesas Liquidadas		13.074.864,03	71.755.850,48	
RECEITA CORRENTE LÍQUIDA - RCL			Até o Bimestre	
Receita Corrente Líquida			87.930.889,10	
RECEITAS / DESPESAS DOS REGIMES DE PREVIDÊNCIA		No Bimestre	Até o Bimestre	
Regime Próprio de Previdência dos Servidores				
Receitas Previdenciárias Realizadas(IV)		0,00	0,00	
Despesas Previdenciárias Executadas(V)		0,00	0,00	
Liquidadas		0,00	0,00	
Inscritas em Restos a Pagar Não Processados		0,00	0,00	
Resultado Previdenciário (VI) = (IV - V)		0,00	0,00	
RESULTADOS NOMINAL E PRIMÁRIO		Meta Fixada no Anexo de Metas Fiscais da LDO (a)	Resultado Apurado até o Bimestre (b)	% em Relação à Meta (b/a)
Resultado Nominal		0,00	-3.637.046,94	0,00
Resultado Primário		0,00	5.048.148,80	0,00
RESTOS A PAGAR POR PODER E MINISTÉRIO PÚBLICO	Inscrição	Cancelamento até o Bimestre	Pagamento até o Bimestre	Saldo a Pagar
RESTOS A PAGAR NÃO-PROCESSADOS				
EXECUTIVO	523.420,41	0,00	442.385,60	81.034,81
LEGISLATIVO	14.057,04	0,00	11.082,04	2.975,00
EXECUTIVO	430.489,45	9.433,72	420.029,75	1.006,98
LEGISLATIVO	24.468,84	0,00	0,00	24.468,84
RESTOS A PAGAR PROCESSADOS				
EXECUTIVO	2.093.666,10	334,95	1.209.203,21	874.157,94
LEGISLATIVO	2.077.860,29	334,95	1.209.203,21	868.122,13
LEGISLATIVO	6.035,81	0,00	0,00	5.035,81
TOTAL:	3.078.111,85	9.768,67	2.082.700,81	983.642,57
DESPESAS COM AÇÕES TÍPICAS DE MDE		Valor apurado até o Bimestre	Limites Constitucionais Anuais	
			% Mínimo a Aplicar no Exercício	% Aplicado até o Bimestre
Mínimo Anual de 25% das Receitas de Impostos em MDE		11.513.981,90	25%	23,07
Mínimo Anual de 60% do FUNDEF na Remuneração do Magistério com Educação Infantil e Ensino Fundamental		7.577.439,35	60%	117,43
Liquidadas		7.577.439,35		
Inscritas em Restos a Pagar Não Processados		0,00		
RECEITAS DE OPERAÇÕES DE CRÉDITO E DESPESAS DE CAPITAL		Valor apurado até o Bimestre	Saldo não Realizado	
Receitas de Operações de Crédito		0,00	3.000.000,00	
Despesa de Capital Líquida		4.790.961,11	52.928.038,88	

Continua 1/2

Município de LAGUNA - SC

Continuação 2/2

**DEMONSTRATIVO SIMPLIFICADO DO RELATÓRIO RESUMIDO DA EXECUÇÃO ORÇAMENTÁRIA
ORÇAMENTOS FISCAL E DA SEGURIDADE SOCIAL
JANEIRO A OUTUBRO 2014/BIMESTRE SETEMBRO - OUTUBRO**

RRF, Art. 48 - Anexo 14

RS 1,00

PROJEÇÃO ATUARIAL DOS REGIMES DE PREVIDÊNCIA	2014	2022	2032	2047
Regime Próprio de Previdência Social dos Servidores				
Receitas Previdenciárias (IV)	0,00	0,00	0,00	0,00
Despesas Previdenciárias (V)	0,00	0,00	0,00	0,00
Resultado Previdenciário VI = (IV - V)	0,00	0,00	0,00	0,00
RECEITA DA ALIENAÇÃO DE ATIVOS E APLICAÇÃO DOS RECURSOS			Valor apurado até o Bimestre	Saldo a Realizar
Receita de Capital Resultante da Alienação de Ativos			0,00	1 200 000,18
Aplicação dos Recursos da Alienação de Ativos			0,00	0,00
DESPESAS COM AÇÕES E SERVIÇOS PÚBLICOS DE SAÚDE	Valor apurado até o Bimestre	Limite Constitucional Anual		
		% Mínimo a Aplicar no Exercício	% Aplicado até o Bimestre	
Despesas Prioritárias com Ações e Serviços Públicos de Saúde	8 805 530,12	15,00	17,88	
Liquidadas	8 805 530,12			
Inscritas em Restos a Pagar Não Processados	0,00			
DESPESAS DE CARÁTER CONTINUADO DERIVADAS DE PPP		Valor apurado no exercício corrente		
Total das despesas/RCL (%)		0,00		

FONTE:

Nota: Durante o exercício, somente as despesas liquidadas são consideradas executadas. No encerramento do exercício, as despesas não liquidadas inscritas em restos a pagar não processados são também consideradas executadas. Dessa forma, para maior transparência, as despesas executadas estão segregadas em:

- a) Despesas liquidadas, consideradas aquelas em que houve a entrega do material ou serviço, nos termos do art. 63 da Lei 4.320/64;
- b) Despesas empenhadas mas não liquidadas, inscritas em Restos a Pagar não processados, consideradas liquidadas no encerramento do exercício, por força do art.35, inciso II da Lei 4.320/64.

LAGUNA

27/11/2014

MARCIO PACHECO PEREIRA
Contador-criado 15214/0-3

EVERALDO DOS SANTOS
Prefeito Municipal