



Prefeitura Municipal de Laguna

Diário Oficial

Órgão de Publicação dos Atos do Executivo

Laguna, **30 de novembro de 2011** - Anexo à publicação N° 345

Diário Oficial

ANEXOS

**RELATÓRIO DA EXECUÇÃO
ORÇAMENTÁRIA
(5º BIMESTRE / 2011)**



ESTADO DE SANTA CATARINA
PREFEITURA MUNICIPAL DE LAGUNA
SECRETARIA DE FINANÇAS

ANEXOS L.R.F.

RELATORIO DA EXECUÇÃO ORÇAMENTARIA

5º BIMESTRE/2011

Município de LAGUNA - SC
RELATÓRIO RESUMIDO DA EXECUÇÃO ORÇAMENTÁRIA
BALANÇO ORÇAMENTÁRIO
ORÇAMENTOS FISCAL E DA SEGURIDADE SOCIAL
JANEIRO A OUTUBRO 2011/BIMESTRE SETEMBRO - OUTUBRO

RREO - ANEXO I (LRF, Art. 52, inciso I, alíneas "a" e "b" do inciso II e § 1º)

R\$ 1,00

RECEITAS	PREVISÃO INICIAL	PREVISÃO ATUALIZADA (a)	RECEITAS REALIZADAS				SALDO A REALIZAR (a - c)
			No Bimestre (b)	% (b/a)	Até o Bimestre (c)	% (c/a)	
RECEITAS (EXCETO INTRA-ORÇAMENTÁRIAS) (i)	76.706.673,55	76.706.673,55	8.483.062,00	11,06	47.211.964,16	61,55	29.494.709,39
RECEITAS CORRENTES	69.055.349,80	69.055.349,80	8.464.737,00	12,26	47.185.039,16	68,33	21.870.310,64
RECEITA TRIBUTÁRIA	18.085.851,46	18.085.851,46	1.017.595,76	5,63	9.470.499,55	52,36	8.615.351,91
IMPOSTOS	12.088.123,29	12.088.123,29	846.380,73	7,00	7.280.477,55	60,23	4.807.645,74
TAXAS	5.722.128,17	5.722.128,17	171.215,03	2,99	2.190.022,00	38,27	3.532.106,17
CONTRIBUIÇÃO DE MELHORIA	275.600,00	275.600,00	0,00	0,00	0,00	0,00	275.600,00
RECEITAS DE CONTRIBUIÇÕES	3.172.987,19	3.172.987,19	91.848,80	2,89	572.395,40	18,04	2.600.591,79
CONTRIBUIÇÕES DE INTERVENÇÃO NO DOMÍNIO ECONÔMICO	3.172.987,19	3.172.987,19	91.848,80	2,89	572.395,40	18,04	2.600.591,79
RECEITA PATRIMONIAL	382.579,76	382.579,76	45.559,89	11,91	281.017,76	73,45	101.562,00
RECEITAS DE VALORES MOBILIÁRIOS	324.279,76	324.279,76	45.099,89	13,91	279.377,76	86,15	44.902,00
Outras Rec. Patrimoniais	58.300,00	58.300,00	460,00	0,79	1.640,00	2,81	56.660,00
RECEITA DE SERVIÇOS	172.250,00	172.250,00	18.668,70	10,84	256.386,89	148,85	-84.136,89
TRANSFERÊNCIAS CORRENTES	42.231.431,39	42.231.431,39	6.811.242,14	16,13	34.135.378,48	80,83	8.096.052,91
TRANSFERÊNCIAS INTERGOVERNAMENTAIS	35.656.392,45	35.656.392,45	6.639.441,99	18,62	33.186.761,77	93,07	2.469.630,68
Transf. de Instituições Privadas	1.722.587,78	1.722.587,78	30.000,00	1,74	30.000,00	1,74	1.692.587,78
Transf. de Pessoas	571.340,00	571.340,00	3.000,00	0,05	72.578,00	12,70	498.762,00
Transf. de Conv.	4.281.111,16	4.281.111,16	141.500,15	3,31	846.038,71	19,76	3.435.072,45
OUTRAS RECEITAS CORRENTES	5.010.250,00	5.010.250,00	479.821,71	9,58	2.469.361,08	49,29	2.540.888,92
Multas e Juros de Mora	1.083.850,00	1.083.850,00	117.484,93	10,84	680.686,65	62,80	403.163,35
INDENIZAÇÕES E RESTITUIÇÕES	321.180,00	321.180,00	103.108,63	32,10	231.038,66	71,93	90.141,34
RECEITA DA DÍVIDA ATIVA	3.504.520,00	3.504.520,00	183.481,76	5,24	1.111.511,45	31,72	2.393.008,55
RECEITAS DIVERSAS	100.700,00	100.700,00	75.746,39	75,22	446.124,32	443,02	-345.424,32
RECEITAS DE CAPITAL	7.651.323,75	7.651.323,75	18.325,00	0,24	26.925,00	0,35	7.624.398,75
OPERAÇÕES DE CRÉDITO	477.000,00	477.000,00	0,00	0,00	0,00	0,00	477.000,00
OPERAÇÕES DE CRÉDITO INTERNAS	477.000,00	477.000,00	0,00	0,00	0,00	0,00	477.000,00
ALIENAÇÃO DE BENS	1.591.917,20	1.591.917,20	0,00	0,00	8.600,00	0,54	1.583.317,20
ALIENAÇÃO DE BENS MÓVEIS	33.125,00	33.125,00	0,00	0,00	8.600,00	25,96	24.525,00
ALIENAÇÃO DE BENS IMÓVEIS	1.558.792,20	1.558.792,20	0,00	0,00	0,00	0,00	1.558.792,20
TRANSFERÊNCIAS DE CAPITAL	5.582.406,55	5.582.406,55	0,00	0,00	0,00	0,00	5.582.406,55
TRANSFERÊNCIAS DE CONVENIOS	5.582.406,55	5.582.406,55	0,00	0,00	0,00	0,00	5.582.406,55
OUTRAS RECEITAS DE CAPITAL	0,00	0,00	18.325,00	0,00	18.325,00	0,00	-18.325,00
Rec Div Ativa da Alien. de Est. de Café - FUNCAFÉ	0,00	0,00	18.325,00	0,00	18.325,00	0,00	-18.325,00

Continua 1/3

Município de LAGUNA - SC
RELATÓRIO RESUMIDO DA EXECUÇÃO ORÇAMENTÁRIA
BALANÇO ORÇAMENTÁRIO
ORÇAMENTOS FISCAL E DA SEGURIDADE SOCIAL
JANEIRO A OUTUBRO 2011/BIMESTRE SETEMBRO - OUTUBRO

Continuação 2/3

RECEITAS	PREVISÃO INICIAL	PREVISÃO ATUALIZADA (e)	RECEITAS REALIZADAS				SALDO A REALIZAR (a - c)		
			No Bimestre (b)	% (b/a)	Até o Bimestre (c)	% (c/a)			
RECEITAS (INTRA-ORÇAMENTÁRIAS) (II)	—	—	—	—	—	—	—		
SUBTOTAL DAS RECEITAS (III) = (I + II)	76.706.673,55	76.706.673,55	8.483.062,00	11,06	47.211.964,16	61,55	29.494.709,39		
OPERAÇÕES DE CRÉDITO - REFINANCIAMENTO (IV)	0,00	0,00	0,00	0,00	0,00	0,00	0,00		
Operações de Crédito Internas	0,00	0,00	0,00	0,00	0,00	0,00	0,00		
Mobiliaria	0,00	0,00	0,00	0,00	0,00	0,00	0,00		
Contratual	0,00	0,00	0,00	0,00	0,00	0,00	0,00		
Operações de Crédito Externas	0,00	0,00	0,00	0,00	0,00	0,00	0,00		
Mobiliaria	0,00	0,00	0,00	0,00	0,00	0,00	0,00		
Contratual	0,00	0,00	0,00	0,00	0,00	0,00	0,00		
SUBTOTAL COM REFINANCIAMENTO (V) = (III + IV)	76.706.673,55	76.706.673,55	8.483.062,00	11,06	47.211.964,16	61,55	29.494.709,39		
DEFICIT (VI)	—	—	—	—	—	—	—		
TOTAL (VII) = (V + VI)	76.706.673,55	76.706.673,55	8.483.062,00	11,06	47.211.964,16	61,55	29.494.709,39		
SALDO DE EXERCÍCIOS ANTERIORES (UTILIZADOS PARA CRÉDITOS ADICIONAIS)	—	—	101.936,35	—	100.908,23	—	—		
Superavit Financeiro	—	—	101.936,35	—	100.908,23	—	—		
Reabertura de Créditos Adicionais	—	—	0,00	—	0,00	—	—		
DESPESAS	DOTAÇÃO INICIAL (d)	CRÉDITOS ADICIONAIS (e)	DESPESAS EMPENHADAS				DESPESAS LIQUIDADAS		SALDO A LIQUIDAR (f - g)
			No Bimestre	Até o Bimestre	No Bimestre	Até o Bimestre	(g)	(g/f)	
DESPESAS (EXCETO INTRA-ORÇAMENTÁRIAS) (VIII)	76.706.673,55	11.605.104,87	8.823.114,06	53.914.695,09	8.933.016,30	44.983.902,76	50,94	43.327.875,66	
DESPESAS CORRENTES	63.289.397,57	9.700.691,00	8.551.403,51	50.109.977,90	8.722.619,30	44.085.725,61	60,40	28.904.362,96	
PESSOAL E ENCARGOS SOCIAIS	27.197.206,40	6.389.734,76	5.154.971,56	25.198.723,66	5.191.502,61	24.223.697,49	72,12	9.363.243,67	
JUROS E ENCARGOS DA DÍVIDA	2.120,00	35.000,00	0,00	24.790,59	0,00	24.790,59	66,78	12.329,41	
OUTRAS DESPESAS CORRENTES	36.090.071,17	3.275.956,24	3.396.431,95	24.886.463,65	3.531.116,69	19.837.237,53	50,39	19.528.789,88	
DESPESAS DE CAPITAL	13.290.075,98	1.904.413,87	271.710,55	3.804.717,19	210.397,00	898.177,15	5,91	14.296.312,70	
INVESTIMENTOS	13.025.075,98	1.939.413,87	223.968,69	3.610.384,21	162.655,14	703.844,17	4,70	14.260.645,68	
AMORTIZAÇÃO DA DÍVIDA	265.000,00	-35.000,00	47.741,86	194.332,98	47.741,86	194.332,98	84,49	35.667,02	
RESERVA DE CONTINGÊNCIA	127.200,00	0,00	0,00	0,00	0,00	0,00	0,00	127.200,00	

Continua 2/3

Município de LAGUNA - SC
RELATÓRIO RESUMIDO DA EXECUÇÃO ORÇAMENTÁRIA
BALANÇO ORÇAMENTÁRIO
ORÇAMENTOS FISCAL E DA SEGURIDADE SOCIAL
JANEIRO A OUTUBRO 2011/BIMESTRE SETEMBRO - OUTUBRO

Continuação 3/3

DESPESAS	DOTAÇÃO INICIAL (d)	CREDITOS ADICIONAIS (e)	DOTAÇÃO ATUALIZADA (f) = (d + e)	DESPESAS EMPENHADAS		DESPESAS LIQUIDADAS		SALDO A LIQUIDAR (f - g)
				No Bimestre	Até o Bimestre	No Bimestre	Até o Bimestre (g)	
DESPESAS (INTRA-ORÇAMENTÁRIAS) (IX)	-	-	-	-	-	-	-	-
SUBTOTAL DAS DESPESAS (X) = (VIII + IX)	76.706.673,55	11.605.104,87	88.311.778,42	8.823.114,06	53.914.695,09	8.933.016,30	44.983.902,76	50,94
AMORTIZAÇÃO DA DÍVIDA-REFINANCIAMENTO (XI)	0,00	0,00	0,00	0,00	0,00	0,00	0,00	0,00
Amortização da Dívida Interna	0,00	0,00	0,00	0,00	0,00	0,00	0,00	0,00
Dívida Mobiliária	0,00	0,00	0,00	0,00	0,00	0,00	0,00	0,00
Outras Dívidas	0,00	0,00	0,00	0,00	0,00	0,00	0,00	0,00
Amortização da Dívida Externa	0,00	0,00	0,00	0,00	0,00	0,00	0,00	0,00
Dívida Mobiliária	0,00	0,00	0,00	0,00	0,00	0,00	0,00	0,00
Outras Dívidas	0,00	0,00	0,00	0,00	0,00	0,00	0,00	0,00
SUBTOTAL COM REFINANCIAMENTO (XII) = (X + XI)	76.706.673,55	11.605.104,87	88.311.778,42	8.823.114,06	53.914.695,09	8.933.016,30	44.983.902,76	50,94
SUPERÁVIT (XIII)	-	-	-	-	-	-	2.228.061,40	-
TOTAL (XIV) = (XII + XIII)	76.706.673,55	11.605.104,87	88.311.778,42	8.823.114,06	53.914.695,09	8.933.016,30	47.211.964,16	50,94

FONTE: SECRETARIA DE FINANÇAS
LAGUNA, 23/11/2011

CELIO ANTONIO
Prefeito Municipal

MARCIO PACHECO PEREIRA
CRC/SC 152 4/0-0

Município de LAGUNA - SC
RELATÓRIO RESUMIDO DA EXECUÇÃO ORÇAMENTÁRIA
DEMONSTRATIVO DA EXECUÇÃO DAS DESPESAS POR FUNÇÃO/SUBFUNÇÃO
ORÇAMENTOS FISCAL E DA SEGURIDADE SOCIAL
JANEIRO A OUTUBRO 2011/BI-ESTRUTURA SETEMBRO - OUTUBRO

RREO - Anexo II (LRF, Art. 52, inciso II, alínea "c")

R\$ 1,00

FUNÇÃO/SUBFUNÇÃO	DOTAÇÃO INICIAL	DOTAÇÃO ATUALIZADA (a)	DESPESAS EMPENHADAS		DESPESAS LIQUIDADAS		% (b/total b)	% (b/a)	SALDO A LIQUIDAR (a - b)
			No Bimestre	Até o Bimestre	No Bimestre	Até o Bimestre			
DESPESAS (EXCETO INTRA-ORÇAMENTÁRIAS) (I)	76.706.673,55	88.311.778,42	8.823.114,06	53.914.695,09	8.933.016,30	44.983.902,76	100,00	50,94	43.327.875,66
Legislativa	2.616.358,08	2.612.358,08	332.731,99	1.756.717,98	341.146,77	1.738.303,82	3,86	66,54	874.054,26
Ação Legislativa	2.616.358,08	2.612.358,08	332.731,99	1.756.717,98	341.146,77	1.738.303,82	3,86	66,54	874.054,26
Judiciária	559.680,00	559.680,00	-7.496,15	127.589,23	9.757,71	115.107,94	0,26	20,57	444.572,06
Defesa do Interesse Púb.No Processo Judiciário	559.680,00	559.680,00	-7.496,15	127.589,23	9.757,71	115.107,94	0,26	20,57	444.572,06
Administração	14.363.609,47	15.835.209,47	1.985.695,20	11.318.336,67	1.819.601,78	9.430.735,07	20,96	59,56	6.404.474,40
Planejamento e Orçamento	596.780,00	916.780,00	217.657,65	679.823,36	205.851,65	655.798,47	1,46	71,53	260.981,53
Administração Geral	10.972.141,54	11.841.241,54	1.441.186,32	7.929.683,47	1.250.169,76	6.946.291,20	15,44	58,66	4.894.950,34
Administração Financeira	1.331.087,93	1.600.287,93	246.618,95	1.354.959,28	246.890,53	1.218.870,15	2,71	76,17	381.417,78
Administração Geral	1.331.087,93	1.600.287,93	246.618,95	1.354.959,28	246.890,53	1.218.870,15	2,71	76,17	381.417,78
Administração Interna	151.580,00	164.880,00	14.679,69	99.314,97	14.479,09	97.778,71	0,22	59,30	67.101,29
Normalização e Fiscalização	12.720,00	12.720,00	719,09	3.377,12	568,73	3.058,76	0,01	24,05	9.661,24
Administração Social	111.300,00	111.300,00	9.713,50	77.126,73	8.808,75	75.317,23	0,17	67,67	35.982,77
Alimentação e Nutrição	1.188.000,00	1.188.000,00	55.120,00	1.174.051,74	92.833,27	433.620,55	0,96	36,50	754.379,45
Segurança Pública	387.484,25	443.484,25	76.713,50	322.248,42	77.258,89	281.525,05	0,63	63,48	161.959,20
Defesa Civil	387.484,25	443.484,25	76.713,50	322.248,42	77.258,89	281.525,05	0,63	63,48	161.959,20
Assistência Social	2.331.205,21	2.392.205,21	192.244,83	1.050.334,66	195.303,52	936.809,09	2,08	39,16	1.455.396,12
Assistência à Criança e ao Adolescente	610.681,41	610.681,41	200,00	36.271,30	984,80	35.734,60	0,08	5,85	574.946,81
Assistência Comunitária	1.381.323,80	1.381.323,80	118.891,16	717.508,54	118.662,24	626.305,32	1,39	45,34	755.018,48
Assistência Comunitária	1.381.323,80	1.381.323,80	118.891,16	717.508,54	118.662,24	626.305,32	1,39	45,34	755.018,48
Assistência Comunitária	339.200,00	400.200,00	73.153,67	286.554,82	75.656,48	274.769,17	0,61	68,66	125.430,83
Saúde	17.345.207,55	17.745.207,55	2.497.867,07	13.218.719,59	2.698.674,80	12.151.444,35	27,01	68,48	5.593.763,20
Administração Geral	36.326,00	36.326,00	1.935,00	27.497,44	4.567,40	27.497,44	0,06	75,70	8.828,56
Atenção Básica	12.558.994,39	12.558.994,39	1.753.791,97	8.998.412,22	1.823.492,33	8.205.744,19	18,24	65,34	4.353.250,20
Assistência Hospitalar e Ambulatorial	3.441.140,71	3.441.140,71	572.272,43	3.267.932,40	681.179,37	3.065.223,44	6,81	89,08	375.917,27
Assistência Hospitalar e Ambulatorial	3.441.140,71	3.441.140,71	572.272,43	3.267.932,40	681.179,37	3.065.223,44	6,81	89,08	375.917,27
Assistência Hospitalar e Ambulatorial	848.969,44	848.969,44	111.601,55	567.946,17	121.233,26	516.499,62	1,15	60,84	332.469,62
Assistência Hospitalar e Ambulatorial	848.969,44	848.969,44	111.601,55	567.946,17	121.233,26	516.499,62	1,15	60,84	332.469,62
Assistência Hospitalar e Ambulatorial	307.522,00	707.522,00	38.417,23	285.200,49	61.516,09	257.911,33	0,57	36,45	449.610,67
Vigilância Sanitária	307.522,00	707.522,00	38.417,23	285.200,49	61.516,09	257.911,33	0,57	36,45	449.610,67
Vigilância Epidemiológica	145.895,01	145.895,01	19.848,89	85.834,87	6.686,35	72.672,33	0,16	49,81	73.222,68
Vigilância Epidemiológica	145.895,01	145.895,01	19.848,89	85.834,87	6.686,35	72.672,33	0,16	49,81	73.222,68
Alimentação e Nutrição	6.360,00	6.360,00	0,00	5.896,00	0,00	5.896,00	0,01	92,70	464,00
Alimentação e Nutrição	6.360,00	6.360,00	0,00	5.896,00	0,00	5.896,00	0,01	92,70	464,00
Educação	12.713.879,70	17.629.582,12	2.014.041,32	10.771.771,94	2.218.087,73	9.901.935,71	22,01	56,17	7.727.626,41
Educação	12.713.879,70	17.629.582,12	2.014.041,32	10.771.771,94	2.218.087,73	9.901.935,71	22,01	56,17	7.727.626,41
Educação Fundamental	9.811.844,54	14.544.759,26	1.988.110,56	10.367.796,63	2.171.636,02	9.620.247,14	21,39	66,14	4.924.512,12
Educação Fundamental	9.811.844,54	14.544.759,26	1.988.110,56	10.367.796,63	2.171.636,02	9.620.247,14	21,39	66,14	4.924.512,12
Educação Fundamental	9.805,00	9.805,00	0,00	0,00	0,00	0,00	0,00	0,00	9.805,00
Educação Fundamental	9.805,00	9.805,00	0,00	0,00	0,00	0,00	0,00	0,00	9.805,00
Educação Superior	33.000,00	33.000,00	0,00	0,00	0,00	0,00	0,00	0,00	33.000,00
Educação Superior	33.000,00	33.000,00	0,00	0,00	0,00	0,00	0,00	0,00	33.000,00
Educação Infantil	1.682.884,56	1.682.884,56	17.751,76	293.126,19	28.746,71	234.968,27	0,52	13,96	1.447.916,29
Educação Infantil	1.682.884,56	1.682.884,56	17.751,76	293.126,19	28.746,71	234.968,27	0,52	13,96	1.447.916,29
Educação de Jovens e Adultos	1.112.745,60	1.112.745,60	8.179,30	16.879,30	3.205,00	11.720,30	0,03	1,05	1.101.025,30
Educação de Jovens e Adultos	1.112.745,60	1.112.745,60	8.179,30	16.879,30	3.205,00	11.720,30	0,03	1,05	1.101.025,30
Educação Especial	63.600,00	63.600,00	0,00	42.000,00	3.500,00	3.500,00	0,01	5,50	60.100,00
Educação Especial	63.600,00	63.600,00	0,00	42.000,00	3.500,00	3.500,00	0,01	5,50	60.100,00
Desporto Comunitário	0,00	182.767,70	0,00	51.969,82	11.000,00	31.500,00	0,07	17,23	151.267,70
Desporto Comunitário	0,00	182.767,70	0,00	51.969,82	11.000,00	31.500,00	0,07	17,23	151.267,70
Cultura	3.730.260,83	4.241.795,70	445.364,58	2.168.857,40	186.409,67	1.697.238,11	3,77	40,01	2.544.557,59
Cultura	3.730.260,83	4.241.795,70	445.364,58	2.168.857,40	186.409,67	1.697.238,11	3,77	40,01	2.544.557,59
Patrimônio Histórico, Artístico e Arqueológico	764.682,40	1.714.217,27	444.152,93	1.233.585,62	116.562,77	786.974,63	1,75	45,91	927.242,64
Patrimônio Histórico, Artístico e Arqueológico	764.682,40	1.714.217,27	444.152,93	1.233.585,62	116.562,77	786.974,63	1,75	45,91	927.242,64

Continua 1/3

B

Município de LAGUNA - SC
RELATÓRIO RESUMIDO DA EXECUÇÃO ORÇAMENTÁRIA
DEMONSTRATIVO DA EXECUÇÃO DAS DESPESAS POR FUNÇÃO/SUBFUNÇÃO
ORÇAMENTOS FISCAL E DA SEGURIDADE SOCIAL
JANEIRO A OUTUBRO 2011/BIESTRRE SETEMBRO - OUTUBRO

Continuação 2/3

FUNÇÃO/SUBFUNÇÃO	DOTAÇÃO INICIAL	DOTAÇÃO ATUALIZADA (a)	DESPESAS EMPENHADAS		DESPESAS LIQUIDADAS		%	%	SALDO A LIQUIDAR (a - b)
			No Bimestre	Até o Bimestre	No Bimestre	Até o Bimestre			
			(b)	(c)	(d)	(e)			
DESPESAS (EXCETO INTRA-ORÇAMENTÁRIAS) (f)	76.706.673,55	88.311.778,42	8.823.114,06	53.914.695,09	8.933.016,30	44.983.902,76	100,00	50,94	43.327.875,66
Cultura	3.730.260,83	4.241.795,70	445.364,58	2.168.857,40	186.409,67	1.697.238,11	3,77	40,01	2.544.557,59
Difusão Cultural	2.965.578,43	1.211,65	1.211,65	935.291,78	69.846,90	910.263,48	2,02	36,01	1.617.314,95
Urbanismo	11.777.815,42	9.674.851,65	589.590,11	6.890.964,48	592.703,73	5.257.201,58	11,68	54,34	4.417.650,07
Infra-Estrutura Urbana	6.790.553,69	5.760.553,69	354.227,64	4.640.995,44	418.978,14	3.447.332,94	7,66	59,84	2.313.220,75
Serviços Urbanos	4.987.261,73	3.914.297,96	235.362,47	2.249.969,04	173.725,59	1.809.868,64	4,02	46,24	2.104.429,32
Habituação	1.235.000,00	1.699.490,00	22.690,94	840.760,55	108.075,51	435.222,13	0,97	25,61	1.264.267,87
Habituação Urbana	1.235.000,00	1.699.490,00	22.690,94	840.760,55	108.075,51	435.222,13	0,97	25,61	1.264.267,87
Saneamento	762.330,00	267.330,00	0,00	75.930,00	14.525,00	14.525,00	0,03	5,43	252.805,00
Saneamento Básico Rural	178.610,00	178.610,00	0,00	0,00	0,00	0,00	0,00	0,00	178.610,00
Saneamento Básico Urbano	583.720,00	88.720,00	0,00	75.930,00	14.525,00	14.525,00	0,03	16,37	74.185,00
Gestão Ambiental	270.724,00	391.185,35	107.876,60	107.876,60	90.868,77	271.720,98	0,60	69,46	119.464,37
Recuperação de Áreas Degradadas	270.724,00	391.185,35	107.876,60	107.876,60	90.868,77	271.720,98	0,60	69,46	119.464,37
Agricultura	169.252,00	169.252,00	28,50	42.215,36	17.068,00	41.402,16	0,09	24,46	127.849,84
Promoção da Produção Vegetal	43.112,00	43.112,00	28,50	39.545,36	14.721,00	38.732,16	0,09	89,84	4.379,84
Promoção da Produção Animal	126.140,00	126.140,00	0,00	2.670,00	2.347,00	2.670,00	0,01	2,12	123.470,00
Organização Agrária	4.240,00	4.240,00	209,00	322,03	0,00	113,03	0,00	2,67	4.126,97
Colonização	4.240,00	4.240,00	209,00	322,03	0,00	113,03	0,00	2,67	4.126,97
Indústria	280.200,00	280.200,00	0,00	0,00	0,00	0,00	0,00	0,00	280.200,00
Promoção Industrial	280.200,00	280.200,00	0,00	0,00	0,00	0,00	0,00	0,00	280.200,00
Comércio e Serviços	4.402.355,10	4.402.355,10	87.074,83	2.352.136,77	50.204,91	110.086,49	0,24	2,50	4.292.268,61
Comercialização	829.720,35	829.720,35	15.188,81	49.408,21	31.620,00	49.247,40	0,11	5,94	780.472,95
Turismo	3.572.634,75	3.572.634,75	71.886,02	2.302.728,56	18.584,91	60.839,09	0,14	1,70	3.511.795,66
Comunicações	565.519,94	717.819,94	72.087,79	335.341,81	71.297,79	328.251,87	0,73	45,73	389.568,07
Comunicação Social	532.120,00	684.420,00	71.499,79	320.113,97	70.415,79	313.024,03	0,70	45,74	371.395,97
Comunicações Postais	23.859,94	23.859,94	588,00	15.114,00	882,00	15.114,00	0,03	63,34	8.745,94
Telecomunicações	9.540,00	9.540,00	0,00	113,84	0,00	113,84	0,00	1,19	9.426,16
Transporte	61.480,00	6.111.480,00	0,00	276,00	0,00	276,00	0,00	0,00	6.111.204,00
Transportes Coletivos Urbanos	29.680,00	29.680,00	0,00	276,00	0,00	276,00	0,00	0,93	29.404,00
Transporte Aéreo	31.800,00	31.800,00	0,00	0,00	0,00	0,00	0,00	0,00	31.800,00
Transporte Rodoviário	0,00	6.050.000,00	0,00	0,00	0,00	0,00	0,00	0,00	6.050.000,00
Desporto e Lazer	396.252,00	396.252,00	36.386,68	267.438,50	46.628,02	199.062,11	0,44	50,24	197.189,89
Desporto Comunitário	396.252,00	396.252,00	36.386,68	267.438,50	46.628,02	199.062,11	0,44	50,24	197.189,89
Encargos Especiais	2.606.620,00	2.610.620,00	370.007,27	2.072.942,27	395.403,70	2.072.942,27	4,61	79,40	537.677,73
Serviço da Dívida Interna	267.120,00	267.120,00	47.741,86	219.123,57	47.741,86	219.123,57	0,49	82,03	47.996,43
Outros Encargos Especiais	450.500,00	450.500,00	39.284,99	321.713,07	55.839,90	321.713,07	0,72	71,41	128.786,93
Outros Encargos Especiais	1.889.000,00	1.893.000,00	282.980,42	1.532.105,63	291.821,94	1.532.105,63	3,41	80,94	360.894,57
RESERVA DE CONTINGÊNCIA	127.200,00	127.200,00	0,00	0,00	0,00	0,00	0,00	0,00	127.200,00

Continua 2/3

Município de LAGUNA - SC
RELATÓRIO RESUMIDO DA EXECUÇÃO ORÇAMENTÁRIA
DEMONSTRATIVO DA EXECUÇÃO DAS DESPESAS POR FUNÇÃO/SUBFUNÇÃO
ORÇAMENTOS FISCAL E DA SEGURIDADE SOCIAL
JANEIRO A OUTUBRO 2011/BIMESTRE SETEMBRO - OUTUBRO

Continuação 3/3

FUNÇÃO/SUBFUNÇÃO	DOTAÇÃO INICIAL	DOTAÇÃO ATUALIZADA (a)	DESPESAS EMPENHADAS		DESPESAS LIQUIDADAS				SALDO A LIQUIDAR (a - b)
			No Bimestre	Até o Bimestre	No Bimestre	Até o Bimestre (b)	% (b/Total b)	% (b/a)	
DESPESAS (EXCETO INTRA-ORÇAMENTÁRIAS) (I)	76.706.673,55	88.311.778,42	8.823.114,06	53.914.695,09	8.933.016,30	44.983.902,76	100,00	50,94	43.327.875,66
RESERVA DE CONTINGÊNCIA	127.200,00	127.200,00	0,00	0,00	0,00	0,00	0,00	0,00	127.200,00
TOTAL (III) = (I + II)	76.706.673,55	88.311.778,42	8.823.114,06	53.914.695,09	8.933.016,30	44.983.902,76	100,00	50,94	43.327.875,66

FONTE: SECRETARIA DE FINANÇAS
LAGUNA, 23/11/2011

CELIO ANTONIO
Prefeito Municipal

MARCIO PACHECO PEREIRA
CRC/SC 152141/0

1 Representa uma dotação global sem destinação específica a determinado órgão, unidade orçamentária, programa ou categoria econômica, cujos recursos serão utilizados para abertura de créditos adicionais, não sendo portanto uma função. E apresentada neste demonstrativo por constar no orçamento.

Município de LAGUNA - SC
RELATÓRIO RESUMIDO DA EXECUÇÃO ORÇAMENTÁRIA
DEMONSTRATIVO DA RECEITA CORRENTE LÍQUIDA
ORÇAMENTOS FISCAL E DA SEGURIDADE SOCIAL
NOVEMBRO/2010 A OUTUBRO/2011

REPO - ANEXO III (LRF, Art. 53, inciso II)

EVOLUÇÃO DA RECEITA REALIZADA NOS ÚLTIMOS 12 MESES

ESPECIFICAÇÃO	EVOLUÇÃO DA RECEITA REALIZADA NOS ÚLTIMOS 12 MESES												TOTAL (ULT. 12 MESES)	PREVISÃO ATIVADA 2011
	Nov/2010	Dez/2010	Jan/2011	Fev/2011	Mar/2011	Abr/2011	Mai/2011	Jun/2011	Jul/2011	Ago/2011	Sep/2011	Out/2011		
RECEITAS CORRENTES (II)	4.416.739,01	5.736.635,43	5.090.482,19	8.008.235,44	5.012.557,32	5.204.894,88	4.808.054,22	4.787.227,46	4.539.956,34	4.852.855,14	4.404.152,56	4.896.844,11	61.748.692,10	74.585.479,92
RECEITA TRIBUTÁRIA	551.491,99	951.712,10	883.066,61	3.554.082,33	1.123.117,83	530.712,97	478.021,78	590.210,12	495.252,64	699.436,51	447.859,09	569.638,67	10.973.703,64	18.095.951,46
I.P.T.U.	56.805,38	148.726,36	138.564,91	2.479.360,81	373.860,79	136.260,52	64.823,27	142.324,25	57.133,14	207.403,03	56.607,03	136.616,82	3.996.325,31	5.375.527,25
I.S.S.	222.288,69	218.602,30	242.312,18	188.522,54	288.916,49	190.214,66	156.086,59	213.809,48	233.801,86	211.228,57	189.606,36	211.897,80	2.546.292,54	5.132.814,04
I.T.B.I.	96.757,52	114.366,71	153.608,87	63.556,79	115.463,34	86.897,56	102.726,63	112.906,22	108.620,29	149.935,93	112.927,20	103.758,28	1.320.906,34	855.738,00
Outras Receitas Tributárias	114.306,71	133.608,87	133.608,87	17.078,99	45.013,96	11.953,25	28.783,11	24.028,80	24.754,39	21.947,60	17.891,33	17.274,91	586.440,52	5.997.729,17
I.R.R.F.	228.604,95	288.604,95	63.985,38	63.985,38	17.078,99	17.078,99	45.013,96	97.743,37	70.943,94	108.921,38	11.921,17	100.097,86	2.525.728,93	5.997.729,17
RECEITAS DE CONTRIBUIÇÕES	152.315,15	183.401,78	49.966,13	904.563,20	319.063,25	105.407,86	63.436,78	32.553,06	40.057,30	38.890,72	45.052,55	46.796,25	637.743,10	3.172.987,19
RECEITA PATRIMONIAL	27.265,21	38.082,49	23.197,95	166.591,14	60.982,06	63.436,78	32.553,06	40.057,30	27.679,41	32.409,57	24.255,02	21.304,87	341.755,06	382.579,78
RECEITA AGROPECUÁRIA	31.539,35	23.197,95	20.417,62	28.941,88	30.854,59	31.872,32	32.951,27	31.779,53	28.231,09	0,00	0,00	0,00	0,00	0,00
RECEITA INDUSTRIAL	0,00	0,00	0,00	0,00	0,00	0,00	0,00	0,00	0,00	0,00	0,00	0,00	0,00	0,00
RECEITA DE SERVIÇOS	13.153,79	14.748,19	20.966,05	109.609,96	29.039,09	16.932,26	16.476,96	15.607,27	15.122,63	14.173,57	9.893,91	8.774,79	284.288,87	172.250,00
TRANSFÊRENCIAS CORRENTES	3.022.860,74	4.502.105,03	2.056.029,29	3.755.957,01	3.475.571,15	4.328.932,97	4.021.091,89	3.908.327,31	3.746.114,87	3.785.631,68	3.611.345,68	4.038.253,13	46.670.551,75	47.791.552,51
Cota-Parte do F.P.M.	1.316.625,77	2.288.507,61	1.591.323,74	1.714.420,20	1.119.208,35	1.483.507,09	1.702.755,51	1.536.956,88	1.307.367,03	1.346.572,49	1.078.608,03	1.415.125,23	17.900.800,23	17.389.743,70
Cota-Parte do I.C.M.S.	400.134,48	428.580,92	551.331,46	471.226,47	546.638,17	545.199,05	532.484,22	534.950,95	570.713,26	566.342,33	606.175,88	597.498,73	6.353.529,82	5.383.713,50
Cota-Parte do P.V.A.	140.942,81	113.856,31	110.137,45	137.854,31	218.838,09	209.645,90	233.527,06	225.495,98	230.709,95	241.726,84	228.315,62	223.832,30	2.314.692,22	2.145.440,00
Cota-Parte do ITR	880,09	961,81	1.729,55	186,75	1.760,12	160,52	68,10	47,48	289,45	130,50	681,03	4.959,13	11.864,53	12.550,83
Transferências da LC 87/1996	8.743,69	10.622,48	9.716,75	10.968,69	8.056,73	10.863,73	9.170,06	10.140,28	10.349,36	11.759,93	9.427,77	13.668,69	123.909,16	174.317,00
Transferências do FUNDEF	2.981,19	2.981,19	0,00	0,00	0,00	0,00	0,00	0,00	0,00	0,00	0,00	0,00	0,00	0,00
Outras Transferências Correntes	656.575,98	712.000,96	675.875,98	622.269,54	646.604,74	680.694,38	695.933,46	669.542,53	663.811,04	675.847,69	666.338,16	730.624,16	8.129.188,52	5.039.000,00
Outras Receitas Correntes	1.095.946,93	944.913,85	936.843,36	796.031,05	931.466,95	1.398.253,30	847.153,28	931.953,11	992.874,78	941.242,10	993.798,19	1.050.547,89	11.830.924,79	17.624.787,48
OUTRAS RECEITAS CORRENTES	170.488,93	200.789,67	230.085,49	298.063,12	293.992,60	233.929,58	229.959,86	201.045,93	227.552,70	281.313,09	265.646,31	214.175,40	2.840.649,68	5.010.250,00
DEDUÇÕES (III)	292.287,83	385.428,00	451.538,42	467.225,29	379.869,92	451.722,06	497.516,33	463.171,22	425.960,89	436.875,70	384.688,26	451.668,41	5.057.943,33	5.530.121,12
Dedução da Receita Para Formação do FUNDEF	292.287,83	385.428,00	451.538,42	467.225,29	379.869,92	451.722,06	497.516,33	463.171,22	425.960,89	436.875,70	384.688,26	451.668,41	5.057.943,33	5.530.121,12
RECEITA CORRENTE LÍQUIDA (III) = (II - III)	4.124.502,18	5.351.207,43	4.638.943,77	7.541.010,15	4.632.686,40	4.753.082,82	4.310.537,89	4.324.056,24	4.113.995,45	4.415.979,44	4.019.464,30	4.445.272,70	56.690.748,77	69.055.349,80
FONTE: SECRETARIA DE FINANÇAS														
LAGUNA, 20/11/2011														
CELIO ANTONIO Prefeito Municipal														
MARCIO PATRÍCIO PEREIRA CRC/SC 152.110-0														

Município de LAGUNA - SC
RELATÓRIO RESUMIDO DA EXECUÇÃO ORÇAMENTÁRIA
DEMONSTRATIVO DAS RECEITAS E DESPESAS PREVIDENCIÁRIAS DO REGIME PRÓPRIO DE PREVIDÊNCIA DOS SERVIDORES
ORÇAMENTOS FISCAL E DA SEGURIDADE SOCIAL
JANEIRO A OUTUBRO 2011/BIMESTRE SETEMBRO - OUTUBRO

R\$ 1,00

RECEITAS	PREVISÃO INICIAL	PREVISÃO ATUALIZADA	RECEITAS REALIZADAS	
			No Bimestre	Até o Bimestre/2011
RECEITAS PREVIDENCIÁRIAS-RPPS (EXCETO INTRA-ORÇAMENTÁRIAS) (I)	0,00	0,00	0,00	0,00
RECEITAS CORRENTES	0,00	0,00	0,00	0,00
Receita de Contribuições dos Segurados	0,00	0,00	0,00	0,00
Pessoal Civil	0,00	0,00	0,00	0,00
Ativo	0,00	0,00	0,00	0,00
Inativo	0,00	0,00	0,00	0,00
Pensionista	0,00	0,00	0,00	0,00
Pessoal Militar	0,00	0,00	0,00	0,00
Ativo	0,00	0,00	0,00	0,00
Inativo	0,00	0,00	0,00	0,00
Pensionista	0,00	0,00	0,00	0,00
Para Cobertura de Déficit Atuarial	0,00	0,00	0,00	0,00
Em Regime de Débitos e Parcelamentos	0,00	0,00	0,00	0,00
Outras Receitas de Contribuições	0,00	0,00	0,00	0,00
Receita Patrimonial	0,00	0,00	0,00	0,00
Receitas Imobiliárias	0,00	0,00	0,00	0,00
Outras Receitas Patrimoniais	0,00	0,00	0,00	0,00
Receita de Serviços	0,00	0,00	0,00	0,00
Outras Receitas Correntes	0,00	0,00	0,00	0,00
Compensação Previdenciária do RGPS para o RPPS	0,00	0,00	0,00	0,00
Demais Receitas Correntes	0,00	0,00	0,00	0,00
RECEITAS DE CAPITAL	0,00	0,00	0,00	0,00
Alienação de Bens, Direitos e Ativos	0,00	0,00	0,00	0,00
Amortização de Empréstimos	0,00	0,00	0,00	0,00
Outras Receitas de Capital	0,00	0,00	0,00	0,00
(-) DEDUÇÕES DA RECEITA	0,00	0,00	0,00	0,00
RECEITAS PREVIDENCIÁRIAS-RPPS (INTRA-ORÇAMENTÁRIAS) (II)	0,00	0,00	0,00	0,00
RECEITAS CORRENTES	0,00	0,00	0,00	0,00
Receita de Contribuições Patronais	0,00	0,00	0,00	0,00
Pessoal Civil	0,00	0,00	0,00	0,00
Ativo	0,00	0,00	0,00	0,00
Inativo	0,00	0,00	0,00	0,00
Pensionista	0,00	0,00	0,00	0,00
Pessoal Militar	0,00	0,00	0,00	0,00
Ativo	0,00	0,00	0,00	0,00
Inativo	0,00	0,00	0,00	0,00
Pensionista	0,00	0,00	0,00	0,00
Para Cobertura de Déficit Atuarial	0,00	0,00	0,00	0,00
Em Regime de Débitos e Parcelamentos	0,00	0,00	0,00	0,00
Outras Receitas de Contribuições	0,00	0,00	0,00	0,00
Receita Patrimonial	0,00	0,00	0,00	0,00
Receitas Imobiliárias	0,00	0,00	0,00	0,00
Receitas de Valores Mobiliários	0,00	0,00	0,00	0,00

Continua 1/3

Município de LAGUNA - SC
RELATÓRIO RESUMIDO DA EXECUÇÃO ORÇAMENTÁRIA
DEMONSTRATIVO DAS RECEITAS E DESPESAS PREVIDENCIÁRIAS DO REGIME PRÓPRIO DE PREVIDÊNCIA DOS SERVIDORES
ORÇAMENTOS FISCAL E DA SEGURIDADE SOCIAL
JANEIRO A OUTUBRO 2011/BIMESTRE SETEMBRO - OUTUBRO

Continuação 2/3

	RECEITAS	PREVISÃO INICIAL	PREVISÃO ATUALIZADA	RECEITAS REALIZADAS		
				No Bimestre	Até o Bimestre/2011	Até o Bimestre/2010
	Outras Receitas Patrimoniais	0,00	0,00	0,00	0,00	0,00
	Receita de Serviços	0,00	0,00	0,00	0,00	0,00
	Outras Receitas Correntes	0,00	0,00	0,00	0,00	0,00
	RECEITAS DE CAPITAL	0,00	0,00	0,00	0,00	0,00
	Alienação de Bens, Direitos e Ativos	0,00	0,00	0,00	0,00	0,00
	Amortização de Empréstimos	0,00	0,00	0,00	0,00	0,00
	Outras Receitas de Capital	0,00	0,00	0,00	0,00	0,00
	(-) DEDUÇÕES DA RECEITA	0,00	0,00	0,00	0,00	0,00
	TOTAL DAS RECEITAS PREVIDENCIÁRIAS - RPPS (III) = (I + II)	0,00	0,00	0,00	0,00	0,00
	DESPESAS	DOTAÇÃO INICIAL	DOTAÇÃO ATUALIZADA	DESPESAS LIQUIDADAS		
				No Bimestre	Até o Bimestre/2011	Até o Bimestre/2010
	DESPESAS PREVIDENCIÁRIAS - RPPS (EXCETO INTRA-ORÇAMENTÁRIAS) (IV)					
	ADMINISTRAÇÃO	0,00	0,00	0,00	0,00	0,00
	Despesas Correntes	0,00	0,00	0,00	0,00	0,00
	Despesas de Capital	0,00	0,00	0,00	0,00	0,00
	PREVIDÊNCIA SOCIAL	0,00	0,00	0,00	0,00	0,00
	Personal Civil	0,00	0,00	0,00	0,00	0,00
	Aposentadorias	0,00	0,00	0,00	0,00	0,00
	Pensões	0,00	0,00	0,00	0,00	0,00
	Outros Benefícios Previdenciários	0,00	0,00	0,00	0,00	0,00
	Personal Militar	0,00	0,00	0,00	0,00	0,00
	Reformas	0,00	0,00	0,00	0,00	0,00
	Pensões	0,00	0,00	0,00	0,00	0,00
	Outros Benefícios Previdenciários	0,00	0,00	0,00	0,00	0,00
	Outras Despesas Previdenciárias	0,00	0,00	0,00	0,00	0,00
	Compensação Previdenciária do RPPS e o RGPS	0,00	0,00	0,00	0,00	0,00
	Demais Despesas Previdenciárias	0,00	0,00	0,00	0,00	0,00
	DESPESAS PREVIDENCIÁRIAS - RPPS (INTRA-ORÇAMENTÁRIAS) (V)					
	ADMINISTRAÇÃO	0,00	0,00	0,00	0,00	0,00
	Despesas Correntes	0,00	0,00	0,00	0,00	0,00
	Despesas de Capital	0,00	0,00	0,00	0,00	0,00
	TOTAL DAS DESPESAS PREVIDENCIÁRIAS - RPPS (VI) = (IV + V)	0,00	0,00	0,00	0,00	0,00
	RESULTADO PREVIDENCIÁRIO (VII) = (III - VI)	0,00	0,00	0,00	0,00	0,00
	APORTES DE RECURSOS PARA O REGIME PRÓPRIO DE PREVIDÊNCIA DO SERVIDOR	PREVISÃO INICIAL	PREVISÃO ATUALIZADA	RECEITAS REALIZADAS		
				No Bimestre	Até o Bimestre/2011	Até o Bimestre/2010
	TOTAL DOS APORTES PARA O RPPS	0,00	0,00	0,00	0,00	0,00
	Plano Financeiro	0,00	0,00	0,00	0,00	0,00
	Recursos para Cobertura de Insuficiências Financeiras	0,00	0,00	0,00	0,00	0,00
	Recursos para Formação de Reserva	0,00	0,00	0,00	0,00	0,00
	Outros Aportes para o RPPS	0,00	0,00	0,00	0,00	0,00

Continua 2/3

Município de LAGUNA - SC
RELATÓRIO RESUMIDO DA EXECUÇÃO ORÇAMENTÁRIA
DEMONSTRATIVO DAS RECEITAS E DESPESAS PREVIDENCIÁRIAS DO REGIME PRÓPRIO DE PREVIDÊNCIA DOS SERVIDORES
ORÇAMENTOS FISCAL E DA SEGURIDADE SOCIAL
JANEIRO A OUTUBRO 2011/BIMESTRE SETEMBRO - OUTUBRO

Continuação 9/3

APORTES DE RECURSOS PARA O REGIME PRÓPRIO DE PREVIDÊNCIA DO SERVIDOR	PREVISÃO INICIAL	PREVISÃO ATUALIZADA	RECEITAS REALIZADAS			
			No Bimestre	Até o Bimestre/2011	Até o Bimestre/2010	
Plano Previdenciário	0,00	0,00	0,00	0,00	0,00	0,00
Recursos para Cobertura de Déficit Financeiro	0,00	0,00	0,00	0,00	0,00	0,00
Recursos para Cobertura de Déficit Atuarial	0,00	0,00	0,00	0,00	0,00	0,00
Outros Aportes para o RPPS	0,00	0,00	0,00	0,00	0,00	0,00
RESERVA ORÇAMENTÁRIA DO RPPS			PREVISÃO ORÇAMENTÁRIA			
Valor						0,00

FONTE: SECRETARIA DE FINANÇAS
LAGUNA, 23/11/2011

CELIO ANTONIO
Prefeito Municipal

MARCIO PACHECO PEREIRA
CRC/SC 15214/0-D

Município de LAGUNA - SC
RELATÓRIO RESUMIDO DA EXECUÇÃO ORÇAMENTÁRIA
DEMONSTRATIVO DO RESULTADO NOMINAL
ORÇAMENTOS FISCAL E DA SEGURIDADE SOCIAL
JANEIRO A OUTUBRO 2011/BIMESTRE SETEMBRO - OUTUBRO

RREO – Anexo VI (LRF, art 53, inciso III)

R\$ 1,00

<u>DÍVIDA FISCAL LÍQUIDA</u>	SALDO		
	Em 31 Dez 2010 (A)	Em 31 Ago 2011 (B)	Em 31 Out 2011 (C)
DÍVIDA CONSOLIDADA (I)	2.244.029,72	2.097.438,60	2.049.696,74
DEDUÇÕES (II)	4.153.628,50	5.836.685,01	5.194.894,37
Disponibilidade de Caixa Bruta	4.868.383,29	6.996.176,32	6.313.473,11
Demais Haveres Financeiros	850.460,37	643.516,64	572.272,80
(-) Restos a Pagar Processados (Exceto Precatórios)	1.565.215,16	1.803.007,95	1.690.851,54
DÍVIDA CONSOLIDADA LÍQUIDA (III) = (I - II)	-1.909.598,78	-3.739.246,41	-3.145.197,63
RECEITAS DE PRIVATIZAÇÕES (IV)	0,00	0,00	0,00
PASSIVOS RECONHECIDOS (V)	0,00	0,00	0,00
DÍVIDA FISCAL LÍQUIDA (VI) = (III + IV - V)	-1.909.598,78	-3.739.246,41	-3.145.197,63


<u>RESULTADO NOMINAL</u>	PERÍODO DE REFERÊNCIA	
	No Bimestre (C - B)	Jan a Out 2011 (C - A)
VALOR	594.048,78	-1.235.598,85


<u>DISCRIMINAÇÃO DA META FISCAL</u>	VALOR CORRENTE
META DE RESULTADO NOMINAL FIXADA NO ANEXO DE METAS FISCAIS DA LDO P/ O EXERCÍCIO DE REFERÊNCIA	0,00

<u>DÍVIDA FISCAL LÍQUIDA PREVIDENCIÁRIA</u>	SALDO		
	Em 31 Dez 2010 (A)	Em 31 Ago 2011 (B)	Em 31 Out 2011 (C)
DÍVIDA CONSOLIDADA PREVIDENCIÁRIA (VII)	0,00	0,00	0,00
Passivo Atuarial	0,00	0,00	0,00
DEDUÇÕES (VIII)	0,00	0,00	0,00
Disponibilidade de Caixa Bruta	0,00	0,00	0,00
Investimentos	0,00	0,00	0,00
Demais Haveres Financeiros	0,00	0,00	0,00
(-) Restos a Pagar Processados	0,00	0,00	0,00
DÍVIDA CONSOLIDADA LÍQUIDA PREVIDENCIÁRIA (IX) = (VII - VIII)	0,00	0,00	0,00
PASSIVOS RECONHECIDOS (X)	0,00	0,00	0,00
DÍVIDA FISCAL LÍQUIDA PREVIDENCIÁRIA (XI) = (IX - X)	0,00	0,00	0,00

FONTE: SECRETARIA DE FINANÇAS

LAGUNA, 23/11/2011


 CELIO ANTONIO
 Prefeito Municipal


 MARCIO PACHECO PEREIRA
 CRC/SC 15214/0-0

Município de LAGUNA - SC
RELATÓRIO RESUMIDO DA EXECUÇÃO ORÇAMENTÁRIA
DEMONSTRATIVO DO RESULTADO PRIMÁRIO
ORÇAMENTOS FISCAL E DA SEGURIDADE SOCIAL
JANEIRO A OUTUBRO 2011/BIMESTRE SETEMBRO - OUTUBRO

RREO - ANEXO VII (LRF, art 53, inciso III)

R\$ 1,00

RECEITAS PRIMÁRIAS	PREVISÃO ATUALIZADA	RECEITAS REALIZADAS		
		No Bimestre	Até o Bimestre 2011	Até o Bimestre 2010
RECEITAS PRIMÁRIAS CORRENTES (I)	68.753.330,04	8.419.637,11	46.905.661,40	41.698.308,10
Receita Tributária	18.085.851,46	1.017.595,76	9.470.499,55	8.562.937,42
I.P.T.U.	5.275.527,25	193.223,85	3.792.783,57	3.130.012,85
I.S.S.	5.132.814,04	401.504,16	2.107.401,55	2.398.246,20
I.T.B.I.	855.738,00	216.686,48	1.109.782,11	884.783,53
I.R.R.F.	824.044,00	34.966,24	270.510,32	199.682,12
Outras Receitas Tributárias	5.997.728,17	171.215,03	2.190.022,00	1.950.212,72
Receita de Contribuição	3.172.987,19	91.848,80	572.395,40	501.767,53
Receitas Previdenciárias	0,00	0,00	0,00	0,00
Outras Contribuições	3.172.987,19	91.848,80	572.395,40	501.767,53
Receita Patrimonial Líquida	80.560,00	460,00	1.640,00	3.180,51
Receita Patrimonial	382.579,76	45.559,89	281.017,76	129.380,69
(-) Aplicações Financeiras	302.019,76	45.099,89	279.377,76	126.200,18
Transferências Correntes	42.231.431,39	6.811.242,14	34.135.378,48	30.772.635,81
F.P.M.	13.560.880,09	1.993.386,66	11.436.597,74	9.138.872,64
I.C.M.S.	4.199.296,53	962.936,65	4.420.006,45	3.599.989,08
Convênios	4.281.111,16	141.500,15	846.038,71	591.682,13
Outras Transferências Correntes	20.190.143,61	3.713.418,68	17.432.735,58	17.442.091,96
Demais Receitas Correntes	5.182.500,00	498.490,41	2.725.747,97	1.857.786,83
Dívida Ativa	3.504.520,00	183.481,76	1.111.511,45	781.580,92
Diversas Receitas Correntes	1.677.980,00	315.008,65	1.614.236,52	1.076.205,91
RECEITAS DE CAPITAL (II)	7.651.323,75	18.325,00	26.925,00	650.650,00
Operações de Crédito (III)	477.000,00	0,00	0,00	0,00
Amortização de Empréstimos (IV)	0,00	0,00	0,00	0,00
Alienação de Ativos (V)	1.591.917,20	0,00	8.600,00	0,00
Transferências de Capital	5.582.406,55	0,00	0,00	650.650,00
Convênios	5.582.406,55	0,00	0,00	650.650,00
Outras Transferências de Capital	0,00	0,00	0,00	0,00
Outras Receitas de Capital	0,00	18.325,00	18.325,00	0,00
RECEITAS PRIMÁRIAS DE CAPITAL (VI) = (II - III - IV - V)	5.582.406,55	18.325,00	18.325,00	650.650,00
RECEITA PRIMÁRIA TOTAL (VII) = (I + VI)	74.335.736,59	8.437.962,11	46.923.986,40	42.348.958,10
DESPESAS PRIMÁRIAS	DOTAÇÃO ATUALIZADA	DESPESAS LIQUIDADAS		
		No Bimestre	Até o Bimestre 2011	Até o Bimestre 2010
DESPESAS CORRENTES (VIII)	72.990.088,57	8.722.619,30	44.085.725,61	37.656.244,84
Pessoal e Encargos Sociais	33.586.941,16	5.191.502,61	24.223.697,49	22.675.974,49
Juros e Encargos da Dívida (IX)	37.120,00	0,00	24.790,59	0,00
Outras Despesas Correntes	39.366.027,41	3.531.116,69	19.837.237,53	14.980.270,35
DESPESAS PRIMÁRIAS CORRENTES (X) = (VIII - IX)	72.952.968,57	8.722.619,30	44.060.935,02	37.656.244,84
DESPESAS DE CAPITAL (XI)	15.194.489,85	210.397,00	898.177,15	1.247.525,47
Investimentos	14.964.489,85	162.655,14	703.844,17	999.778,05
Inversões Financeiras	0,00	0,00	0,00	0,00
Concessão de Empréstimos (XII)	0,00	0,00	0,00	0,00
Aquisição de Título de Capital já Integralizado (XIII)	0,00	0,00	0,00	0,00
Demais Inversões Financeiras	0,00	0,00	0,00	0,00
Amortização da Dívida (XIV)	230.000,00	47.741,86	194.332,98	247.747,42
DESPESAS PRIMÁRIAS DE CAPITAL (XV) = (XI - XII - XIII - XIV)	14.964.489,85	162.655,14	703.844,17	999.778,05

Município de LAGUNA - SC
RELATÓRIO RESUMIDO DA EXECUÇÃO ORÇAMENTÁRIA
DEMONSTRATIVO DO RESULTADO PRIMÁRIO
ORÇAMENTOS FISCAL E DA SEGURIDADE SOCIAL
JANEIRO A OUTUBRO 2011/BIMESTRE SETEMBRO - OUTUBRO

DESPESAS PRIMÁRIAS	DOTAÇÃO ATUALIZADA	DESPESAS LIQUIDADAS		
		No Bimestre	Até o Bimestre 2011	Até o Bimestre 2010
RESERVA DE CONTINGÊNCIA (XVI)	127.200,00	-	-	-
DESPESA PRIMÁRIA TOTAL (XVIII) = (X + XV + XVI + XVII)	88.044.658,42	8.885.274,44	44.764.779,19	38.656.022,89
RESULTADO PRIMÁRIO (XIX) = (VII - XVIII)	-13.708.921,83	-447.312,33	2.159.207,21	3.692.935,21
SALDOS DE EXERCÍCIOS ANTERIORES	-	-	100.908,23	0,00
Superávit Financeiro	-	-	100.908,23	0,00
Reabertura de Créditos Adicionais	-	-	0,00	0,00

DISCRIMINAÇÃO DA META FISCAL	VALOR CORRENTE
META DE RESULTADO PRIMÁRIO FIXADA NO ANEXO DE METAS FISCAIS DA LDO P/ O EXERCÍCIO DE REFERÊNCIA	0,00

FORTE: SECRETARIA DE FINANÇAS

LAGUNA, 23/11/2011

CELIO ANTONIO
Prefeito Municipal

MARCIO PACHECO PEREIRA
CRC/SC 15214/0-0

Município de LAGUNA - SC
RELATÓRIO RESUMIDO DA EXECUÇÃO ORÇAMENTÁRIA
DEMONSTRATIVO DOS RESTOS A PAGAR POR PODER E ÓRGÃO
ORÇAMENTOS FISCAL E DA SEGURIDADE SOCIAL
JANEIRO A OUTUBRO 2011/BIMESTRE SETEMBRO - OUTUBRO

RREO - Anexo IX (LRF, art. 53, inciso V)

R\$ 1,00

PODERÓRGÃO	RP PROCESSADOS					RP NÃO PROCESSADOS				
	Inscritos Em Exercícios Anteriores	Inscritos Em 31 de Dezembro de 2010	Cancelados	Pagos	A Pagar	Inscritos Em Exercícios Anteriores	Inscritos Em 31 de Dezembro de 2010	Cancelados	Pagos	A Pagar
RESTOS A PAGAR (EXCETO INTRA-ORÇAMENTÁRIOS) (I)	15.548,39	1.549.666,77	17.543,02	1.002.186,40	545.485,74	88.446,81	2.128.982,61	222.503,34	1.521.713,42	473.212,66
EXECUTIVO										
ADMINISTRAÇÃO DIRETA	9.512,58	1.549.392,03	17.424,02	1.002.186,40	539.294,19	63.977,97	2.012.949,98	221.788,86	1.439.477,15	415.661,94
Assessoramento	0,00	16.071,76	0,00	16.071,76	0,00	0,00	63.110,77	15.969,68	47.141,09	-0,00
Atividade Fim	1.566,82	1.492.890,87	16.620,59	943.407,74	534.419,36	63.977,97	1.900.227,57	178.385,80	1.370.157,80	415.661,94
Auxiliar	7.945,76	40.237,26	803,43	42.706,90	4.672,69	0,00	49.611,64	27.433,38	22.178,26	0,00
Encargos Especiais	0,00	202,14	0,00	0,00	202,14	0,00	0,00	0,00	0,00	0,00
FM MELHORIA DA POLICIA MILITAR LAGUNA - FUMI	0,00	0,00	0,00	0,00	0,00	0,00	424,63	0,00	250,90	173,73
Fundo Municipal de M. da Polícia Militar	0,00	0,00	0,00	0,00	0,00	0,00	0,00	0,00	250,90	173,73
FUMIREBOM DE LAGUNA	0,00	119,00	0,00	0,00	0,00	0,00	424,63	0,00	0,00	0,00
Fundo Municipal de Reeq. do Corpo de Bombeiro	0,00	119,00	0,00	0,00	0,00	0,00	0,00	0,00	0,00	0,00
FUNDAÇÃO IRMA VERA	0,00	0,00	0,00	0,00	0,00	0,00	1.002,06	0,00	5.870,38	1.002,06
Fundação de Assuntos Sociais Irmã Vera	0,00	0,00	0,00	0,00	0,00	0,00	0,00	0,00	5.870,38	1.002,06
FUNDAÇÃO LAGUNENSE DE CULTURA	0,00	0,00	0,00	0,00	0,00	0,00	45.071,81	0,00	13.165,72	0,00
Fundação Lagunense de Cultura	0,00	0,00	0,00	0,00	0,00	0,00	45.071,81	0,00	13.165,72	0,00
FUNDO MUN. DE ASSIST. SOCIAL DE LAGUNA	0,00	0,00	0,00	0,00	0,00	0,00	2.800,00	0,00	2.800,00	0,00
Fundo Municipal de Assistência Social de Laguna	0,00	0,00	0,00	0,00	0,00	0,00	2.800,00	0,00	2.800,00	0,00
FUNDO MUNICIPAL DE HABITAÇÃO DE INTERESSE SOCIAL	0,00	155,74	0,00	0,00	155,74	0,00	0,00	0,00	0,00	0,00
Fundo Municipal de Habitação de Interesse Social	0,00	155,74	0,00	0,00	155,74	0,00	0,00	0,00	0,00	0,00
FUNDO MUNICIPAL DE SAÚDE DE LAGUNA	0,00	0,00	0,00	0,00	0,00	0,00	60.149,27	0,00	60.149,27	0,00
Fundo Municipal de Saúde de Laguna	0,00	0,00	0,00	0,00	0,00	0,00	60.149,27	0,00	60.149,27	0,00
LEGISLATIVO	6.035,81	0,00	0,00	0,00	6.035,81	24.468,84	0,00	0,00	0,00	24.468,84
Legislativo	6.035,81	0,00	0,00	0,00	6.035,81	24.468,84	0,00	0,00	0,00	24.468,84
PODER LEGISLATIVO	0,00	0,00	0,00	0,00	0,00	0,00	0,00	0,00	0,00	0,00
RESTOS A PAGAR (INTRA-ORÇAMENTÁRIOS) (II)	0,00	0,00	0,00	0,00	0,00	0,00	0,00	0,00	0,00	0,00
TOTAL (III) = (I + II):	15.548,39	1.549.666,77	17.543,02	1.002.186,40	545.485,74	88.446,81	2.128.982,61	222.503,34	1.521.713,42	473.212,66

FONTE: SECRETARIA DE FINANÇAS
LAGUNA, 23/11/2011

CELIO ANTONIO
Prefeito Municipal

MARCIO PACHECO PEREIRA
CRC/SC 151.410-0

MUNICÍPIO DE LAGUNA - SC
RELATÓRIO RESUMIDO DA EXECUÇÃO ORÇAMENTÁRIA
DEMONSTRATIVO DAS RECEITAS E DESPESAS COM MANUTENÇÃO E DESENVOLVIMENTO DO ENSINO - MDE
ORÇAMENTOS FISCAL E DA SEGURIDADE SOCIAL
JANEIRO A OUTUBRO 2011/BIMESTRE SETEMBRO - OUTUBRO

RREO - ANEXO X (LDB, art. 72)

R\$ 1,00

RECEITAS DO ENSINO					
RECEITA RESULTANTE DE IMPOSTOS (caput do art. 212 da Constituição)	PREVISÃO INICIAL	PREVISÃO ATUALIZADA (a)	RECEITAS REALIZADAS		
			No Bimestre	Até o Bimestre (b)	% (c) = (b/a)x100
1- RECEITAS DE IMPOSTOS	16.408.843,29	16.408.843,29	1.112.875,39	8.876.306,65	54,09
1.1- Receita Resultante do Imposto sobre a Propriedade Predial e Territorial Urbana - IPTU	9.283.547,25	9.283.547,25	447.485,24	5.317.052,99	57,27
1.1.1- IPTU	5.275.527,25	5.275.527,25	193.223,85	3.792.783,57	71,89
1.1.2- Multas, Juros de Mora e Outros Encargos do IPTU	164.300,00	164.300,00	5.065,52	24.036,04	14,63
1.1.3- Dívida Ativa do IPTU	3.260.720,00	3.260.720,00	175.971,15	1.071.881,91	32,87
1.1.4- Multas, Juros de Mora, Atualização Monetária e Outros Encargos da Dívida Ativa do IPTU	583.000,00	583.000,00	73.224,72	428.351,47	73,47
1.1.5- (-) Deduções da Receita do IPTU	-	0,00	0,00	0,00	0,00
1.2- Receita Resultante do Imposto sobre Transmissão Inter Vivos - ITBI	866.338,00	866.338,00	216.686,48	1.109.794,03	128,10
1.2.1- ITBI	855.738,00	855.738,00	216.686,48	1.109.782,11	129,69
1.2.2- Multas, Juros de Mora e Outros Encargos do ITBI	10.600,00	10.600,00	0,00	11,92	0,11
1.2.3- Dívida Ativa do ITBI	-	0,00	0,00	0,00	0,00
1.2.4- Multas, Juros de Mora, Atualização Monetária e Outros Encargos da Dívida Ativa do ITBI	-	0,00	0,00	0,00	0,00
1.2.5- (-) Deduções da Receita do ITBI	-	0,00	0,00	0,00	0,00
1.3- Receita Resultante do Imposto sobre Serviços de Qualquer Natureza - ISS	5.434.914,04	5.434.914,04	413.737,43	2.178.949,31	40,09
1.3.1- ISS	5.132.814,04	5.132.814,04	401.504,16	2.107.401,55	41,06
1.3.2- Multas, Juros de Mora e Outros Encargos do ISS	15.900,00	15.900,00	4.207,27	20.397,73	128,29
1.3.3- Dívida Ativa do ISS	180.200,00	180.200,00	6.171,47	38.290,40	21,25
1.3.4- Multas, Juros de Mora, Atualização Monetária e Outros Encargos da Dívida Ativa do ISS	106.000,00	106.000,00	1.854,57	12.859,63	12,13
1.3.5- (-) Deduções da Receita do ISS	-	0,00	0,00	0,00	0,00
1.4- Receita Resultante do Imposto de Renda Retido na Fonte - IRRF	824.044,00	824.044,00	34.966,24	270.510,32	32,83
1.4.1- IRRF	824.044,00	824.044,00	34.966,24	270.510,32	32,83
1.4.2- Multas, Juros de Mora e Outros Encargos do IRRF	-	0,00	0,00	0,00	0,00
1.4.3- Dívida Ativa do IRRF	-	0,00	0,00	0,00	0,00
1.4.4- Multas, Juros de Mora, Atualização Monetária e Outros Encargos da Dívida Ativa do IRRF	-	0,00	0,00	0,00	0,00
1.4.5- (-) Deduções da Receita do IRRF	-	0,00	0,00	0,00	0,00
1.5- Receita Resultante do Imposto Territorial Rural - ITR (CF, art. 153, §4º, inciso III)	-	0,00	0,00	0,00	0,00
1.5.1- ITR	-	0,00	0,00	0,00	0,00
1.5.2- Multas, Juros de Mora e Outros Encargos do ITR	-	0,00	0,00	0,00	0,00
1.5.3- Dívida Ativa do ITR	-	0,00	0,00	0,00	0,00
1.5.4- Multas, Juros de Mora, Atualização Monetária e Outros Encargos da Dívida Ativa do ITR	-	0,00	0,00	0,00	0,00
1.5.5- (-) Deduções da Receita do ITR	-	0,00	0,00	0,00	0,00
2- RECEITA DE TRANSFERÊNCIAS CONSTITUCIONAIS E LEGAIS	25.101.765,03	25.101.765,03	4.176.289,41	21.995.010,29	87,62
2.1- Cota-Parte FPM	17.385.743,70	17.385.743,70	2.491.733,26	14.295.746,85	82,23
2.1.1- Parcela referente à CF, art. 159, I, alínea b	17.385.743,70	17.385.743,70	2.491.733,26	14.295.746,85	82,23
2.1.2- Parcela referente à CF, art. 159, I, alínea d	-	0,00	0,00	0,00	0,00
2.2- Cota-Parte ICMS	5.383.713,50	5.383.713,50	1.203.670,61	5.525.014,52	102,82
2.3- ICMS-Desoneração - L.C. nº87/1996	-	0,00	0,00	0,00	0,00
2.4- Cota-Parte IPI-Exportação	174.317,00	174.317,00	23.097,46	104.142,99	59,74
2.5- Cota-Parte ITR	12.550,83	12.550,83	5.640,16	10.012,63	79,78
2.6- Cota-Parte IPVA	2.145.440,00	2.145.440,00	452.147,92	2.060.093,30	96,02
2.7- Cota-Parte IOF-Ouro	-	0,00	0,00	0,00	0,00
3- TOTAL DA RECEITA BRUTA DE IMPOSTOS (1 + 2)	41.510.608,32	41.510.608,32	5.289.164,80	30.871.316,94	74,37
RECEITAS ADICIONAIS PARA FINANCIAMENTO DO ENSINO					
RECEITAS DO FUNDEB	PREVISÃO INICIAL	PREVISÃO ATUALIZADA (a)	RECEITAS REALIZADAS		
			No Bimestre	Até o Bimestre (b)	% (c) = (b/a)x100
4- RECEITA DA APLICAÇÃO FINANCEIRA DE OUTROS RECURSOS DE IMPOSTOS VINC. AO ENSINO	-	0,00	0,00	0,00	0,00
5- RECEITA DE TRANSFERÊNCIAS DO FNDE	548.550,00	548.550,00	126.468,05	601.147,95	109,59
5.1- Transferências do Salário-Educação	548.550,00	548.550,00	126.468,05	601.147,95	109,59
5.2- Outras Transferências do FNDE	-	0,00	0,00	0,00	0,00
5.3- Aplicação Financeira dos Recursos do FNDE	-	0,00	0,00	0,00	0,00
6- RECEITA DE TRANSFERÊNCIAS DE CONVÊNIOS	-	0,00	0,00	0,00	0,00
6.1- Transferências de Convênios	-	0,00	0,00	0,00	0,00
6.2- Aplicação Financeira dos Recursos de Convênios	-	0,00	0,00	0,00	0,00
7- RECEITA DE OPERAÇÕES DE CRÉDITO	-	0,00	0,00	0,00	0,00
8- OUTRAS RECEITAS PARA FINANCIAMENTO DO ENSINO	202.566,00	202.566,00	50.887,83	199.193,08	98,33
9- TOTAL DAS RECEITAS ADICIONAIS PARA FINANCIAMENTO DO ENSINO (4 + 5 + 6 + 7 + 8)	751.116,00	751.116,00	177.355,88	800.341,03	106,55

FUNDEB

RECEITAS DO FUNDEB	PREVISÃO INICIAL	PREVISÃO ATUALIZADA (a)	RECEITAS REALIZADAS		
			No Bimestre	Até o Bimestre (b)	% (c) = (b/a)x100
10- RECEITAS DESTINADAS AO FUNDEB	5.519.627,12	5.519.627,12	835.097,03	4.396.371,01	79,65
10.1- Cota-Parte FPM Destinada ao FUNDEB - (20% de 2.1.1)	3.824.863,61	3.824.863,61	498.346,60	2.859.149,11	74,75
10.2- Cota-Parte ICMS Destinada ao FUNDEB - (20% de 2.2)	1.184.416,97	1.184.416,97	240.733,96	1.105.008,07	93,30
10.3- ICMS-Desoneração Destinada ao FUNDEB - (20% de 2.3)	-	0,00	0,00	0,00	0,00
10.4- Cota-Parte IPI-Exportação Destinada ao FUNDEB - (20% de 2.4)	38.349,74	38.349,74	4.459,03	18.194,92	47,44
10.5- Cota-Parte ITR ou ITR Arrecadados Destinados ao FUNDEB - (20% de (1.5 + 2.5))	-	0,00	1.128,02	2.001,17	0,00
10.6- Cota-Parte IPVA Destinada ao FUNDEB - (20% de 2.6)	471.996,80	471.996,80	90.429,42	412.017,74	87,29
11- RECEITAS RECEBIDAS DO FUNDEB	5.035.000,00	5.035.000,00	1.426.962,32	6.760.531,68	134,27
11.1- Transferências de Recursos do FUNDEB	-	0,00	1.426.962,32	6.760.531,68	0,00
11.2- Complementação da União ao FUNDEB	5.035.000,00	5.035.000,00	0,00	0,00	0,00
11.3- Receita de Aplicação Financeira dos Recursos do FUNDEB	-	0,00	0,00	0,00	0,00
12- RESULTADO LÍQUIDO DAS TRANSFERÊNCIAS DO FUNDEB (11.1 - 10)	-5.519.627,12	-5.519.627,12	591.865,29	2.364.160,67	-42,83
ACRÉSCIMO RESULTANTE DAS TRANSFERÊNCIAS DO FUNDEB					

MUNICÍPIO DE LAGUNA - SC
RELATÓRIO RESUMIDO DA EXECUÇÃO ORÇAMENTÁRIA
DEMONSTRATIVO DAS RECEITAS E DESPESAS COM MANUTENÇÃO E DESENVOLVIMENTO DO ENSINO – MDE
ORÇAMENTOS FISCAL E DA SEGURIDADE SOCIAL
JANEIRO A OUTUBRO 2011/BIMESTRE SETEMBRO - OUTUBRO

Continuação 2/3

DESPESAS DO FUNDEB	DOTAÇÃO INICIAL	DOTAÇÃO ATUALIZADA (d)	DESPESAS LIQUIDADAS		
			No Bimestre	Até o Bimestre (e)	% (f)=(e/d)x100
13- PAGAMENTO DOS PROFISSIONAIS DO MAGISTÉRIO	3.021.000,00	7.698.914,72	1.292.292,08	6.134.292,49	79,68
13.1- Com Educação Infantil	0,00	0,00	0,00	0,00	0,00
13.2- Com Ensino Fundamental	3.021.000,00	7.698.914,72	1.292.292,08	6.134.292,49	79,68
14- OUTRAS DESPESAS	2.014.000,00	2.014.000,00	153.722,70	580.695,04	28,83
14.1- Com Educação Infantil	466.400,00	466.400,00	8.967,73	128.103,05	27,47
14.2- Com Ensino Fundamental	1.547.600,00	1.547.600,00	144.754,97	452.591,99	29,24
15- TOTAL DAS DESPESAS DO FUNDEB (13 + 14)	5.035.000,00	9.712.914,72	1.446.014,78	6.714.987,53	69,13
DEDUÇÕES PARA FINS DE LIMITE DO FUNDEB PARA PAGAMENTO DOS PROFISSIONAIS DO MAGISTÉRIO					VALOR
16- RESTOS A PAGAR INSCRITOS NO EXERCÍCIO SEM DISPONIBILIDADE FINANCEIRA DE RECURSOS DO FUNDEB					—
17- DESPESAS CUSTEADAS COM O SUPERÁVIT FINANCEIRO, DO EXERCÍCIO ANTERIOR, DO FUNDEB					0,00
18- TOTAL DAS DEDUÇÕES CONSIDERADAS PARA FINS DE LIMITE DO FUNDEB (16 + 17)					0,00
19- MÍNIMO DE 60% DO FUNDEB NA REMUNERAÇÃO DO MAGISTÉRIO COM EDUCAÇÃO INFANTIL E ENSINO FUNDAMENTAL1 ((13 – 18) / (11) x 100) %					90,74
CONTROLE DA UTILIZAÇÃO DE RECURSOS NO EXERCÍCIO SUBSEQUENTE					VALOR
20 – RECURSOS RECEBIDOS DO FUNDEB EM 2010 QUE NÃO FORAM UTILIZADOS					0,00
21 – DESPESAS CUSTEADAS COM O SALDO DO ITEM 20 ATÉ O 1º TRIMESTRE DE 2011 ²					0,00

MANUTENÇÃO E DESENVOLVIMENTO DO ENSINO – DESPESAS CUSTEADAS COM A RECEITA RESULTANTE DE IMPOSTOS E RECURSOS DO FUNDEB

RECEITAS COM AÇÕES TÍPICAS DE MDE	PREVISÃO INICIAL	PREVISÃO ATUALIZADA (a)	RECEITAS REALIZADAS		
			No Bimestre	Até o Bimestre (b)	% (c)=(b/a)x100
22- IMPOSTOS E TRANSFERÊNCIAS DESTINADAS À MDE (25% de 3)³	10.377.652,08	10.377.652,08	1.322.291,20	7.717.829,24	74,37
DESPESAS COM AÇÕES TÍPICAS DE MDE			DESPESAS LIQUIDADAS		
	DOTAÇÃO INICIAL	DOTAÇÃO ATUALIZADA (d)	No Bimestre	Até o Bimestre (e)	% (f)=(e/d)x100
23- EDUCAÇÃO INFANTIL	1.541.240,00	1.541.240,00	28.746,71	234.968,27	15,25
23.1- Despesas Custeadas com Recursos do FUNDEB	466.400,00	466.400,00	8.967,73	128.103,05	27,47
23.2- Despesas Custeadas com Outros Recursos de Impostos	1.074.840,00	1.074.840,00	19.778,98	106.865,22	9,94
24- ENSINO FUNDAMENTAL	9.978.830,65	14.711.745,37	2.108.381,46	9.288.938,91	63,14
24.1- Despesas Custeadas com Recursos do FUNDEB	4.568.600,00	9.246.514,72	1.437.047,05	6.586.884,48	71,24
24.2- Despesas Custeadas com Outros Recursos de Impostos	5.410.230,65	5.465.230,65	671.334,41	2.702.054,43	49,44
25- ENSINO MÉDIO	0,00	0,00	0,00	0,00	0,00
26- ENSINO SUPERIOR	0,00	0,00	0,00	0,00	0,00
27- ENSINO PROFISSIONAL NÃO INTEGRADO AO ENSINO REGULAR	0,00	0,00	0,00	0,00	0,00
28- OUTRAS	0,00	0,00	0,00	0,00	0,00
29- TOTAL DAS DESPESAS COM AÇÕES TÍPICAS DE MDE (23 + 24 + 25 + 26 + 27 + 28)	11.520.070,65	16.252.985,37	2.137.128,17	9.523.907,18	58,60
DEDUÇÕES CONSIDERADAS PARA FINS DE LIMITE CONSTITUCIONAL					VALOR
30- RESULTADO LÍQUIDO DAS TRANSFERÊNCIAS DO FUNDEB = (12)					2.364.160,67
31- DESPESAS CUSTEADAS COM A COMPLEMENTAÇÃO DO FUNDEB NO EXERCÍCIO					—
32- RECEITA DE APLICAÇÃO FINANCEIRA DOS RECURSOS DO FUNDEB ATÉ O BIMESTRE = (50 h)					—
33- DESPESAS CUSTEADAS COM O SUPERÁVIT FINANCEIRO, DO EXERCÍCIO ANTERIOR, DO FUNDEB					—
34- DESPESAS CUSTEADAS COM O SUPERÁVIT FINANCEIRO, DO EXERCÍCIO ANTERIOR, DE OUTROS RECURSOS DE IMPOSTOS					0,00
35- RESTOS A PAGAR INSCRITOS NO EXERCÍCIO SEM DISPONIBILIDADE FINANCEIRA DE RECURSOS DE IMPOSTOS VINCULADOS AO ENSINO					—
36- CANCELAMENTO, NO EXERCÍCIO, DE RESTOS A PAGAR INSCRITOS COM DISPONIBILIDADE FINANCEIRA DE RECURSOS DE IMPOSTOS VINCULADOS AO ENSINO = (46 g)					—
37- TOTAL DAS DEDUÇÕES CONSIDERADAS PARA FINS DE LIMITE CONSTITUCIONAL (30 + 31 + 32 + 33 + 34 + 35 + 36)					2.364.160,67
38- TOTAL DAS DESPESAS PARA FINS DE LIMITE ((23 + 24) – (37))					7.159.746,51
39- MÍNIMO DE 25% DAS RECEITAS RESULTANTES DE IMPOSTOS EM MDES ((38) / (3) x 100) %					23,19

OUTRAS INFORMAÇÕES PARA CONTROLE


OUTRAS DESPESAS CUSTEADAS COM RECEITAS ADICIONAIS PARA FINANCIAMENTO DO ENSINO	DOTAÇÃO INICIAL	DOTAÇÃO ATUALIZADA (d)	DESPESAS LIQUIDADAS		
			No Bimestre	Até o Bimestre (e)	% (f)=(e/d)x100
40- DESPESAS CUSTEADAS COM A APLICAÇÃO FINANCEIRA DE OUTROS RECURSOS DE IMPOSTOS VINCULADOS AO ENSINO	0,00	0,00	0,00	0,00	0,00
41- DESPESAS CUSTEADAS COM A CONTRIBUIÇÃO SOCIAL DO SALÁRIO-EDUCAÇÃO	548.550,00	548.550,00	63.439,56	332.876,23	60,68
42- DESPESAS CUSTEADAS COM OPERAÇÕES DE CRÉDITO	0,00	0,00	0,00	0,00	0,00
43- DESPESAS CUSTEADAS COM OUTRAS RECEITAS PARA FINANCIAMENTO DO ENSINO	325.794,05	325.794,05	0,00	0,00	0,00
44- TOTAL DAS OUTRAS DESPESAS CUSTEADAS COM RECEITAS ADICIONAIS PARA FINANCIAMENTO DO ENSINO (40 + 41 + 42 + 43)	874.344,05	874.344,05	63.439,56	332.876,23	38,07
45- TOTAL GERAL DAS DESPESAS COM MDE (29 + 44)	12.394.414,70	17.127.329,42	2.200.567,73	9.856.783,41	57,55
RESTOS A PAGAR INSCRITOS COM DISPONIBILIDADE FINANCEIRA DE RECURSOS DE IMPOSTOS VINCULADOS AO ENSINO		SALDO ATÉ O BIMESTRE		CANCELADO EM 2011 (g)	
46- RESTOS A PAGAR DE DESPESAS COM MDE		0,00		0,00	


MUNICÍPIO DE LAGUNA - SC
RELATÓRIO RESUMIDO DA EXECUÇÃO ORÇAMENTÁRIA
DEMONSTRATIVO DAS RECEITAS E DESPESAS COM MANUTENÇÃO E DESENVOLVIMENTO DO ENSINO - MDE
ORÇAMENTOS FISCAL E DA SEGURIDADE SOCIAL
JANEIRO A OUTUBRO 2011/BIMESTRE SETEMBRO - OUTUBRO

Continuação 3/3

FLUXO FINANCEIRO DOS RECURSOS	VALOR	
	FUNDEB (h)	FUNDEF
47- SALDO FINANCEIRO EM 31 DE DEZEMBRO DE 2010	0,00	0,00
48- (+) INGRESSO DE RECURSOS ATÉ O BIMESTRE	6.760.531,88	0,00
49- (-) PAGAMENTOS EFETUADOS ATÉ O BIMESTRE	6.770.621,43	0,00
50- (+) RECEITA DE APLICAÇÃO FINANCEIRA DOS RECURSOS ATÉ O BIMESTRE	0,00	0,00
51- (-) SALDO FINANCEIRO NO EXERCÍCIO ATUAL	-10.089,75	0,00

LAGUNA, 23/11/2011


 CELIO ANTONIO
 Prefeito Municipal


 MARCIO PACHECO PEREIRA
 CRC/SC 15214/0-0

FONTE:

¹ Limites mínimos anuais a serem cumpridos no encerramento do exercício.

² Art. 21, § 2º, Lei 11.494/2007: "Até 5% dos recursos recebidos à conta dos Fundos, inclusive relativos à complementação da União recebidos nos termos do §1º do art. 6º desta Lei, poderão ser utilizados no 1º trimestre do exercício imediatamente subsequente, mediante abertura de crédito adicional."

³ Caput do art. 212 da CF/1988

⁴ Os valores referentes à parcela dos Restos a Pagar inscritos sem disponibilidade financeira vinculada à educação deverão ser informados somente no RREO do último bimestre do exercício

⁵ Limites mínimos anuais a serem cumpridos no encerramento do exercício, no âmbito de atuação prioritária, conforme LDB, art. 11, V.

Município de LAGUNA - SC
RELATÓRIO RESUMIDO DA EXECUÇÃO ORÇAMENTÁRIA
DEMONSTRATIVO DAS RECEITAS DE OPERAÇÕES DE CRÉDITO E DESPESAS DE CAPITAL
ORÇAMENTOS FISCAL E DA SEGURIDADE SOCIAL
JANEIRO A OUTUBRO 2011/BIMESTRE SETEMBRO - OUTUBRO


PREÇO - ANEXO XI (LRF, art.53, § 1º, inciso I)

R\$ 1,00


RECEITAS	PREVISÃO ATUALIZADA (a)	RECEITAS REALIZADAS Até o Bimestre (b)		SALDO NÃO REALIZADO (c) = (a - b)
RECEITAS DE OPERAÇÕES DE CRÉDITO (I)	477.000,00		0,00	477.000,00
DESPESAS	DOTAÇÃO ATUALIZADA (d)	DESPESAS EXECUTADAS Até o Bimestre		SALDO NÃO EXECUTADO (g)=(d)-(e+f)
		LIQUIDADAS (e)	INSCRITAS EM RESTOS A PAGAR NÃO PROCESSADOS (f)	
DESPESAS DE CAPITAL	16.779.411,14	985.671,03	0,00	15.793.740,11
(-) Incentivos Fiscais a Contribuintes	0,00	0,00	0,00	0,00
(-) Incentivos Fiscais a Contribuintes por Instituições Financeiras	0,00	0,00	0,00	0,00
DESPESA DE CAPITAL LÍQUIDA (II):	16.779.411,14	985.671,03	0,00	15.793.740,11
RESULTADO PARA APURAÇÃO DA REGRA DE OURO (III) = (I - II)	-16.302.411,14	-985.671,03		-15.316.740,11

FONTE: SECRETARIA DE FINANÇAS

LAGUNA, 23/11/2011



CELIO ANTONIO
Prefeito Municipal



MARCIO PACHECO PEREIRA
CRC/SC 15214/0-0

Município de LAGUNA - SC
RELATÓRIO RESUMIDO DA EXECUÇÃO ORÇAMENTÁRIA
DEMONSTRATIVO DA PROJEÇÃO ATUARIAL DO REGIME PRÓPRIO DE PREVIDÊNCIA DOS
SERVIDORES
ORÇAMENTO DA SEGURIDADE SOCIAL
2010 a 2084

RREO – ANEXO XIII (LRF, art. 53, § 1º, inciso II)

R\$ 1,00

EXERCÍCIO	RECEITAS PREVIDENCIÁRIAS (a)	DESPESAS PREVIDENCIÁRIAS (b)	RESULTADO PREVIDENCIÁRIO c = (a - b)	SALDO FINANCEIRO DO EXERCÍCIO (d)=(“d” exercício anterior) + (c)
2010	0,00	0,00	0,00	0,00
2011	0,00	0,00	0,00	0,00
2012	0,00	0,00	0,00	0,00
2013	0,00	0,00	0,00	0,00
2014	0,00	0,00	0,00	0,00
2015	0,00	0,00	0,00	0,00
2016	0,00	0,00	0,00	0,00
2017	0,00	0,00	0,00	0,00
2018	0,00	0,00	0,00	0,00
2019	0,00	0,00	0,00	0,00
2020	0,00	0,00	0,00	0,00
2021	0,00	0,00	0,00	0,00
2022	0,00	0,00	0,00	0,00
2023	0,00	0,00	0,00	0,00
2024	0,00	0,00	0,00	0,00
2025	0,00	0,00	0,00	0,00
2026	0,00	0,00	0,00	0,00
2027	0,00	0,00	0,00	0,00
2028	0,00	0,00	0,00	0,00
2029	0,00	0,00	0,00	0,00
2030	0,00	0,00	0,00	0,00
2031	0,00	0,00	0,00	0,00
2032	0,00	0,00	0,00	0,00
2033	0,00	0,00	0,00	0,00
2034	0,00	0,00	0,00	0,00
2035	0,00	0,00	0,00	0,00
2036	0,00	0,00	0,00	0,00
2037	0,00	0,00	0,00	0,00
2038	0,00	0,00	0,00	0,00
2039	0,00	0,00	0,00	0,00
2040	0,00	0,00	0,00	0,00
2041	0,00	0,00	0,00	0,00
2042	0,00	0,00	0,00	0,00
2043	0,00	0,00	0,00	0,00
2044	0,00	0,00	0,00	0,00
2045	0,00	0,00	0,00	0,00
2046	0,00	0,00	0,00	0,00
2047	0,00	0,00	0,00	0,00
2048	0,00	0,00	0,00	0,00
2049	0,00	0,00	0,00	0,00
2050	0,00	0,00	0,00	0,00
2051	0,00	0,00	0,00	0,00
2052	0,00	0,00	0,00	0,00
2053	0,00	0,00	0,00	0,00
2054	0,00	0,00	0,00	0,00
2055	0,00	0,00	0,00	0,00
2056	0,00	0,00	0,00	0,00
2057	0,00	0,00	0,00	0,00
2058	0,00	0,00	0,00	0,00
2059	0,00	0,00	0,00	0,00
2060	0,00	0,00	0,00	0,00
2061	0,00	0,00	0,00	0,00
2062	0,00	0,00	0,00	0,00
2063	0,00	0,00	0,00	0,00
2064	0,00	0,00	0,00	0,00
2065	0,00	0,00	0,00	0,00
2066	0,00	0,00	0,00	0,00
2067	0,00	0,00	0,00	0,00
2068	0,00	0,00	0,00	0,00
2069	0,00	0,00	0,00	0,00
2070	0,00	0,00	0,00	0,00

Município de LAGUNA - SC
RELATÓRIO RESUMIDO DA EXECUÇÃO ORÇAMENTÁRIA
DEMONSTRATIVO DA PROJEÇÃO ATUARIAL DO REGIME PRÓPRIO DE PREVIDÊNCIA DOS
SERVIDORES
ORÇAMENTO DA SEGURIDADE SOCIAL
2010 a 2084

RREO – ANEXO XIII (LRF, art. 53, § 1º, inciso II)

R\$ 1,00

EXERCÍCIO	RECEITAS PREVIDENCIÁRIAS (a)	DESPESAS PREVIDENCIÁRIAS (b)	RESULTADO PREVIDENCIÁRIO c = (a - b)	SALDO FINANCEIRO DO EXERCÍCIO (d)=(“d” exercício anterior) + (c)
2071	0,00	0,00	0,00	0,00
2072	0,00	0,00	0,00	0,00
2073	0,00	0,00	0,00	0,00
2074	0,00	0,00	0,00	0,00
2075	0,00	0,00	0,00	0,00
2076	0,00	0,00	0,00	0,00
2077	0,00	0,00	0,00	0,00
2078	0,00	0,00	0,00	0,00
2079	0,00	0,00	0,00	0,00
2080	0,00	0,00	0,00	0,00
2081	0,00	0,00	0,00	0,00
2082	0,00	0,00	0,00	0,00
2083	0,00	0,00	0,00	0,00
2084	0,00	0,00	0,00	0,00


Projeção atuarial elaborada em 28/02/2011 e oficialmente enviada para o Ministério da Previdência Social - MPS.

FONTE: SECRETARIA DE FINANÇAS

LAGUNA, 23/11/2011



 CELIO ANTONIO
 Prefeito Municipal



 MARCIO PACHECO PEREIRA
 CRC/SC 15214/0-0

Município de LAGUNA - SC
RELATÓRIO RESUMIDO DA EXECUÇÃO ORÇAMENTÁRIA
DEMONSTRATIVOS DA RECEITA DE ALIENAÇÃO DE ATIVOS E APLICAÇÃO DE RECURSOS
ORÇAMENTOS FISCAL E DA SEGURIDADE SOCIAL
JANEIRO A OUTUBRO 2011/BIMESTRE SETEMBRO - OUTUBRO

RREO - ANEXO XIV (LRF, art. 53, § 1º, inciso III)

R\$ 1,00

RECEITAS	PREVISÃO ATUALIZADA (a)	RECEITAS REALIZADAS Até o Bimestre (b)	SALDO A REALIZAR (c) = (a-b)
RECEITA DE CAPITAL			
ALIENAÇÃO DE ATIVOS	1.591.917,20	8.600,00	1.583.317,20
ALIENAÇÃO DE BENS IMÓVEIS	1.558.792,20	0,00	1.558.792,20
ALIENAÇÃO DE BENS MÓVEIS	33.125,00	8.600,00	24.525,00
TOTAL	1.591.917,20	8.600,00	1.583.317,20

DESPESAS (APLICAÇÃO DOS RECURSOS DA ALIENAÇÃO DE ATIVOS)	DOTAÇÃO ATUALIZADA (d)	DESPESAS EXECUTADAS Até o Bimestre		SALDO A EXECUTAR (g) = (d) - (e+f)
		LIQUIDADAS (e)	INSCRITAS EM RESTOS A PAGAR NÃO PROCESSADOS (f)	
Despesas de Capital	1.121.917,20	0,00	0,00	1.121.917,20
Investimentos	1.121.917,20	0,00	0,00	1.121.917,20
TOTAL	1.121.917,20	0,00	0,00	1.121.917,20


SALDO FINANCEIRO A APLICAR	Em 2010 (h)	Em 2011 (i) = (b) - (e+f)	SALDO ATUAL (j) = (h+i)
	15,50	8.600,00	8.615,50

FONTE: SECRETARIA DE FINANÇAS

LAGUNA, 23/11/2011



 CELIO ANTONIO
 Prefeito Municipal



 MARCIO PACHECO PEREIRA
 CRC/SC 15214/0-0

Município de LAGUNA - SC
RELATÓRIO RESUMIDO DA EXECUÇÃO ORÇAMENTÁRIA
DEMONSTRATIVO DA RECEITA DE IMPOSTOS LÍQUIDA E DAS DESPESAS PRÓPRIAS COM
AÇÕES E SERVIÇOS PÚBLICOS DE SAÚDE
ORÇAMENTOS FISCAL E DA SEGURIDADE SOCIAL
JANEIRO A OUTUBRO 2011/BIMESTRE SETEMBRO - OUTUBRO

RREO – ANEXO XVI (ADCT, art. 77)

R\$ 1,00

RECEITAS	PREVISÃO INICIAL	PREVISÃO ATUALIZADA (a)	RECEITAS REALIZADAS	
			Até o Bimestre (b)	% (b/a)
RECEITAS DE IMPOSTOS E TRANSFERÊNCIAS CONSTITUCIONAIS E LEGAIS	40.702.570,32	40.702.570,32	29.793.025,83	73,20
Impostos	11.232.385,29	11.232.385,29	6.170.695,44	54,94
Imposto s/ Propriedade Predial e Territ. Urbana	5.275.527,25	5.275.527,25	3.792.783,57	71,89
Imposto s/ Serviços de Qualquer Natureza	5.132.814,04	5.132.814,04	2.107.401,55	41,06
Imposto sobre a Renda e Proventos de Qualquer Natureza - IRRF	824.044,00	824.044,00	270.510,32	32,83
Multas, Juros de Mora e Dívida Ativa dos Impostos	4.320.720,00	4.320.720,00	1.595.829,10	36,93
Multas, Juros de Mora e Outros Encargos dos Impostos	190.800,00	190.800,00	44.445,69	23,29
Dívida Ativa dos Impostos	3.440.920,00	3.440.920,00	1.110.172,31	32,26
Multas, Juros de Mora, Atual. Mon. e Outros Enc. da Div. Ativa dos Imp.	689.000,00	689.000,00	441.211,10	64,04
Receitas de Transferências Constitucionais e Legais	25.149.465,03	25.149.465,03	22.026.501,29	87,58
Da União	17.445.994,53	17.445.994,53	14.337.250,48	82,18
Cota-Parte do Fundo de Participação dos Municípios	17.385.743,70	17.385.743,70	14.295.746,85	82,23
Cota-Parte do Imp. s/ a Propr. Territorial Rural	12.550,83	12.550,83	10.012,63	79,78
Outras Transferências da União	47.700,00	47.700,00	31.491,00	66,02
Do Estado	7.703.470,50	7.703.470,50	7.689.250,81	99,82
Cota-Parte do ICMS	5.383.713,50	5.383.713,50	5.525.014,52	102,62
Cota-Parte do IPI sobre Exportação	174.317,00	174.317,00	104.142,99	59,74
Cota-Parte do IPVA	2.145.440,00	2.145.440,00	2.060.093,30	96,02
OUTRAS RECEITAS ORÇAMENTÁRIAS	41.534.224,35	41.534.224,35	21.829.165,83	52,56
(-) DEDUÇÃO PARA O FUNDEB	-5.530.121,12	-5.530.121,12	-4.410.227,50	79,75
TOTAL	76.706.673,55	76.706.673,55	47.211.964,16	61,55

DESPESAS COM SAÚDE (Por Grupo de Natureza da Despesa)	DOTAÇÃO INICIAL	DOTAÇÃO ATUALIZADA (c)	DESPESAS LIQUIDADAS	
			Até o Bimestre (d)	% (d/c)
DESPESAS CORRENTES	14.818.245,08	15.476.441,08	11.948.700,51	77,21
Pessoal e Encargos Sociais	7.986.368,00	8.658.351,16	6.841.663,12	79,02
Outras Despesas Correntes	6.831.877,08	6.818.089,92	5.107.037,39	74,90
DESPESAS DE CAPITAL	2.498.962,47	2.240.766,47	195.743,84	8,74
Investimentos	2.498.962,47	2.240.766,47	195.743,84	8,74

Continua 1/2

Município de LAGUNA - SC

Continuação 2/2

**RELATÓRIO RESUMIDO DA EXECUÇÃO ORÇAMENTÁRIA
DEMONSTRATIVO DA RECEITA DE IMPOSTOS LÍQUIDA E DAS DESPESAS PRÓPRIAS COM
AÇÕES E SERVIÇOS PÚBLICOS DE SAÚDE
ORÇAMENTOS FISCAL E DA SEGURIDADE SOCIAL
JANEIRO A OUTUBRO 2011/BIMESTRE SETEMBRO - OUTUBRO**

DESPESAS COM SAÚDE (Por Grupo de Natureza da Despesa)	DOTAÇÃO INICIAL	DOTAÇÃO ATUALIZADA (c)	DESPESAS LIQUIDADAS	
			Até o Bimestre (d)	% (d/c)
DESPESAS DE CAPITAL	2.498.962,47	2.240.766,47	195.743,84	8,74
Investimentos	2.498.962,47	2.240.766,47	195.743,84	8,74
TOTAL (IV)	17.317.207,55	17.717.207,55	12.144.444,35	68,55

DESPESAS PRÓPRIAS COM AÇÕES E SERVIÇOS PÚBLICOS DE SAÚDE	DOTAÇÃO INICIAL	DOTAÇÃO ATUALIZADA	DESPESAS LIQUIDADAS	
			Até o Bimestre (e)	% (e)/ despesas com saúde
DESPESAS COM SAÚDE	17.317.207,55	17.717.207,55	12.144.444,35	100,00
(-) DESPESAS COM INATIVOS E PENSIONISTAS	0,00	0,00	0,00	0,00
(-) DESPESAS CUSTEADAS COM RECURSOS DESTINADOS À SAÚDE	9.236.358,74	10.057.588,47	6.821.986,63	56,17
Recursos de Transferências do Sistema Único de Saúde - SUS	8.282.358,74	8.803.588,47	6.802.016,62	56,01
Recursos de Operações de Crédito	0,00	400.000,00	0,00	0,00
Outros Recursos	954.000,00	854.000,00	19.970,01	0,16
(-) RESTOS A PAGAR INSCRITOS NO EXERCÍCIO SEM DISPONIBILIDADE FINANCEIRA DE RECURSOS PRÓPRIOS VINCULADOS ¹	-	-	0,00	0,00
TOTAL DAS DESPESAS PRÓPRIAS COM AÇÕES E SERVIÇOS PÚBLICOS DE SAÚDE (V)	8.080.848,81	7.659.619,08	5.322.457,72	43,83

CONTROLE DE RESTOS A PAGAR VINCULADOS A SAÚDE INSCRITOS EM EXERCÍCIOS ANTERIORES	RESTOS A PAGAR INSCRITOS COM DISPONIBILIDADE FINANCEIRA DE RECURSOS PRÓPRIOS VINCULADOS	
	Inscritos em Exercícios Anteriores	Cancelados em 2011 (VI)
RESTOS A PAGAR DE DESPESAS PRÓPRIAS COM AÇÕES E SERVIÇOS PÚBLICOS DE SA	53.243,88	5.125,00


PARTICIPAÇÃO DAS DESPESAS COM AÇÕES E SERVIÇOS PÚBLICOS DE SAÚDE NA RECEITA DE IMPOSTOS LÍQUIDA E TRANSFERÊNCIAS CONSTITUCIONAIS E LEGAIS - LIMITE CONSTITUCIONAL <%=> ² [(V - VI) / I]	
	17,85


DESPESAS COM SAÚDE (Por Subfunção)	DOTAÇÃO INICIAL	DOTAÇÃO ATUALIZADA	DESPESAS LIQUIDADAS	
			Até Bimestre (i)	% (i/Total i)
Atenção Básica	12.558.994,39	12.558.994,39	8.205.744,19	67,57
Assistência Hospitalar e Ambulatorial	3.441.140,71	3.441.140,71	3.065.223,44	25,24
Suporte Profilático e Terapêutico	848.969,44	848.969,44	516.499,62	4,25
Vigilância Sanitária	279.522,00	679.522,00	250.911,33	2,07
Vigilância Epidemiológica	145.895,01	145.895,01	72.672,33	0,60
Alimentação e Nutrição	6.360,00	6.360,00	5.896,00	0,05
Outras Subfunções	36.326,00	36.326,00	27.497,44	0,23
TOTAL	17.317.207,55	17.717.207,55	12.144.444,35	100,00

FONTE: SECRETARIA DE FINANÇAS

¹ Essa linha apresentará valor somente no Relatório Resumido da Execução Orçamentária do último bimestre do exercício.² Limites mínimos anuais a serem cumpridos no encerramento do exercício.

LAGUNA, 23/11/2011


 CELIO ANTÔNIO
 Prefeito Municipal


 MARCIO PACHECO PEREIRA
 CRC/SC 15214/0-0

Município de LAGUNA - SC
RELATÓRIO RESUMIDO DA EXECUÇÃO ORÇAMENTÁRIA
DEMONSTRATIVO DAS PARCERIAS PÚBLICO-PRIVADAS
ORÇAMENTOS FISCAL E DA SEGURIDADE SOCIAL
JANEIRO A OUTUBRO 2011/BIMESTRE SETEMBRO - OUTUBRO

RREO - Anexo XVII (Lei nº 11.079, de 30.12.2004, arts. 22, 25 e 28) R\$ 1,00

ESPECIFICAÇÃO	SALDO TOTAL EM 31 DE DEZEMBRO DO EXERCÍCIO ANTERIOR (a)	REGISTROS EFETUADOS EM 2011		SALDO TOTAL (c) = (a + b)
		No Bimestre	Até o Bimestre(b)	

NADA A DECLARAR

DESPESAS DE PPP	EXERCÍCIO ANTERIOR	EXERCÍCIO CORRENTE	2012	2013	2014	2015	2016	2017	2018	2019	2020
-----------------	--------------------	--------------------	------	------	------	------	------	------	------	------	------

NADA A DECLARAR

LAGUNA, 23/11/2011

CELIO ANTONIO
Prefeito Municipal

MARCIO PACHECO PEREIRA
CRC/SC 15214/0-0

28

Município de LAGUNA - SC
DEMONSTRATIVO SIMPLIFICADO DO RELATÓRIO RESUMIDO DA EXECUÇÃO ORÇAMENTÁRIA
 ORÇAMENTOS FISCAL E DA SEGURIDADE SOCIAL
 JANEIRO A OUTUBRO 2011/BIMESTRE SETEMBRO - OUTUBRO

LRF, Art. 48 - Anexo XVIII

R\$ 1,00

BALANÇO ORÇAMENTÁRIO		No Bimestre	Até o Bimestre	
RECEITAS				
Previsão Inicial		—	76.706.673,55	
Previsão Atualizada		—	76.706.673,55	
Receitas Realizadas		8.483.062,00	47.211.964,16	
Déficit Orçamentário		—	0,00	
Saldos de Exercícios Anteriores (Utilizados para Créditos Adicionais)		—	100.908,23	
DESPESAS				
Dotação Inicial		—	76.706.673,55	
Créditos Adicionais		—	11.605.104,87	
Dotação Atualizada		—	88.311.778,42	
Despesas Empenhadas		8.823.114,06	53.914.695,09	
Despesas Liquidadas		8.933.016,30	44.983.902,76	
Superavit Orçamentário		—	2.228.061,40	
DESPESAS POR FUNÇÃO / SUBFUNÇÃO		No Bimestre	Até o Bimestre	
Despesas Empenhadas		8.823.114,06	53.914.695,09	
Despesas Liquidadas		8.933.016,30	44.983.902,76	
RECEITA CORRENTE LÍQUIDA - RCL			Até o Bimestre	
Receita Corrente Líquida			56.690.748,77	
RECEITAS / DESPESAS DOS REGIMES DE PREVIDÊNCIA		No Bimestre	Até o Bimestre	
Regime Próprio de Previdência dos Servidores				
Receitas Previdenciárias Realizadas (IV)		0,00	0,00	
Despesas Previdenciárias Liquidadas (V)		0,00	0,00	
Resultado Previdenciário (VI) = (IV - V)		0,00	0,00	
RESULTADOS NOMINAL E PRIMÁRIO		Meta Fixada no Anexo de Metas Fiscais da LDO (a)	Resultado Apurado até o Bimestre (b)	% em Relação à Meta (b/a)
Resultado Nominal		0,00	-1.235.598,85	0,00
Resultado Primário		0,00	2.159.207,21	0,00
RESTOS A PAGAR POR PODER E MINISTÉRIO PÚBLICO	Inscrição	Cancelamento até o Bimestre	Pagamento até o Bimestre	Saldo a Pagar
RESTOS A PAGAR PROCESSADOS	1.565.215,16	17.543,02	1.002.186,40	545.485,74
EXECUTIVO	1.559.179,35	17.543,02	1.002.186,40	539.449,93
LEGISLATIVO	6.035,81	0,00	0,00	6.035,81
RESTOS A PAGAR NÃO-PROCESSADOS	2.217.429,42	222.503,34	1.521.713,42	473.212,66
EXECUTIVO	2.192.960,58	222.503,34	1.521.713,42	448.743,82
LEGISLATIVO	24.468,84	0,00	0,00	24.468,84
TOTAL:	3.782.644,58	240.046,36	2.523.899,82	1.018.698,40
DESPESAS COM AÇÕES TÍPICAS DE MDE		Valor apurado até o Bimestre	Limites Constitucionais Anuais	
			% Mínimo a Aplicar no Exercício	% Aplicado até o Bimestre
Mínimo Anual de 25% das Receitas de Impostos em MDE		7.159.746,51	25%	23,19
Mínimo Anual de 60% do FUNDEB na Remuneração do Magistério com Educação Infantil e Ensino Fundamental		6.134.292,49	60%	90,74

Continua 1/2

Município de LAGUNA - SC

Continuação 2/2

DEMONSTRATIVO SIMPLIFICADO DO RELATÓRIO RESUMIDO DA EXECUÇÃO ORÇAMENTÁRIA
ORÇAMENTOS FISCAL E DA SEGURIDADE SOCIAL
JANEIRO A OUTUBRO 2011/BIMESTRE SETEMBRO - OUTUBRO

LRF, Art. 48 - Anexo XVIII

R\$ 1,00


RECEITAS DE OPERAÇÕES DE CRÉDITO E DESPESAS DE CAPITAL		Valor apurado até o Bimestre	Saldo não Realizado	
Receitas de Operações de Crédito		0,00	477.000,00	
Despesa de Capital Líquida		898.177,15	15.881.233,99	
PROJEÇÃO ATUARIAL DOS REGIMES DE PREVIDÊNCIA	2011	2019	2029	2044
Regime Próprio de Previdência Social dos Servidores				
Receitas Previdenciárias (IV)	0,00	0,00	0,00	0,00
Despesas Previdenciárias (V)	0,00	0,00	0,00	0,00
Resultado Previdenciário VI = (IV - V)	0,00	0,00	0,00	0,00
RECEITA DA ALIENAÇÃO DE ATIVOS E APLICAÇÃO DOS RECURSOS		Valor apurado até o Bimestre	Saldo a Realizar	
Receita de Capital Resultante da Alienação de Ativos		8.600,00	1.583.317,20	
Aplicação dos Recursos da Alienação de Ativos		0,00	1.121.917,20	
DESPESAS COM AÇÕES E SERVIÇOS PÚBLICOS DE SAÚDE	Valor apurado até o Bimestre	Limite Constitucional Anual		
		% Mínimo a Aplicar no Exercício	% Aplicado até o Bimestre	
Despesas Próprias com Ações e Serviços Públicos de Saúde	5.317.332,72	15,00	17,85	
DESPESAS DE CARÁTER CONTINUADO DERIVADAS DE PPP		Valor apurado no exercício corrente		
Total das despesas/RCL (%)		0,00		

FONTE: SECRETARIA DE FINANÇAS

LAGUNA, 23/11/2011



 CELIO ANTONIO
 Prefeito Municipal



 MARCIO PACHECO PEREIRA
 CRC/SC 15214/0-0