



Prefeitura Municipal de Laguna

Diário Oficial

Órgão de Publicação dos Atos do Executivo

Laguna, **31 de janeiro de 2011** - Publicação Nº **335**

Diário Oficial

ANEXOS L.R.F.

**RELATÓRIO DA
EXECUÇÃO ORÇAMENTÁRIA
(6º Bimestre / 2010)**



**ESTADO DE SANTA CATARINA
PREFEITURA MUNICIPAL DE LAGUNA
SECRETARIA DE FINANÇAS**

ANEXOS L.R.F.

RELATORIO DA EXECUÇÃO ORÇAMENTARIA

6º BIMESTRE/2010

Município de LAGUNA - SC
RELATÓRIO RESUMIDO DA EXECUÇÃO ORÇAMENTÁRIA
BALANÇO ORÇAMENTÁRIO
ORÇAMENTOS FISCAL E DA SEGURIDADE SOCIAL
JANEIRO A DEZEMBRO 2010/BIMESTRE NOVEMBRO - DEZEMBRO

RECEITAS	PREVISÃO INICIAL	PREVISÃO ATUALIZADA (a)	RECEITAS REALIZADAS				SALDO A REALIZAR (a - c)
			No Bimestre (b)	% (b/a)	Até o Bimestre (c)	% (c/a)	
RECEITAS (EXCETO INTRA-ORÇAMENTÁRIAS) (I)	67.627.329,91	67.627.329,91	9.505.709,61	14,06	51.980.867,89	76,86	15.646.462,02
RECEITAS CORRENTES	62.347.842,09	62.347.842,09	9.505.709,61	15,25	51.380.217,89	82,33	11.017.624,20
RECEITA TRIBUTÁRIA	20.045.508,18	20.045.508,18	1.503.204,08	7,50	10.086.141,51	50,22	9.979.306,67
IMPOSTOS	11.403.889,90	11.403.889,90	1.167.487,16	10,24	7.780.211,86	68,22	3.623.678,04
TAXAS	5.398.234,13	5.398.234,13	335.716,93	6,22	2.285.929,65	42,35	3.112.304,48
CONTRIBUICAO DE MELHORIA	3.243.384,15	3.243.384,15	0,00	0,00	0,00	0,00	3.243.384,15
RECEITAS DE CONTRIBUIÇÕES	10.000,00	10.000,00	65.347,70	653,48	567.115,23	671,15	-557.115,23
CONTRIBUIÇÕES SOCIAIS	10.000,00	10.000,00	0,00	0,00	0,00	0,00	10.000,00
CONTRIBUIÇÕES ECONÔMICAS	0,00	0,00	65.347,70	0,00	567.115,23	0,00	-567.115,23
RECEITA PATRIMONIAL	360.924,31	360.924,31	60.257,30	16,83	186.457,48	52,88	170.806,32
RECEITAS DE VALORES MOBILIÁRIOS	305.924,31	305.924,31	60.257,30	19,70	186.457,48	60,95	119.466,83
Outras Rec. Patrimoniais	55.000,00	55.000,00	480,00	0,87	3.660,51	6,86	51.339,49
RECEITA DE SERVIÇOS	182.500,00	182.500,00	27.901,98	17,17	186.848,29	102,55	-4.148,29
TRANSFERÊNCIAS CORRENTES	37.973.409,60	37.973.409,60	7.477.229,94	19,69	38.249.865,75	100,73	-276.456,15
TRANSFERÊNCIAS INTERGOVERNAMENTAIS	33.695.743,45	33.695.743,45	7.063.271,40	20,96	37.242.725,08	110,53	-3.546.981,63
Transf. de Instituições Privadas	1.625.082,82	1.625.082,82	0,00	0,00	0,00	0,00	1.625.082,82
Transf. de Pessoas	539.000,00	539.000,00	150.300,00	27,98	151.800,00	28,16	387.200,00
OUTRAS RECEITAS CORRENTES	2.113.583,33	2.113.583,33	263.658,54	12,47	855.340,67	40,47	1.258.242,66
Multas e Juros de Mora	3.795.500,00	3.795.500,00	371.288,60	9,76	2.080.329,12	55,07	1.705.170,88
INDENIZACÕES E RESTITUICÕES	1.022.500,00	1.022.500,00	118.066,29	11,55	568.533,88	58,54	423.966,12
RECEITA DA DIVIDA ATIVA	303.000,00	303.000,00	12.735,51	4,20	129.405,58	42,71	173.594,42
RECEITAS DIVERSAS	2.375.000,00	2.375.000,00	156.149,25	6,57	937.730,17	39,48	1.437.269,83
RECEITAS DE CAPITAL	95.000,00	95.000,00	84.337,55	88,78	424.659,49	447,01	-329.659,49
OPERACÕES DE CREDITO	5.279.487,82	5.279.487,82	0,00	0,00	650.650,00	12,32	4.628.837,82
OPERACÕES DE CREDITO INTERNAS	450.000,00	450.000,00	0,00	0,00	0,00	0,00	450.000,00
ALIEAÇÃO DE BENS	450.000,00	450.000,00	0,00	0,00	0,00	0,00	450.000,00
ALIEAÇÃO DE BENS MÓVEIS	1.379.742,20	1.379.742,20	0,00	0,00	0,00	0,00	1.379.742,20
ALIEAÇÃO DE BENS IMÓVEIS	31.250,00	31.250,00	0,00	0,00	0,00	0,00	31.250,00
TRANSFERÊNCIAS DE CAPITAL	1.348.492,20	1.348.492,20	0,00	0,00	0,00	0,00	1.348.492,20
TRANSFERÊNCIAS DE CONVÊNIO	3.449.745,62	3.449.745,62	0,00	0,00	650.650,00	18,86	2.799.095,62
RECEITAS (INTRA-ORÇAMENTÁRIAS) (II)	3.449.745,62	3.449.745,62	0,00	0,00	650.650,00	18,86	2.799.095,62
SUBTOTAL DAS RECEITAS (III) = (I + II)	67.627.329,91	67.627.329,91	9.505.709,61	14,06	51.980.867,89	76,86	15.646.462,02
OPERACÕES DE CRÉDITO - REFINANCIAMENTO (IV)	0,00	0,00	0,00	0,00	0,00	0,00	0,00
Operações de Crédito Internas	0,00	0,00	0,00	0,00	0,00	0,00	0,00
Mobilizatória	0,00	0,00	0,00	0,00	0,00	0,00	0,00
Contratual	0,00	0,00	0,00	0,00	0,00	0,00	0,00
Operações de Crédito Externas	0,00	0,00	0,00	0,00	0,00	0,00	0,00
Mobilizatória	0,00	0,00	0,00	0,00	0,00	0,00	0,00

Continua 1/3

Município de LAGUNA - SC
RELATÓRIO RESUMIDO DA EXECUÇÃO ORÇAMENTÁRIA
BALANÇO ORÇAMENTÁRIO
ORÇAMENTOS FISCAL E DA SEGURIDADE SOCIAL
JANEIRO A DEZEMBRO 2010/BIMESTRE NOVEMBRO - DEZEMBRO

Continuação 2/3

RECEITAS	PREVISÃO INICIAL	PREVISÃO ATUALIZADA (a)	RECEITAS REALIZADAS				SALDO A REALIZAR (a - c)
			No Bimestre (b)	% (b/a)	Até o Bimestre (c)	% (c/a)	
OPERÇÕES DE CRÉDITO - REFINANCIAMENTO (IV)	0,00	0,00	0,00	0,00	0,00	0,00	
Contratual	0,00	0,00	0,00	0,00	0,00	0,00	
SUBTOTAL COM REFINANCIAMENTO (V) = (III + IV)	67.827.329,91	67.827.329,91	9.505.709,61	14,06	51.980.887,89	15.646.482,02	
DÉFICIT (VI)	—	—	—	—	1.949.594,88	—	
TOTAL VII = (V + VI)	67.827.329,91	67.827.329,91	9.505.709,61	14,06	53.930.462,77	15.646.482,02	
SALDO DE EXERCÍCIOS ANTERIORES (UTILIZADOS PARA CRÉDITOS ADICIONAIS)	—	—	—	—	659.603,62	—	
Superávit Financeiro	—	—	—	—	659.603,62	—	
Reabertura de Créditos Adicionais	—	—	—	—	0,00	—	

DESPESAS	DOTAÇÃO INICIAL (d)	CRÉDITOS ADICIONAIS (e)	DOTAÇÃO ATUALIZADA (f) = (d + e)	DESPESAS EMPENHADAS		DESPESAS EXECUTADAS		INSCRITAS EM RESTOS A PAGAR NÃO PROCESSADOS (h)	%	SALDO A EXECUTAR (i - (g + h))
				No Bimestre (g)	Até o Bimestre (h)	No Bimestre (i)	Até o Bimestre (g)			
				(g)	(h)	(i)	(g)			
DESPESAS (EXCETO INTRA-ORÇAMENTÁRIAS) (VIII)	67.827.329,91	15.361.437,06	82.988.766,97	3.311.423,71	53.930.462,77	12.897.709,85	51.801.480,16	2.128.982,61	64,99	29.058.304,20
DESPESAS CORRENTES	60.356.350,71	13.174.594,11	72.530.944,82	2.664.417,83	51.335.203,64	12.038.558,56	49.694.803,40	1.640.400,24	70,78	21.195.741,18
PESSOAL E ENCARGOS SOCIAIS	24.141.358,08	9.794.197,46	33.935.555,54	5.525.572,90	29.542.622,02	6.919.494,15	29.595.469,64	47.153,38	87,43	4.262.933,52
JUROS E ENCARGOS DA DÍVIDA	2.000,00	0,00	2.000,00	0,00	0,00	0,00	0,00	0,00	0,00	2.000,00
OUTRAS DESPESAS CORRENTES	35.212.992,63	3.410.396,65	38.623.389,28	-2.861.155,07	21.692.581,62	5.119.064,41	20.099.334,76	1.593.246,86	56,16	16.930.807,66
DESPESAS DE CAPITAL	8.150.979,20	2.186.842,95	10.337.822,15	647.005,88	2.595.259,13	859.151,29	2.106.576,76	488.582,37	25,10	7.742.563,02
INVESTIMENTOS	7.900.979,20	2.156.842,95	10.057.822,15	616.451,27	2.316.957,10	828.586,68	1.828.374,73	488.582,37	23,04	7.740.865,05
AMORTIZAÇÃO DA DÍVIDA	250.000,00	30.000,00	280.000,00	30.554,61	278.302,03	30.554,61	278.302,03	0,00	99,39	1.697,97
RESERVA DE CONTINGÊNCIA	120.000,00	0,00	120.000,00	—	0,00	0,00	0,00	—	0,00	120.000,00
DESPESAS (INTRA-ORÇAMENTÁRIAS) (IX)	—	—	—	—	—	—	—	—	—	—
SUBTOTAL DAS DESPESAS (X) = (VIII + IX)	67.827.329,91	15.361.437,06	82.988.766,97	3.311.423,71	53.930.462,77	12.897.709,85	51.801.480,16	2.128.982,61	64,99	29.058.304,20
AMORTIZAÇÃO DA DÍVIDA-REFINANCIAMENTO (XI)	0,00	0,00	0,00	0,00	0,00	0,00	0,00	0,00	0,00	0,00
Amortização da Dívida Interna	0,00	0,00	0,00	0,00	0,00	0,00	0,00	0,00	0,00	0,00
Dívida Mobiliária	0,00	0,00	0,00	0,00	0,00	0,00	0,00	0,00	0,00	0,00
Outras Dívidas	0,00	0,00	0,00	0,00	0,00	0,00	0,00	0,00	0,00	0,00
Amortização da Dívida Externa	0,00	0,00	0,00	0,00	0,00	0,00	0,00	0,00	0,00	0,00
Dívida Mobiliária	0,00	0,00	0,00	0,00	0,00	0,00	0,00	0,00	0,00	0,00

Continua 2/3

Município de LAGUNA - SC
RELATÓRIO RESUMIDO DA EXECUÇÃO ORÇAMENTÁRIA
BALANÇO ORÇAMENTÁRIO
ORÇAMENTOS FISCAL E DA SEGURIDADE SOCIAL
JANEIRO A DEZEMBRO 2010/BIMESTRE NOVEMBRO - DEZEMBRO

Continuação 3/3

DESPESAS	DOTAÇÃO INICIAL (d)	CREDITOS ADICIONAIS (e)	DOTAÇÃO ATUALIZADA (f) = (d + e)	DESPESAS EMPENHADAS		DESPESAS EXECUTADAS		INSCRITAS EM RESTOS A PAGAR NÃO PROCESSADOS (h)		% (g + h) / (f - (g + h))	SALDO A EXECUTAR (f - (g + h))
				No Bimestre (g)	Ate o Bimestre (h)	No Bimestre (i)	Ate o Bimestre (j)	INSCRITAS EM RESTOS A PAGAR NÃO PROCESSADOS (h)			
AMORTIZAÇÃO DA DÍVIDA-REFINANCIAMENTO (X)	0,00	0,00	0,00	0,00	0,00	0,00	0,00	0,00	0,00	0,00	0,00
Outras Dívidas	0,00	0,00	0,00	0,00	0,00	0,00	0,00	0,00	0,00	0,00	0,00
SUBTOTAL COM REFINANCIAMENTO (XII) = (X + XI)	67.627.329,91	15.361.437,06	82.988.766,97	3.311.423,71	53.930.462,77	12.897.709,85	51.801.480,16	2.128.982,61	64,99	29.058.304,20	
SUPERÁVIT (XIII)	—	—	—	—	—	—	—	—	—	—	
TOTAL (XIV) = (XII + XIII)	67.627.329,91	15.361.437,06	82.988.766,97	3.311.423,71	53.930.462,77	12.897.709,85	51.801.480,16	2.128.982,61	64,99	29.058.304,20	

Nota: Durante o exercício, somente as despesas liquidadas são consideradas executadas. No encerramento do exercício as despesas não liquidadas inscritas em restos a pagar não processados são também consideradas executadas. Dessa forma, para maior transparência, as despesas executadas estão segregadas em:

a) Despesas liquidadas, consideradas aquelas em que houve a entrega do material ou serviço, nos termos do art. 63 da Lei 4.320/64.

b) Despesas empenhadas mas não liquidadas, inscritas em Restos a Pagar não processados, consideradas liquidadas no encerramento do exercício, por força do art.35, inciso II da Lei 4.320/64.

FONTE: SECRETARIA DE FINANÇAS

LAGUNA, 27/01/2011

CELIO ANTONIO
Prefeito Municipal

MARCIO PACHECO PEREIRA
CRC/SC 152140-0

Município de LAGUNA - SC
RELATORIO RESUMIDO DA EXECUÇÃO ORÇAMENTARIA
DEMONSTRATIVO DA EXECUÇÃO DAS DESPESAS POR FUNÇÃO/SUBFUNÇÃO
ORÇAMENTOS FISCAL E DA SEGURIDADE SOCIAL
JANEIRO A DEZEMBRO 2010/BIMESTRE NOVEMBRO - DEZEMBRO

FUNÇÃO/SUBFUNÇÃO	DOTAÇÃO INICIAL	DOTAÇÃO ATUALIZADA (a)	DESPESAS EMPENHADAS		LIQUIDADAS		DESPESAS EXECUTADAS		INSCRITOS EM RESTOS A PAGAR NÃO PROCESSADOS (c)	%(b + c) / Total (b + c)	%(b + c) / (a - (b + c))	SALDO A EXECUTAR (a - (b + c))
			No Bimestre	Até o Bimestre	No Bimestre	Até o Bimestre	No Bimestre	Até o Bimestre				
DESPESAS (EXCETO INTRA-ORÇAMENTARIAS) (l)	67.627.329,91	82.988.786,97	3.311.423,71	53.930.462,77	12.897.709,85	51.801.480,16	2.128.982,61	100,00	64,99	29.058.304,20		
Legislativa	2.616.358,08	2.616.358,08	363.702,55	2.033.337,94	396.889,52	2.033.337,94	0,00	3,77	77,72	583.020,14		
Ação Legislativa	2.616.358,08	2.616.358,08	363.702,55	2.033.337,94	396.889,52	2.033.337,94	0,00	3,77	77,72	583.020,14		
Judiciária	528.000,00	168.000,00	1.920,13	100.842,91	10.384,64	77.633,03	23.209,88	0,19	60,03	67.157,09		
Defesa do Interesse Púb.No Processo Judiciário	528.000,00	168.000,00	1.920,13	100.842,91	10.384,64	77.633,03	23.209,88	0,19	60,03	67.157,09		
Administração	13.982.000,00	16.333.300,00	657.981,79	11.493.772,00	2.287.033,44	10.627.941,03	885.930,97	21,31	70,37	4.839.528,00		
Planejamento e Orçamento	563.000,00	765.800,00	154.699,99	637.837,43	185.049,02	657.565,43	272,00	1,22	85,90	107.962,57		
Administração Geral	9.607.100,00	11.608.900,00	975.970,50	8.050.814,15	1.498.276,80	7.198.696,92	882.117,23	14,93	69,35	3.558.085,85		
Administração Financeira	2.551.900,00	2.665.400,00	-171.788,84	2.077.011,36	365.202,66	2.063.518,82	13.492,54	3,85	77,92	588.388,84		
Controle Interno	143.000,00	168.400,00	10.724,23	87.443,65	16.657,07	87.443,65	0,00	0,16	51,93	80.956,35		
Normatização e Fiscalização	12.000,00	12.000,00	2.857,27	3.766,67	2.883,67	3.766,67	0,00	0,01	31,39	8.233,33		
Comunicação Social	105.000,00	112.800,00	19.293,41	93.949,90	19.244,21	93.900,70	49,20	0,17	83,28	18.850,10		
Alimentação e Nutrição	1.000.000,00	1.000.000,00	-393.874,77	522.948,84	199.720,01	522.948,84	0,00	0,97	52,29	477.051,18		
Segurança Pública	341.500,00	602.163,20	81.816,96	415.309,59	100.361,52	406.085,83	9.223,76	0,77	68,97	186.853,61		
Defesa Civil	341.500,00	602.163,20	81.816,96	415.309,59	100.361,52	406.085,83	9.223,76	0,77	68,97	186.853,61		
Assistência Social	2.285.050,02	2.381.330,02	84.023,63	1.615.268,63	370.169,69	1.612.468,63	2.800,00	3,00	67,83	766.061,39		
Assistência à Criança e ao Adolescente	581.114,54	581.114,54	3.006,50	218.821,99	138.711,50	218.821,99	0,00	0,41	37,66	362.292,55		
Assistência Comunitária	1.713.935,48	1.800.215,48	81.017,13	1.396.446,64	231.458,19	1.393.646,64	2.800,00	2,59	77,57	403.768,84		
Saúde	16.061.120,80	16.507.446,80	2.545.751,86	15.045.689,73	3.235.868,76	14.985.540,46	60.149,27	27,90	91,14	1.461.757,07		
Administração Geral	0,00	8.983,89	5.544,00	8.603,00	5.544,00	8.603,00	0,00	0,02	95,76	380,89		
Atenção Básica	14.385.143,10	14.940.410,10	2.304.479,89	13.721.560,72	2.936.141,12	13.674.686,37	46.864,35	25,44	91,84	1.218.849,38		
Assistência Hospitalar e Ambulatorial	450.000,00	438.000,00	49.241,34	433.000,00	76.241,34	433.000,00	0,00	0,80	98,86	5.000,00		
Suporte Profilático e Terapêutico	766.716,00	666.716,00	95.688,38	547.347,52	117.117,27	534.062,60	13.284,92	1,01	82,10	119.368,48		
Vigilância Sanitária	210.500,00	210.500,00	22.912,74	141.739,63	29.043,20	141.739,63	0,00	0,26	67,33	68.760,37		
Vigilância Epidemiológica	242.761,70	236.836,81	67.885,71	188.488,86	71.781,83	188.488,86	0,00	0,35	79,59	48.347,95		
Alimentação e Nutrição	6.000,00	6.000,00	0,00	4.950,00	0,00	4.950,00	0,00	0,01	82,50	1.050,00		

Continua 1/4

Município de LAGUNA - SC
RELATÓRIO RESUMIDO DA EXECUÇÃO ORÇAMENTÁRIA
DEMONSTRATIVO DA EXECUÇÃO DAS DESPESAS POR FUNÇÃO/SUBFUNÇÃO
ORÇAMENTOS FISCAL E DA SEGURIDADE SOCIAL
JANEIRO A DEZEMBRO 2010/BIMESTRE NOVEMBRO - DEZEMBRO

Continuação 2/4

FUNÇÃO/SUBFUNÇÃO	DOTAÇÃO INICIAL	DOTAÇÃO ATUALIZADA (a)	DESPESAS EMPENHADAS		LIQUIDADAS		DESPESAS EXECUTADAS		SALDO A EXECUTAR (a - (b + c))	
			No Bimestre	Até o Bimestre	No Bimestre	Até o Bimestre (b)	INSCRITOS EM RESTOS A PAGAR NÃO PROCESSADOS (c)	% ((b + c) / Total (b + c))		% ((b + c) / (b + c) / a)
DESPESAS (EXCETO INTRA-ORÇAMENTÁRIAS) (I)	67.627.329,91	82.988.766,97	3.311.423,71	53.930.462,77	12.897.709,85	51.801.480,16	2.128.982,61	100,00	64,99	29.058.304,20
Educação	11.216.003,90	17.309.103,90	2.642.505,13	13.351.199,06	4.006.977,05	13.015.259,66	335.939,40	24,76	77,13	3.957.804,84
Ensino Fundamental	8.674.366,95	14.867.466,95	2.501.244,32	12.901.671,04	3.823.633,12	12.565.731,64	335.939,40	23,92	86,78	1.965.795,91
Ensino Médio	9.250,00	9.250,00	0,00	0,00	0,00	0,00	0,00	0,00	0,00	9.250,00
Ensino Superior	50.000,00	50.000,00	0,00	0,00	0,00	0,00	0,00	0,00	0,00	50.000,00
Educação Infantil	1.392.626,95	1.392.626,95	127.777,31	370.192,77	141.860,43	370.192,77	0,00	0,69	26,58	1.022.434,18
Educação de Jovens e Adultos	1.029.760,00	929.760,00	13.483,50	37.335,25	13.483,50	37.335,25	0,00	0,07	4,02	892.424,75
Educação Especial	60.000,00	60.000,00	0,00	42.000,00	28.000,00	42.000,00	0,00	0,08	70,00	18.000,00
Cultura	3.628.622,82	5.569.067,03	-1.288.416,42	1.098.852,93	148.377,82	1.055.237,88	43.615,25	2,04	19,73	4.470.214,10
Patrimônio Histórico, Artístico e Arqueológico	104.000,00	2.071.144,21	-1.099.865,67	419.792,49	42.650,28	376.177,24	43.615,25	0,78	20,27	1.651.351,72
Difusão Cultural	3.524.622,82	3.487.922,82	-188.750,75	679.060,44	105.727,54	679.060,44	0,00	1,26	19,41	2.818.862,38
Urbanismo	9.401.942,72	10.712.466,37	-2.024.941,45	4.831.792,28	1.453.303,73	4.043.774,20	788.018,08	8,96	45,10	5.880.674,09
Infra-Estrutura Urbana	4.036.601,45	6.050.960,61	-2.033.951,50	2.228.613,05	1.150.465,76	2.175.932,13	52.680,92	4,13	36,83	3.822.347,56
Serviços Urbanos	5.365.341,27	4.661.505,76	9.010,05	2.603.179,23	302.837,97	1.867.842,07	735.337,16	4,83	55,84	2.058.326,53
Habituação	1.000.000,00	1.000.000,00	-283.507,10	313.622,24	64.053,49	313.622,24	0,00	0,58	31,36	686.377,76
Habituação Urbana	1.000.000,00	1.000.000,00	-283.507,10	313.622,24	64.053,49	313.622,24	0,00	0,58	31,36	686.377,76
Saneamento	225.500,00	225.500,00	0,00	6.852,05	1.534,36	6.852,05	0,00	0,01	0,00	98.500,00
Saneamento Básico Rural	98.500,00	98.500,00	0,00	0,00	0,00	0,00	0,00	0,00	0,00	98.500,00
Saneamento Básico Urbano	127.000,00	127.000,00	0,00	6.852,05	1.534,36	6.852,05	0,00	0,01	5,40	120.147,95
Gestão Ambiental	255.400,00	255.400,00	6.396,61	220.761,04	8.445,92	220.761,04	0,00	0,41	86,44	34.638,96
Preservação e Conservação Ambiental	240.400,00	240.400,00	3.568,99	217.933,32	5.618,20	217.933,32	0,00	0,40	90,65	22.466,68
Recuperação de Áreas Degradadas	15.000,00	15.000,00	2.827,72	2.827,72	2.827,72	2.827,72	0,00	0,01	18,85	12.172,28
Agricultura	96.200,00	347.200,00	-193.363,67	71.244,39	43.252,28	71.244,39	0,00	0,13	20,52	275.955,61
Promoção da Produção Vegetal	66.200,00	318.200,00	-193.363,67	71.244,39	43.252,28	71.244,39	0,00	0,13	22,39	246.955,61
Promoção da Produção Animal	29.000,00	29.000,00	0,00	0,00	0,00	0,00	0,00	0,00	0,00	29.000,00

Continua 2/4

Município de LAGUNA - SC
RELATÓRIO RESUMIDO DA EXECUÇÃO ORÇAMENTÁRIA
DEMONSTRATIVO DA EXECUÇÃO DAS DESPESAS POR FUNÇÃO/SUBFUNÇÃO
ORÇAMENTOS FISCAL E DA SEGURIDADE SOCIAL
JANEIRO A DEZEMBRO 2010/BIMESTRE NOVEMBRO - DEZEMBRO

Continuação 3/4

FUNÇÃO/SUBFUNÇÃO	DOTAÇÃO INICIAL	DOTAÇÃO ATUALIZADA (a)	DESPESAS EMPENHADAS		DESPESAS EXECUTADAS		INSCRITOS EM RESTOS A PAGAR NÃO PROCESSADOS (c)	%(b+c)/Total (b+c)	%(b+c)/a	SALDO A EXECUTAR (a - (b + c))
			No Bimestre	Até o Bimestre	No Bimestre	Até o Bimestre (b)				
DESPESAS (EXCETO INTRA-ORÇAMENTÁRIAS) (f)	67.627.329,91	82.968.766,97	3.311.423,71	53.930.482,77	12.997.709,85	51.801.480,16	2.128.962,61	100,00	64,99	29.056.304,20
Organização Agrária	4.000,00	4.000,00	0,00	902,00	0,00	902,00	0,00	0,00	22,55	3.098,00
Colonização	4.000,00	4.000,00	0,00	902,00	0,00	902,00	0,00	0,00	22,55	3.098,00
Indústria	170.000,00	170.000,00	0,00	14.904,00	0,00	14.904,00	0,00	0,03	8,77	155.096,00
Promoção Industrial	170.000,00	170.000,00	0,00	14.904,00	0,00	14.904,00	0,00	0,03	8,77	155.096,00
Comércio e Serviços	1.743.537,50	1.706.537,50	-2.528,88	244.378,24	22.796,32	244.378,24	0,00	0,45	14,32	1.462.159,26
Comercialização	626.250,00	589.250,00	0,00	22.866,77	7.440,00	22.866,77	0,00	0,04	3,88	566.383,23
Turismo	1.117.287,50	1.117.287,50	-2.528,88	221.511,47	15.356,32	221.511,47	0,00	0,41	19,83	895.776,03
Comunicações	31.509,38	31.509,38	2.646,00	19.686,38	2.690,19	19.686,38	0,00	0,04	62,48	11.823,00
Comunicações Postais	22.509,38	22.509,38	2.646,00	18.660,11	2.646,00	18.660,11	0,00	0,03	82,90	3.849,27
Telecomunicações	9.000,00	9.000,00	0,00	1.026,27	44,19	1.026,27	0,00	0,00	11,40	7.973,73
Transporte	58.000,00	3.058.000,00	0,00	0,00	0,00	0,00	0,00	0,00	0,00	3.058.000,00
Transportes Coletivos Urbanos	28.000,00	28.000,00	0,00	0,00	0,00	0,00	0,00	0,00	0,00	28.000,00
Transporte Aéreo	30.000,00	30.000,00	0,00	0,00	0,00	0,00	0,00	0,00	0,00	30.000,00
Transporte Rodoviário	0,00	3.000.000,00	0,00	0,00	0,00	0,00	0,00	0,00	0,00	3.000.000,00
Desporto e Lazer	995.584,69	284.084,69	1.254,09	74.445,05	4.736,98	74.445,05	0,00	0,14	26,21	209.639,64
Desporto Comunitário	995.584,69	284.084,69	1.254,09	74.445,05	4.736,98	74.445,05	0,00	0,14	26,21	209.639,64
Encargos Especiais	2.036.000,00	2.611.300,00	609.260,28	2.357.145,66	610.067,63	2.357.145,66	0,00	4,37	90,27	254.154,34
Serviço da Divisão Interna	252.000,00	282.000,00	30.554,61	278.302,03	30.554,61	278.302,03	0,00	0,52	98,69	3.697,97
Transferências	425.000,00	425.000,00	61.699,27	336.270,59	61.699,27	336.270,59	0,00	0,62	79,12	88.729,41
Outros Encargos Especiais	1.359.000,00	1.904.300,00	517.006,40	1.742.573,04	517.813,75	1.742.573,04	0,00	3,23	91,51	161.726,96
Assistência Social	320.000,00	386.900,00	30.490,62	324.441,88	52.067,53	324.393,88	48,00	0,60	83,86	62.458,12
Assistência Comunitária	320.000,00	386.900,00	30.490,62	324.441,88	52.067,53	324.393,88	48,00	0,60	83,86	62.458,12
Comunicações	502.000,00	589.100,00	76.531,58	296.014,77	78.698,98	295.966,77	48,00	0,55	50,25	293.085,23
Comunicação Social	502.000,00	589.100,00	76.531,58	296.014,77	78.698,98	295.966,77	48,00	0,55	50,25	293.085,23
RESERVA DE CONTINGÊNCIA	120.000,00	120.000,00	0,00	0,00	0,00	0,00	0,00	0,00	0,00	120.000,00

Continua 3/4

Município de LAGUNA - SC
RELATÓRIO RESUMIDO DA EXECUÇÃO ORÇAMENTÁRIA
DEMONSTRATIVO DA EXECUÇÃO DAS DESPESAS POR FUNÇÃO/SUBFUNÇÃO
ORÇAMENTOS FISCAL E DA SEGURIDADE SOCIAL
JANEIRO A DEZEMBRO 2010/BIESTRE NOVEMBRO - DEZEMBRO

Continuação 4/4

FUNÇÃO/SUBFUNÇÃO	DOTAÇÃO INICIAL	DOTAÇÃO ATUALIZADA (a)	DESPESAS EMPENHADAS		DESPESAS EXECUTADAS		INSCRITOS EM RESTOS A PAGAR NÃO PROCESSADOS (c)	% (b+c)/ Total (b+c)	% (b+c)/a	SALDO A EXECUTAR (a - (b+c))
			No Bimestre	Até o Bimestre	No Bimestre	Até o Bimestre (b)				
DESPESAS (EXCETO INTRA-ORÇAMENTÁRIAS) (I)	67.627.329,91	82.988.766,97	3.311.423,71	53.930.462,77	12.897.709,85	51.801.480,16	2.128.982,61	100,00	64,99	29.058.304,20
RESERVA DE CONTINGÊNCIA	120.000,00	120.000,00	0,00	0,00	0,00	0,00	0,00	0,00	0,00	120.000,00
TOTAL (III) = (I + II)	67.627.329,91	82.988.766,97	3.311.423,71	53.930.462,77	12.897.709,85	51.801.480,16	2.128.982,61	100,00	64,99	29.058.304,20

FONTE: SECRETARIA DE FINANÇAS
LAGUNA, 27/01/2011
CELIO ANTONIO
Prefeito Municipal
MARCIO PACHICO PEREIRA
CRC/SC 15214/0-0

Nota: Durante o exercício, somente as despesas liquidadas são consideradas executadas. No encerramento do exercício, as despesas não liquidadas inscritas em restos a pagar não processados são também consideradas executadas. Dessa forma, para maior transparência, as despesas executadas estão segregadas em:

- a) Despesas liquidadas, consideradas aquelas em que houve a entrega do material ou serviço, nos termos do art. 63 da Lei 4.320/64;
- b) Despesas empenhadas mas não liquidadas, inscritas em Restos a Pagar não processados, consideradas liquidadas no encerramento do exercício, por força do art.35, inciso II da Lei 4.320/64.

¹ Representa uma dotação global sem destinação específica a determinado órgão, unidade orçamentária, programa ou categoria econômica, cujos recursos serão utilizados para abertura de créditos adicionais, não sendo portanto uma função. É apresentada neste demonstrativo por constar no orçamento.

Município de LAGUNA - SC
RELATÓRIO RESUMIDO DA EXECUÇÃO ORÇAMENTÁRIA
DEMONSTRATIVO DA RECEITA CORRENTE LÍQUIDA
ORÇAMENTOS FISCAL E DA SEGURIDADE SOCIAL
JANEIRO/2010 A DEZEMBRO/2010

R\$ 1,00

ESPECIFICAÇÃO	EVOLUÇÃO DA RECEITA REALIZADA NOS ÚLTIMOS 12 MESES												TOTAL (ÚLT. 12 MES.)	PREVISÃO ATUALIZADA 2010
	Jan/2010	Feb/2010	Mar/2010	Abr/2010	Mai/2010	Jun/2010	Jul/2010	Ago/2010	Sep/2010	Out/2010	Nov/2010	Dez/2010		
RECEITAS CORRENTES (I)	3.986.090,06	4.419.967,33	6.311.172,46	4.896.633,66	4.286.488,69	4.186.104,64	4.133.617,23	3.801.026,10	3.821.462,41	6.128.612,40	4.416.790,01	6.736.635,43	64.624.632,70	66.466.902,89
RECEITA TRIBUTÁRIA	775.146,37	1.466.632,48	1.711.761,58	1.240.940,39	706.105,16	4.186.104,64	537.911,55	502.766,69	542.262,69	514.594,61	551.491,99	561.712,10	10.066.141,51	20.046.508,18
LP-T.U.	93.620,75	711.003,20	854.031,49	654.031,49	126.990,70	126.990,70	153.270,45	126.990,70	126.990,70	108.757,99	56.805,38	146.736,36	3.336.554,59	4.976.912,50
I.S.S.	304.156,91	211.299,50	368.415,24	246.419,31	346.713,70	208.353,31	157.746,57	137.991,86	249.669,40	170.483,40	222.288,69	216.602,30	2.838.137,19	4.842.277,40
LP-BL	87.977,15	88.527,37	115.354,72	96.342,18	90.638,72	96.688,86	73.665,19	83.070,81	76.738,64	17.580,44	96.757,32	114.366,71	1.096.907,76	807.300,00
LP-R.F.	12.523,51	14.241,46	72.877,35	8.090,09	14.871,73	14.461,07	15.565,64	15.808,81	15.077,69	14.644,47	23.325,25	298.604,95	598.612,32	777.400,00
Outras Receitas Tributárias	276.868,05	441.200,95	300.062,78	108.377,15	126.560,31	117.525,64	137.660,51	136.902,37	153.216,65	146.976,31	152.315,15	183.401,78	2.286.929,65	8.641.618,28
RECEITAS DE CONTRIBUIÇÕES	5.691,60	69.519,23	95.026,37	93.279,44	39.951,06	40.472,43	41.560,99	43.000,84	41.253,40	31.869,17	27.295,21	38.082,49	967.115,23	10.000,00
RECEITA PATRIMONIAL	7.841,19	14.676,44	8.715,65	8.550,02	9.457,07	10.376,53	16.304,97	21.472,88	16.076,47	14.709,27	31.539,35	29.197,95	190.117,89	360.924,31
RECEITA AGROPECUÁRIA	0,00	0,00	0,00	0,00	0,00	0,00	0,00	0,00	0,00	0,00	0,00	0,00	0,00	0,00
RECEITA INDUSTRIAL	0,00	0,00	0,00	0,00	0,00	0,00	0,00	0,00	0,00	0,00	0,00	0,00	0,00	0,00
RECEITA DE SERVIÇOS	3.703,85	3.060,28	3.794,51	37.139,68	18.001,69	14.754,53	10.065,68	21.237,60	12.746,90	14.193,29	13.153,79	14.748,19	166.648,29	162.500,00
TRANSFERÊNCIAS CORRENTES	3.066.062,04	2.703.830,71	3.245.496,64	3.118.897,22	3.362.315,48	3.414.328,73	3.242.945,52	2.756.438,14	3.039.224,51	5.370.666,60	3.622.940,74	4.502.105,03	41.544.280,56	42.078.470,10
Cota-Parte do P.M.	0,00	1.304.052,98	2.036.607,22	1.160.676,40	1.429.029,03	1.240.215,41	911.976,12	1.222.232,79	1.020.279,51	1.089.518,98	1.316.625,77	2.288.507,61	15.028.723,82	0,00
Cota-Parte do I.C.M.S.	358.689,39	297.263,65	371.658,93	371.658,93	331.124,25	353.043,48	354.701,55	354.468,75	363.679,21	412.011,62	400.134,48	429.390,82	4.428.504,48	3.961.600,00
Cota-Parte do I.P.V.A.	91.732,73	125.138,10	186.075,77	211.002,50	212.140,60	193.146,27	191.284,41	185.827,97	183.538,38	175.396,69	140.942,61	113.656,31	2.008.870,34	2.024.000,00
Cota-Parte do ITR	1.055,64	2.989,28	140,81	39,38	280,94	18,41	55,26	417,09	1.038,78	23.331,07	8.461,82	961,81	28.508,56	15.190,00
Transferências de LC 61/1989	7.353,20	7.153,51	6.540,05	6.892,75	6.791,52	7.653,34	6.448,67	6.174,42	7.320,69	8.461,82	6.743,69	10.022,48	94.423,33	164.420,00
Transferências do FUNDEB	2.981,19	2.981,19	2.981,19	2.981,19	2.981,19	2.981,19	2.981,19	2.981,19	2.981,19	2.981,19	2.981,19	2.981,19	36.774,28	46.000,00
Outras Transferências Correntes	597.997,56	521.616,71	577.272,67	611.705,93	603.487,34	608.889,03	607.880,33	280.417,69	616.030,47	652.092,14	696.975,98	712.000,96	7.336.296,21	4.750.000,00
OUTRAS RECEITAS CORRENTES	2.016.072,33	445.126,29	64.910,00	760.894,63	768.490,11	1.008.090,99	995.615,99	690.891,24	824.169,09	2.998.063,28	1.095.946,93	944.913,95	12.863.174,54	31.116.239,60
DEDUÇÕES (II)	128.629,01	162.218,19	245.987,50	196.326,90	151.658,23	143.486,71	164.767,62	157.108,66	169.888,44	180.990,26	170.488,93	200.789,67	2.060.329,12	3.795.500,00
Dedução de Receita Para Formação do FUNDEB	232.770,46	286.494,19	231.394,17	274.839,79	329.892,22	297.271,94	221.269,66	292.291,65	241.401,61	260.003,27	292.297,93	356.428,00	3.294.414,61	4.103.860,50
RECEITA CORRENTE LÍQUIDA (III = I - II)	3.757.326,86	4.133.473,14	6.079.378,28	4.421.893,96	3.967.696,47	3.901.632,90	3.912.287,67	3.218.737,45	3.650.000,00	6.048.020,13	4.124.802,16	6.381.207,43	61.330.217,89	62.347.342,99

CELO ANTONIO
Prefeito Municipal

MARCIO PACHECO PEREIRA
CNCBC 152.400

Município de LAGUNA - SC
RELATÓRIO RESUMIDO DA EXECUÇÃO ORÇAMENTÁRIA
DEMONSTRATIVO DAS RECEITAS E DESPESAS PREVIDENCIÁRIAS DO REGIME PRÓPRIO DE PREVIDÊNCIA DOS SERVIDORES
ORÇAMENTOS FISCAL E DA SEGURIDADE SOCIAL
JANEIRO A DEZEMBRO 2010/BIMESTRE NOVEMBRO - DEZEMBRO

RREO - Anexo V (LRF, Art. 53, inciso I)

R\$ 1,00

RECEITAS	PREVISÃO INICIAL	PREVISÃO ATUALIZADA	RECEITAS REALIZADAS	
			No Bimestre	Até o Bimestre/2010
RECEITAS PREVIDENCIÁRIAS-RPPS (EXCETO INTRA-ORÇAMENTÁRIAS) (I)	0,00	0,00	0,00	0,00
RECEITAS CORRENTES	0,00	0,00	0,00	0,00
Receita de Contribuições dos Segurados	0,00	0,00	0,00	0,00
Pessoal Civil	0,00	0,00	0,00	0,00
Ativo	0,00	0,00	0,00	0,00
Inativo	0,00	0,00	0,00	0,00
Pensionista	0,00	0,00	0,00	0,00
Pessoal Militar	0,00	0,00	0,00	0,00
Ativo	0,00	0,00	0,00	0,00
Inativo	0,00	0,00	0,00	0,00
Pensionista	0,00	0,00	0,00	0,00
Para Cobertura de Déficit Atual	0,00	0,00	0,00	0,00
Em Regime de Débitos e Parcelamentos	0,00	0,00	0,00	0,00
Outras Receitas de Contribuições	0,00	0,00	0,00	0,00
Recetta Patrimonial	0,00	0,00	0,00	0,00
Receitas Imobiliárias	0,00	0,00	0,00	0,00
Receitas de Valores Mobiliários	0,00	0,00	0,00	0,00
Outras Receitas Patrimoniais	0,00	0,00	0,00	0,00
Receita de Serviços	0,00	0,00	0,00	0,00
Outras Receitas Correntes	0,00	0,00	0,00	0,00
Compensação Previdenciária do RPPS para o RPPS	0,00	0,00	0,00	0,00
Demais Receitas Correntes	0,00	0,00	0,00	0,00
RECEITAS DE CAPITAL	0,00	0,00	0,00	0,00
Alienação de Bens, Direitos e Ativos	0,00	0,00	0,00	0,00
Amortização de Empréstimos	0,00	0,00	0,00	0,00
Outras Receitas de Capital	0,00	0,00	0,00	0,00
(-) DEDUÇÕES DA RECEITA	0,00	0,00	0,00	0,00
RECEITAS PREVIDENCIÁRIAS-RPPS (INTRA-ORÇAMENTÁRIAS) (II)	0,00	0,00	0,00	0,00
RECEITAS CORRENTES	0,00	0,00	0,00	0,00
Receita de Contribuições Patronais	0,00	0,00	0,00	0,00
Pessoal Civil	0,00	0,00	0,00	0,00
Ativo	0,00	0,00	0,00	0,00
Inativo	0,00	0,00	0,00	0,00
Pensionista	0,00	0,00	0,00	0,00
Pessoal Militar	0,00	0,00	0,00	0,00
Ativo	0,00	0,00	0,00	0,00
Inativo	0,00	0,00	0,00	0,00
Pensionista	0,00	0,00	0,00	0,00
Para Cobertura de Déficit Atual	0,00	0,00	0,00	0,00
Em Regime de Débitos e Parcelamentos	0,00	0,00	0,00	0,00
Outras Receitas de Contribuições	0,00	0,00	0,00	0,00
Recetta Patrimonial	0,00	0,00	0,00	0,00
Receitas Imobiliárias	0,00	0,00	0,00	0,00
Receitas de Valores Mobiliários	0,00	0,00	0,00	0,00

Continua 1/3

Município de LAGUNA - SC
RELATÓRIO RESUMIDO DA EXECUÇÃO ORÇAMENTÁRIA
DEMONSTRATIVO DAS RECEITAS E DESPESAS PREVIDENCIÁRIAS DO REGIME PRÓPRIO DE PREVIDÊNCIA DOS SERVIDORES
ORÇAMENTOS FISCAL E DA SEGURIDADE SOCIAL
JANEIRO A DEZEMBRO 2010/BIMESTRE NOVEMBRO - DEZEMBRO

Continuação 2/3

RECEITAS	PREVISÃO INICIAL	PREVISÃO ATUALIZADA	RECEITAS REALIZADAS			
			No Bimestre	Até o Bimestre/2010	Até o Bimestre/2009	
					Em 2010	Em 2009
		LIQUIDADAS		INSCRITAS EM RESTOS A PAGAR NÃO PROCESSADOS		
		No Bimestre	Até o Bimestre/2010	Até o Bimestre/2010	Até o Bimestre/2009	Até o Bimestre/2009
Outras Receitas Patrimoniais	0,00	0,00	0,00	0,00	0,00	0,00
Receita de Serviços	0,00	0,00	0,00	0,00	0,00	0,00
Outras Receitas Correntes	0,00	0,00	0,00	0,00	0,00	0,00
RECEITAS DE CAPITAL	0,00	0,00	0,00	0,00	0,00	0,00
Alienação de Bens, Direitos e Ativos	0,00	0,00	0,00	0,00	0,00	0,00
Amortização de Empréstimos	0,00	0,00	0,00	0,00	0,00	0,00
Outras Receitas de Capital	0,00	0,00	0,00	0,00	0,00	0,00
(-) DEDUÇÕES DA RECEITA	0,00	0,00	0,00	0,00	0,00	0,00
TOTAL DAS RECEITAS PREVIDENCIÁRIAS - RPPS (III) = (I + II)	0,00	0,00	0,00	0,00	0,00	0,00
DESPESAS EXECUTADAS						
DESPESAS	DOTAÇÃO INICIAL	DOTAÇÃO ATUALIZADA	DESPESAS EXECUTADAS			
			No Bimestre	Até o Bimestre/2010	Até o Bimestre/2009	
					Em 2010	Em 2009
		LIQUIDADAS		INSCRITAS EM RESTOS A PAGAR NÃO PROCESSADOS		
		No Bimestre	Até o Bimestre/2010	Até o Bimestre/2010	Até o Bimestre/2009	Até o Bimestre/2009
DESPESAS PREVIDENCIÁRIAS - RPPS (EXCETO INTRA-ORÇAMENTÁRIAS) (IV)	0,00	0,00	0,00	0,00	0,00	0,00
ADMINISTRAÇÃO	0,00	0,00	0,00	0,00	0,00	0,00
Despesas Correntes	0,00	0,00	0,00	0,00	0,00	0,00
Despesas de Capital	0,00	0,00	0,00	0,00	0,00	0,00
PREVIDÊNCIA SOCIAL	0,00	0,00	0,00	0,00	0,00	0,00
Pessoal Civil	0,00	0,00	0,00	0,00	0,00	0,00
Aposentadorias	0,00	0,00	0,00	0,00	0,00	0,00
Pensões	0,00	0,00	0,00	0,00	0,00	0,00
Outros Benefícios Previdenciários	0,00	0,00	0,00	0,00	0,00	0,00
Pessoal Militar	0,00	0,00	0,00	0,00	0,00	0,00
Reformas	0,00	0,00	0,00	0,00	0,00	0,00
Pensões	0,00	0,00	0,00	0,00	0,00	0,00
Outros Benefícios Previdenciários	0,00	0,00	0,00	0,00	0,00	0,00
Outras Despesas Previdenciárias	0,00	0,00	0,00	0,00	0,00	0,00
Compensação Previdenciária do RPPS e o RGPS	0,00	0,00	0,00	0,00	0,00	0,00
Demais Despesas Previdenciárias	0,00	0,00	0,00	0,00	0,00	0,00
DESPESAS PREVIDENCIÁRIAS - RPPS (INTRA-ORÇAMENTÁRIAS) (V)	0,00	0,00	0,00	0,00	0,00	0,00
ADMINISTRAÇÃO	0,00	0,00	0,00	0,00	0,00	0,00
Despesas Correntes	0,00	0,00	0,00	0,00	0,00	0,00
Despesas de Capital	0,00	0,00	0,00	0,00	0,00	0,00
TOTAL DAS DESPESAS PREVIDENCIÁRIAS - RPPS (VI) = (IV + V)	0,00	0,00	0,00	0,00	0,00	0,00
RESULTADO PREVIDENCIÁRIO - RPPS (XI) = (VI - X)	0,00	0,00	0,00	0,00	0,00	0,00
APORTES DE RECURSOS PARA O REGIME PRÓPRIO DE PREVIDÊNCIA DO SERVIDOR						
PREVISÃO INICIAL		PREVISÃO ATUALIZADA		RECEITAS REALIZADAS		
0,00		0,00		Até o Bimestre/2010		Até o Bimestre/2009
				0,00		0,00
TOTAL DOS APORTES PARA O RPPS						
				0,00		0,00

Continua 2/3

Município de LAGUNA - SC
RELATÓRIO RESUMIDO DA EXECUÇÃO ORÇAMENTÁRIA
DEMONSTRATIVO DAS RECEITAS E DESPESAS PREVIDENCIÁRIAS DO REGIME PRÓPRIO DE PREVIDÊNCIA DOS SERVIDORES
ORÇAMENTOS FISCAL E DA SEGURIDADE SOCIAL
JANEIRO A DEZEMBRO 2010/BIMESTRE NOVEMBRO - DEZEMBRO

Continuação 3/3

APORTES DE RECURSOS PARA O REGIME PRÓPRIO DE PREVIDÊNCIA DO SERVIDOR	PREVISÃO INICIAL	PREVISÃO ATUALIZADA	RECEITAS REALIZADAS		
			No Bimestre	Até o Bimestre/2010	Até o Bimestre/2009
Plano Financeiro	0,00	0,00	0,00	0,00	0,00
Recursos para Cobertura de Insuficiências Financeiras	0,00	0,00	0,00	0,00	0,00
Recursos para Formação de Reserva	0,00	0,00	0,00	0,00	0,00
Outros Aportes para o RPPS	0,00	0,00	0,00	0,00	0,00
Plano Previdenciário	0,00	0,00	0,00	0,00	0,00
Recursos para Cobertura de Déficit Financeiro	0,00	0,00	0,00	0,00	0,00
Recursos para Cobertura de Déficit Atuarial	0,00	0,00	0,00	0,00	0,00
Outros Aportes para o RPPS	0,00	0,00	0,00	0,00	0,00
RESERVA ORÇAMENTÁRIA DO RPPS			PREVISÃO ORÇAMENTÁRIA		
Valor					0,00

FONTE: SECRETARIA DE FINANÇAS

Durante o exercício, somente as despesas liquidadas são consideradas executadas. No encerramento do exercício, as despesas não liquidadas inscritas em restos a pagar não processados são também consideradas executadas. Dessa forma, para maior transparência, as despesas executadas estão segregadas em:

- a) Despesas liquidadas/consideradas aquelas em que houve a entrega do material ou serviço, nos termos do art. 63 da Lei 4.320/64.
- b) Despesas empenhadas mas não liquidadas, inscritas em Restos a Pagar não processados, consideradas liquidadas no encerramento do exercício, por força do art. 35, inciso II da Lei 4.320/64.

LAGUNA, 27/01/2011

CELIO ANTONIO
Prefeito Municipal

MARCIO PACHECO PEREIRA
CRCSC 15214/05

Município de LAGUNA - SC
RELATÓRIO RESUMIDO DA EXECUÇÃO ORÇAMENTÁRIA
DEMONSTRATIVO DO RESULTADO NOMINAL
ORÇAMENTOS FISCAL E DA SEGURIDADE SOCIAL
JANEIRO A DEZEMBRO 2010/BIMESTRE NOVEMBRO - DEZEMBRO

RREO – Anexo VI (LRF, art 53, inciso III)

R\$ 1,00

<u>DÍVIDA FISCAL LÍQUIDA</u>	SALDO		
	Em 31 Dez 2009 (A)	Em 31 Out 2010 (B)	Em 31 Dez 2010 (C)
DÍVIDA CONSOLIDADA (I)	2.574.331,75	2.326.584,33	2.244.029,72
DEDUÇÕES (II)	4.151.608,85	7.681.623,96	4.153.628,50
Disponibilidade de Caixa Bruta	3.477.592,52	7.068.641,45	4.868.383,29
Demais Haveres Financeiros	1.166.538,10	846.159,33	850.460,37
(-) Restos a Pagar Processados (Exceto Precatórios)	492.521,77	233.176,82	1.565.215,16
DÍVIDA CONSOLIDADA LÍQUIDA (III) = (I - II)	-1.577.277,10	-5.355.039,63	-1.909.598,78
RECEITAS DE PRIVATIZAÇÕES (IV)	0,00	0,00	0,00
PASSIVOS RECONHECIDOS (V)	0,00	0,00	0,00
DÍVIDA FISCAL LÍQUIDA (VI) = (III + IV - V)	-1.577.277,10	-5.355.039,63	-1.909.598,78


<u>RESULTADO NOMINAL</u>	PERÍODO DE REFERÊNCIA	
	No Bimestre (C - B)	Jan a Dez 2010 (C - A)
VALOR	3.445.440,85	-332.321,68


<u>DISCRIMINAÇÃO DA META FISCAL</u>	VALOR CORRENTE
META DE RESULTADO NOMINAL FIXADA NO ANEXO DE METAS FISCAIS DA LDO P/ O EXERCÍCIO DE REFERÊNCIA	0,00

<u>DÍVIDA FISCAL LÍQUIDA PREVIDENCIÁRIA</u>	SALDO		
	Em 31 Dez 2009 (A)	Em 31 Out 2010 (B)	Em 31 Dez 2010 (C)
DÍVIDA CONSOLIDADA PREVIDENCIÁRIA (VII)	0,00	0,00	0,00
Passivo Atuarial	0,00	0,00	0,00
DEDUÇÕES (VIII)	0,00	0,00	0,00
Disponibilidade de Caixa Bruta	0,00	0,00	0,00
Investimentos	0,00	0,00	0,00
Demais Haveres Financeiros	0,00	0,00	0,00
(-) Restos a Pagar Processados	0,00	0,00	0,00
DÍVIDA CONSOLIDADA LÍQUIDA PREVIDENCIÁRIA (IX) = (VII - VIII)	0,00	0,00	0,00
PASSIVOS RECONHECIDOS (X)	0,00	0,00	0,00
DÍVIDA FISCAL LÍQUIDA PREVIDENCIÁRIA (XI) = (IX - X)	0,00	0,00	0,00

FONTE: SECRETARIA DE FINANÇAS

LAGUNA, 27/01/2011


 CELIO ANTONIO
 Prefeito Municipal


 MARCIO PACHECO PEREIRA
 CRC/SC 15214/0-0

Município de LAGUNA - SC
RELATÓRIO RESUMIDO DA EXECUÇÃO ORÇAMENTÁRIA
DEMONSTRATIVO DO RESULTADO PRIMÁRIO
ORÇAMENTOS FISCAL E DA SEGURIDADE SOCIAL
JANEIRO A DEZEMBRO 2010/BIMESTRE NOVEMBRO - DEZEMBRO

RREO - ANEXO VII (LRF, art 53, inciso III)

R\$ 1,00

RECEITAS PRIMÁRIAS	PREVISÃO ATUALIZADA	RECEITAS REALIZADAS		
		No Bimestre	Até o Bimestre/2010	Até o Bimestre/2009
RECEITAS PRIMÁRIAS CORRENTES (I)	62.062.917,78	9.445.452,31	51.143.760,41	43.276.119,41
Receta Tributária	20.045.508,18	1.503.204,09	10.066.141,51	11.232.154,11
I.P.T.U.	4.976.912,50	205.641,74	3.335.554,59	3.256.187,77
I.S.S.	4.842.277,40	440.890,99	2.839.137,19	2.497.001,45
I.T.B.I.	807.300,00	211.124,23	1.095.907,76	906.610,06
I.R.R.F.	777.400,00	309.930,20	509.612,32	472.204,02
Outras Receitas Tributárias	8.641.618,28	335.716,93	2.285.929,65	4.100.150,81
Receta de Contribuição	10.000,00	65.347,70	567.115,23	0,00
Receitas Previdenciárias	0,00	0,00	0,00	0,00
Outras Contribuições	10.000,00	65.347,70	567.115,23	0,00
Receta Patrimonial Líquida	76.000,00	480,00	3.660,51	29.613,28
Receta Patrimonial	360.924,31	60.737,30	190.117,99	141.459,71
(-) Aplicações Financeiras	284.924,31	60.257,30	186.457,48	111.846,43
Transferências Correntes	37.973.409,60	7.477.229,94	38.249.865,75	30.170.639,06
F.P.M.	0,00	3.009.899,98	12.148.772,62	10.850.009,84
I.C.M.S.	0,00	828.515,40	4.428.504,48	3.549.167,50
Convênios	3.961.600,50	2.113.583,33	856.340,67	141.282,06
Outras Transferências Correntes	2.113.583,33	263.658,54	20.817.247,98	15.630.179,66
Demais Receitas Correntes	31.898.225,77	3.375.156,02	2.256.977,41	1.843.712,96
Dívida Ativa	3.958.000,00	399.190,58	937.730,17	926.757,50
Diversas Receitas Correntes	2.375.000,00	156.149,25	1.319.247,24	916.955,46
Diversas Receitas Correntes	1.583.000,00	243.041,33	0,00	0,00
RECEITAS DE CAPITAL (II)	5.279.487,82	0,00	650.650,00	650.289,67
Operações de Crédito (III)	450.000,00	0,00	0,00	413.379,17
Amortização de Empréstimos (IV)	0,00	0,00	0,00	0,00
Alienação de Ativos (V)	1.379.742,20	0,00	0,00	0,00
Transferências de Capital	3.449.745,62	0,00	650.650,00	236.910,50
Convênios	3.449.745,62	0,00	650.650,00	100.000,00
Outras Transferências de Capital	0,00	0,00	0,00	136.910,50
Outras Receitas de Capital	0,00	0,00	0,00	0,00
RECEITAS PRIMÁRIAS DE CAPITAL (VI) = (II - III - IV - V)	3.449.745,62	0,00	650.650,00	236.910,50
RECEITA PRIMÁRIA TOTAL (VII) = (I + VI)	65.512.663,40	9.445.452,31	51.794.410,41	43.513.029,91

Município de LAGUNA - SC
RELATÓRIO RESUMIDO DA EXECUÇÃO ORÇAMENTÁRIA
DEMONSTRATIVO DO RESULTADO PRIMÁRIO
ORÇAMENTOS FISCAL E DA SEGURIDADE SOCIAL
JANEIRO A DEZEMBRO 2010/BIMESTRE NOVENBRO - DEZEMBRO

DESPESAS PRIMÁRIAS	DOTAÇÃO ATUALIZADA	DESPESAS EXECUTADAS				
		EM 2010		EM 2009		
		LIQUIDADAS	INSCRITAS EM RESTOS A PAGAR NÃO PROCESSADOS	LIQUIDADAS	INSCRITAS EM RESTOS A PAGAR NÃO PROCESSADOS	
		No Bimestre	Até o Bimestre	Até o Bimestre		
DESPESAS CORRENTES (VIII)	76.332.330,53	12.104.752,57	50.264.822,08	1.641.392,13	41.312.912,21	76.113,56
Pessoal e Encargos Sociais	33.905.555,54	6.919.494,15	29.595.468,64	47.153,38	24.182.390,12	40.545,47
Juros e Encargos da Dívida (IX)	2.000,00	0,00	0,00	0,00	15.870,93	0,00
Outras Despesas Correntes	42.424.774,99	5.185.258,42	20.669.353,44	1.594.238,75	17.114.651,16	35.568,09
DESPESAS PRIMÁRIAS CORRENTES (X) = (VIII - IX)	76.330.330,53	12.104.752,57	50.264.822,08	1.641.392,13	41.297.041,28	76.113,56
DESPESAS DE CAPITAL (XI)	10.337.822,15	859.151,29	2.106.576,76	488.582,37	1.187.054,78	0,00
Investimentos	10.057.822,15	828.596,68	1.828.374,73	488.582,37	986.034,97	0,00
Inversões Financeiras	0,00	0,00	0,00	0,00	0,00	0,00
Concessão de Empréstimos (XII)	0,00	0,00	0,00	0,00	0,00	0,00
Aquisição de Título de Capital já Integralizado (XIII)	0,00	0,00	0,00	0,00	0,00	0,00
Demais Inversões Financeiras	0,00	0,00	0,00	0,00	0,00	0,00
Amortização da Dívida (XIV)	280.000,00	30.554,61	278.302,03	0,00	201.019,81	0,00
DESPESAS PRIMÁRIAS DE CAPITAL (XV) = (XI - XII - XIII - XIV)	10.057.822,15	828.596,68	1.828.374,73	488.582,37	986.034,97	0,00
RESERVA DE CONTINGÊNCIA (XVI)	120.000,00	-	-	-	-	-
RESERVA DE CONTINGÊNCIA	120.000,00	-	-	-	-	-
RESERVA DO RPPS (XVII)	0,00	-	-	-	-	-
RESERVA DO RPPS	0,00	-	-	-	-	-

Município de LAGUNA - SC
RELATÓRIO RESUMIDO DA EXECUÇÃO ORÇAMENTÁRIA
DEMONSTRATIVO DO RESULTADO PRIMÁRIO
ORÇAMENTOS FISCAL E DA SEGURIDADE SOCIAL
JANEIRO A DEZEMBRO 2010/BIMESTRE NOVEMBRO - DEZEMBRO

DESPESAS PRIMÁRIAS	DOTAÇÃO ATUALIZADA	DESPESAS EXECUTADAS				VALOR CORRENTE
		EM 2010		EM 2009		
		LIQUIDADAS	INSCRITAS EM RESTOS A PAGAR NÃO PROCESSADOS	LIQUIDADAS	INSCRITAS EM RESTOS A PAGAR NÃO PROCESSADOS	
RESERVA DO RPPS (XVII)	0,00	-	-	-	-	-
RESERVA DO RPPS	0,00	-	-	-	-	-
DESPESA PRIMÁRIA TOTAL (XVIII) = (X + XV + XVI + XVII)	86.508.152,68	12.933.349,25	52.093.196,81	2.129.974,50	42.283.076,25	76.113,56
RESULTADO PRIMÁRIO (XIX) = (VII - XVIII)	-20.995.489,28	-3.487.896,94	-2.428.760,90	659.603,62	659.603,62	0,00
SALDOS DE EXERCÍCIOS ANTERIORES	-	-	-	659.603,62	-	0,00
Superávit Financeiro	-	-	-	659.603,62	-	0,00
Reabertura de Créditos Adicionais	-	-	-	0,00	-	0,00
DISCRIMINAÇÃO DA META FISCAL						
META DE RESULTADO PRIMÁRIO FIXADA NO ANEXO DE METAS FISCAIS DA LDO PI O EXERCÍCIO DE REFERÊNCIA						0,00
FONTE: SECRETARIA DE FINANÇAS						

Nota: Durante o exercício, somente as despesas liquidadas são consideradas executadas. No encerramento do exercício, as despesas não liquidadas inscritas em restos a pagar não processados são também consideradas executadas. Dessa forma, para maior transparência, as despesas executadas estão segregadas em:

- a) Despesas liquidadas, consideradas aquelas em que houve a entrega do material ou serviço, nos termos do art. 63 da Lei 4.320/64;
- b) Despesas empenhadas mas não liquidadas, inscritas em Restos a Pagar não processados, consideradas liquidadas no encerramento do exercício, por força do art. 35, inciso II da Lei 4.320/64.

LAGUNA, 27/01/2011

CELIO ANTONIO
Prefeito Municipal

MARCIO PACHECO PEREIRA
CRC/SC 15214/0-0

RREO - Anexo IX (LRF - art. 53, inciso V)

Município de LAGUNA - SC
RELATÓRIO RESUMIDO DA EXECUÇÃO ORÇAMENTÁRIA
DEMONSTRATIVO DOS RESTOS A PAGAR POR PODER E ORGAO
ORÇAMENTOS FISCAL E DA SEGURIDADE SOCIAL
JANEIRO A DEZEMBRO 2010(BIMESTRE NOVENBRO - DEZEMBRO)

R\$ 1,00

PODER/ORGÃO	RP PROCESSADOS				RP NÃO PROCESSADOS			
	Em Exercícios Anteriores	Em 31 de Dezembro de 2009	Cancelados	Pagos	Em Exercícios Anteriores	Em 31 de Dezembro de 2009	Cancelados	Pagos
RESTOS A PAGAR (EXCETO INTRA-ORÇAMENTÁRIOS) (I)	6.035,81	486.485,96	2.828,54	474.346,84	15.548,39	294.281,61	76.113,56	255.130,20
EXECUTIVO	0,00	435.422,84	2.252,74	423.657,62	9.512,58	289.812,77	13.070,45	200.318,66
ADMINISTRAÇÃO DIRETA	0,00	22.721,88	0,00	22.721,88	0,00	0,00	0,00	0,00
Assessoramento	0,00	347.488,22	2.138,20	343.795,20	1.669,82	289.812,77	13.070,45	200.318,66
Atividade Fim	0,00	69.202,94	116,54	57.740,54	7.945,76	0,00	0,00	0,00
Auxiliar	0,00	0,00	0,00	0,00	0,00	0,00	0,00	0,00
FUNDAÇÃO IRMA VERA	0,00	0,00	0,00	0,00	0,00	0,00	0,00	0,00
Fundação de Assuntos Sociais limit Vera	0,00	0,00	0,00	0,00	0,00	0,00	0,00	0,00
FUNDAÇÃO LAGUNENSE DE CULTURA	0,00	4.082,40	0,00	4.082,40	0,00	0,00	0,00	0,00
Fundação Lagunense de Cultura	0,00	0,00	0,00	0,00	0,00	0,00	0,00	0,00
FUNDAÇÃO LAGUNENSE DO MEIO AMBIENTE	0,00	20.510,00	0,00	20.510,00	0,00	0,00	0,00	0,00
Fundação Lagunense do Meio Ambiente	0,00	0,00	0,00	0,00	0,00	0,00	0,00	0,00
FUNDO MUNICIPAL DE HABITAÇÃO DE INTERESSE SOCIAL	0,00	23.970,62	373,80	23.596,82	0,00	0,00	0,00	0,00
Fundo Municipal de Habitação de Interesse Social	0,00	0,00	0,00	0,00	0,00	0,00	0,00	0,00
FUNDO MUNICIPAL DE SAÚDE DE LAGUNA	0,00	0,00	0,00	0,00	0,00	0,00	0,00	0,00
Fundo Municipal de Saúde de Laguna	0,00	0,00	0,00	0,00	0,00	0,00	0,00	0,00
FUNDO MUNICIPAL DE TURISMO DE LAGUNA	0,00	2.500,00	0,00	2.500,00	0,00	0,00	0,00	0,00
Fundo Municipal de Turismo de Laguna	0,00	0,00	0,00	0,00	0,00	0,00	0,00	0,00
LEGISLATIVO	6.035,81	0,00	0,00	0,00	6.035,81	24.468,84	0,00	24.468,84
Legislativo	0,00	0,00	0,00	0,00	0,00	24.468,84	0,00	24.468,84
PODER LEGISLATIVO	6.035,81	0,00	0,00	0,00	6.035,81	0,00	0,00	0,00
RESTOS A PAGAR (INTRA-ORÇAMENTÁRIOS) (II)	0,00	0,00	0,00	0,00	0,00	0,00	0,00	0,00
TOTAL (III) = (I + II):	6.035,81	486.485,96	2.828,54	474.346,84	15.548,39	294.281,61	76.113,56	255.130,20

FONTE: SECRETARIA DE FINANÇAS
LAGUNA, 27/01/2011

CELIO ANTONIO
Prefeito Municipal

MARCIO PACIFICO PEREIRA
CRCISC 152/M/0-0

MUNICÍPIO DE LAGUNA - SC
RELATÓRIO RESUMIDO DA EXECUÇÃO ORÇAMENTÁRIA
DEMONSTRATIVO DAS RECEITAS E DESPESAS COM MANUTENÇÃO E DESENVOLVIMENTO DO ENSINO - MDE
ORÇAMENTOS FISCAL E DA SEGURIDADE SOCIAL
JANEIRO A DEZEMBRO 2010/BIMESTRE NOVEMBRO - DEZEMBRO

RREO - ANEXO X (LDB, art. 72)

R\$ 1,00

RECEITAS DO ENSINO

RECEITA RESULTANTE DE IMPOSTOS (caput do art. 212 da Constituição)	PREVISÃO INICIAL	PREVISÃO ATUALIZADA (a)	RECEITAS REALIZADAS		
			No Bimestre	Até o Bimestre (b)	% (c) = (b/a)x100
1- RECEITAS DE IMPOSTOS	14.548.889,90	14.548.889,90	1.408.501,39	9.156.279,20	62,93
1.1- Receita Resultante do Imposto sobre a Propriedade Predial e Territorial Urbana - IPTU	7.826.912,50	7.826.912,50	433.200,40	4.547.719,78	58,10
1.1.1- IPTU	5.534.662,50	5.534.662,50	205.541,74	3.335.554,59	60,27
1.1.2- Multas, Juros de Mora e Outros Encargos do IPTU	155.000,00	155.000,00	10.279,82	32.316,21	20,85
1.1.3- Dívida Ativa do IPTU	2.145.000,00	2.145.000,00	150.732,77	839.943,92	39,16
1.1.4- Multas, Juros de Mora, Atualização Monetária e Outros Encargos da Dívida Ativa do IPTU	550.000,00	550.000,00	66.646,07	339.905,08	61,80
1.1.5- (-) Deduções da Receita do IPTU	(557.750,00)	(557.750,00)	0,00	0,00	0,00
1.2- Receita Resultante do Imposto sobre Transmissão Inter Vivos - ITBI	817.300,00	817.300,00	211.148,23	1.096.186,37	134,12
1.2.1- ITBI	807.300,00	807.300,00	211.124,23	1.095.907,76	135,75
1.2.2- Multas, Juros de Mora e Outros Encargos do ITBI	10.000,00	10.000,00	24,00	278,61	2,79
1.2.3- Dívida Ativa do ITBI	-	0,00	0,00	0,00	0,00
1.2.4- Multas, Juros de Mora, Atualização Monetária e Outros Encargos da Dívida Ativa do ITBI	-	0,00	0,00	0,00	0,00
1.2.5- (-) Deduções da Receita do ITBI	-	0,00	0,00	0,00	0,00
1.3- Receita Resultante do Imposto sobre Serviços de Qualquer Natureza - ISS	5.127.277,40	5.127.277,40	454.222,56	3.002.760,73	58,56
1.3.1- ISS	4.842.277,40	4.842.277,40	440.890,99	2.839.137,19	58,63
1.3.2- Multas, Juros de Mora e Outros Encargos do ISS	15.000,00	15.000,00	5.376,55	36.267,39	241,78
1.3.3- Dívida Ativa do ISS	170.000,00	170.000,00	5.416,48	97.786,25	57,52
1.3.4- Multas, Juros de Mora, Atualização Monetária e Outros Encargos da Dívida Ativa do ISS	100.000,00	100.000,00	2.538,54	29.569,90	29,57
1.3.5- (-) Deduções da Receita do ISS	-	0,00	0,00	0,00	0,00
1.4- Receita Resultante do Imposto de Renda Retido na Fonte - IRRF	777.400,00	777.400,00	309.930,20	509.612,32	65,55
1.4.1- IRRF	777.400,00	777.400,00	309.930,20	509.612,32	65,55
1.4.2- Multas, Juros de Mora e Outros Encargos do IRRF	-	0,00	0,00	0,00	0,00
1.4.3- Dívida Ativa do IRRF	-	0,00	0,00	0,00	0,00
1.4.4- Multas, Juros de Mora, Atualização Monetária e Outros Encargos da Dívida Ativa do IRRF	-	0,00	0,00	0,00	0,00
1.4.5- (-) Deduções da Receita do IRRF	-	0,00	0,00	0,00	0,00
1.5- Receita Resultante do Imposto Territorial Rural - ITR (CF, art. 153, §4º, inciso III)	-	0,00	0,00	0,00	0,00
1.5.1- ITR	-	0,00	0,00	0,00	0,00
1.5.2- Multas, Juros de Mora e Outros Encargos do ITR	-	0,00	0,00	0,00	0,00
1.5.3- Dívida Ativa do ITR	-	0,00	0,00	0,00	0,00
1.5.4- Multas, Juros de Mora, Atualização Monetária e Outros Encargos da Dívida Ativa do ITR	-	0,00	0,00	0,00	0,00
1.5.5- (-) Deduções da Receita do ITR	-	0,00	0,00	0,00	0,00
2- RECEITA DE TRANSFERÊNCIAS CONSTITUCIONAIS E LEGAIS	7.327.605,00	7.327.605,00	4.922.556,78	22.731.964,78	310,22
2.1- Cota-Parte FPM	-	0,00	3.605.133,38	15.028.723,82	0,00
2.1.1- Parcela referente à CF, art. 159, I, alínea b	-	0,00	3.605.133,38	15.028.723,82	0,00
2.1.2- Parcela referente à CF, art. 159, I, alínea d	-	0,00	0,00	0,00	0,00
2.2- Cota-Parte ICMS	5.078.975,00	5.078.975,00	1.035.644,03	5.535.629,45	108,99
2.3- ICMS-Desoneração - L.C. nº87/1996	45.000,00	45.000,00	5.962,38	35.774,28	79,50
2.4- Cota-Parte IPI-Exportação	164.450,00	164.450,00	19.366,17	94.458,33	57,44
2.5- Cota-Parte ITR	15.180,00	15.180,00	1.851,90	28.508,56	187,80
2.6- Cota-Parte IPVA	2.024.000,00	2.024.000,00	254.598,92	2.008.870,34	99,25
2.7- Cota-Parte IOF-Ouro	-	0,00	0,00	0,00	0,00
3- TOTAL DA RECEITA BRUTA DE IMPOSTOS (1 + 2)	21.876.494,90	21.876.494,90	6.331.058,17	31.888.243,98	145,76
RECEITAS ADICIONAIS PARA FINANCIAMENTO DO ENSINO	PREVISÃO INICIAL	PREVISÃO ATUALIZADA (a)	RECEITAS REALIZADAS		
			No Bimestre	Até o Bimestre (b)	% (c) = (b/a)x100
4- RECEITA DA APLICAÇÃO FINANCEIRA DE OUTROS RECURSOS DE IMPOSTOS VINC. AO ENSINO	-	0,00	0,00	0,00	0,00
5- RECEITA DE TRANSFERÊNCIAS DO FNDE	862.500,00	862.500,00	157.591,14	884.028,73	102,50
5.1- Transferências do Salário-Educação	517.500,00	517.500,00	103.915,14	614.902,71	118,82
5.2- Outras Transferências do FNDE	345.000,00	345.000,00	53.676,00	269.126,02	78,01
5.3- Aplicação Financeira dos Recursos do FNDE	-	0,00	0,00	0,00	0,00
6- RECEITA DE TRANSFERÊNCIAS DE CONVÊNIOS	-	0,00	0,00	0,00	0,00
6.1- Transferências de Convênios	-	0,00	0,00	0,00	0,00
6.2- Aplicação Financeira dos Recursos de Convênios	-	0,00	0,00	0,00	0,00
7- RECEITA DE OPERAÇÕES DE CRÉDITO	-	0,00	0,00	0,00	0,00
8- OUTRAS RECEITAS PARA FINANCIAMENTO DO ENSINO	11.675.908,60	11.675.908,60	0,00	0,00	0,00
9- TOTAL DAS RECEITAS ADICIONAIS PARA FINANCIAMENTO DO ENSINO (4 + 5 + 6 + 7 + 8)	12.538.408,60	12.538.408,60	157.591,14	884.028,73	7,05

FUNDEB

RECEITAS DO FUNDEB	PREVISÃO INICIAL	PREVISÃO ATUALIZADA (a)	RECEITAS REALIZADAS		
			No Bimestre	Até o Bimestre (b)	% (c) = (b/a)x100
10- RECEITAS DESTINADAS AO FUNDEB	494.698,60	494.698,60	647.715,83	3.294.414,81	665,94
10.1- Cota-Parte FPM Destinada ao FUNDEB - (20% de 2.1.1)	-	0,00	595.233,40	2.879.951,20	0,00
10.2- Cota-Parte ICMS Destinada ao FUNDEB - (20% de 2.2)	-	0,00	0,00	0,00	0,00
10.3- ICMS-Desoneração Destinada ao FUNDEB - (20% de 2.3)	9.900,00	9.900,00	1.192,46	7.154,76	72,27
10.4- Cota-Parte IPI-Exportação Destinada ao FUNDEB - (20% de 2.4)	36.179,00	36.179,00	0,00	0,00	0,00
10.5- Cota-Parte ITR ou ITR Arrecadados Destinados ao FUNDEB - (20% de 2.5)	3.339,60	3.339,60	370,35	5.535,76	165,76
10.6- Cota-Parte IPVA Destinada ao FUNDEB - (20% de 2.6)	445.280,00	445.280,00	50.919,62	401.773,09	90,23
11- RECEITAS RECEBIDAS DO FUNDEB	4.750.000,00	4.750.000,00	1.368.656,84	7.336.266,21	154,45
11.1- Transferências de Recursos do FUNDEB	1.900.000,00	1.900.000,00	1.368.656,84	7.336.266,21	386,12
11.2- Complementação da União ao FUNDEB	2.850.000,00	2.850.000,00	0,00	0,00	0,00
11.3- Receita de Aplicação Financeira dos Recursos do FUNDEB	-	0,00	0,00	0,00	0,00
12- RESULTADO LÍQUIDO DAS TRANSFERÊNCIAS DO FUNDEB (11.1 - 10)	1.405.301,40	1.405.301,40	720.941,01	4.041.851,40	287,61
ACRÉSCIMO RESULTANTE DAS TRANSFERÊNCIAS DO FUNDEB					

Continua 1/3

MUNICÍPIO DE LAGUNA - SC
RELATÓRIO RESUMIDO DA EXECUÇÃO ORÇAMENTÁRIA
DEMONSTRATIVO DAS RECEITAS E DESPESAS COM MANUTENÇÃO E DESENVOLVIMENTO DO ENSINO - MDE
ORÇAMENTOS FISCAL E DA SEGURIDADE SOCIAL
JANEIRO A DEZEMBRO 2010/BIMESTRE NOVEMBRO - DEZEMBRO

Continuação 2/3

DESPESAS DO FUNDEB	DOTAÇÃO INICIAL	DOTAÇÃO ATUALIZADA (d)	DESPESAS EXECUTADAS			
			LIQUIDADAS		INSCRITAS EM RESTOS A PAGAR NÃO PROCESSADOS (f)	%
			No Bimestre	Até o Bimestre (e)		
13- PAGAMENTO DOS PROFISSIONAIS DO MAGISTÉRIO	3.135.000,00	8.321.000,00	1.667.741,30	7.229.915,84	0,00	86,89
13.1- Com Educação Infantil	90.000,00	90.000,00	4.184,29	89.944,70	0,00	99,94
13.2- Com Ensino Fundamental	3.045.000,00	8.231.000,00	1.663.557,01	7.139.971,14	0,00	86,74
14- OUTRAS DESPESAS	1.615.000,00	1.315.000,00	232.823,05	733.792,04	0,00	55,80
14.1- Com Educação Infantil	155.000,00	155.000,00	12.450,00	28.467,64	0,00	18,37
14.2- Com Ensino Fundamental	1.460.000,00	1.160.000,00	220.373,05	705.324,40	0,00	60,80
15- TOTAL DAS DESPESAS DO FUNDEB (13 + 14)	4.750.000,00	9.636.000,00	1.900.564,35	7.963.707,88		82,65
DEDUÇÕES PARA FINS DE LIMITE DO FUNDEB PARA PAGAMENTO DOS PROFISSIONAIS DO MAGISTÉRIO						VALOR
16- RESTOS A PAGAR INSCRITOS NO EXERCÍCIO SEM DISPONIBILIDADE FINANCEIRA DE RECURSOS DO FUNDEB						—
17- DESPESAS CUSTEADAS COM O SUPERÁVIT FINANCEIRO, DO EXERCÍCIO ANTERIOR, DO FUNDEB						0,00
18- TOTAL DAS DEDUÇÕES CONSIDERADAS PARA FINS DE LIMITE DO FUNDEB (16 + 17)						0,00
19- MÍNIMO DE 60% DO FUNDEB NA REMUNERAÇÃO DO MAGISTÉRIO COM EDUCAÇÃO INFANTIL E ENSINO FUNDAMENTAL 1 ((13 – 18) / (11) x 100) %						98,55
CONTROLE DA UTILIZAÇÃO DE RECURSOS NO EXERCÍCIO SUBSEQUENTE						VALOR
20 – RECURSOS RECEBIDOS DO FUNDEB EM 2009 QUE NÃO FORAM UTILIZADOS						0,00
21 – DESPESAS CUSTEADAS COM O SALDO DO ITEM 20 ATÉ O 1º TRIMESTRE DE 2010 ²						0,00
MANUTENÇÃO E DESENVOLVIMENTO DO ENSINO – DESPESAS CUSTEADAS COM A RECEITA RESULTANTE DE IMPOSTOS E RECURSOS DO FUNDEB						
RECEITAS COM AÇÕES TÍPICAS DE MDE	PREVISÃO INICIAL	PREVISÃO ATUALIZADA (a)	RECEITAS REALIZADAS			
			No Bimestre	Até o Bimestre (b)	%	
					(c)=(b/a)x100	
22- IMPOSTOS E TRANSFERÊNCIAS DESTINADAS À MDE (25% de 3)³	5.469.123,73	5.469.123,73	1.582.764,54	7.972.061,00		145,76
DESPESAS COM AÇÕES TÍPICAS DE MDE						
DESPESAS COM AÇÕES TÍPICAS DE MDE	DOTAÇÃO INICIAL	DOTAÇÃO ATUALIZADA (d)	DESPESAS LIQUIDADAS			
			LIQUIDADAS		INSCRITAS EM RESTOS A PAGAR NÃO PROCESSADOS (f)	%
			No Bimestre	Até o Bimestre (e)		
23- EDUCAÇÃO INFANTIL	1.259.000,00	1.259.000,00	141.860,43	370.192,77	0,00	29,40
23.1- Despesas Custeadas com Recursos do FUNDEB	245.000,00	245.000,00	16.634,29	118.412,34	0,00	48,33
23.2- Despesas Custeadas com Outros Recursos de Impostos	1.014.000,00	1.014.000,00	125.226,14	251.780,43	0,00	24,83
24- ENSINO FUNDAMENTAL	8.882.000,00	14.850.100,00	3.697.493,65	12.159.207,16	939,40	81,89
24.1- Despesas Custeadas com Recursos do FUNDEB	4.505.000,00	9.391.000,00	1.883.930,06	7.845.295,54	0,00	83,54
24.2- Despesas Custeadas com Outros Recursos de Impostos	4.377.000,00	5.459.100,00	1.813.563,59	4.313.911,62	939,40	79,04
25- ENSINO MÉDIO	0,00	0,00	0,00	0,00	0,00	0,00
26- ENSINO SUPERIOR	0,00	0,00	0,00	0,00	0,00	0,00
27- ENSINO PROFISSIONAL NÃO INTEGRADO AO ENSINO REGULAR	0,00	0,00	0,00	0,00	0,00	0,00
28- OUTRAS	300.000,00	300.000,00	104.345,60	274.885,23	0,00	91,63
29- TOTAL DAS DESPESAS COM AÇÕES TÍPICAS DE MDE (23 + 24 + 25 + 26 + 27 + 28)	10.441.000,00	16.409.100,00	3.943.699,68	12.805.224,56		78,04
DEDUÇÕES CONSIDERADAS PARA FINS DE LIMITE CONSTITUCIONAL						VALOR
30- RESULTADO LÍQUIDO DAS TRANSFERÊNCIAS DO FUNDEB = (12)						4.041.851,40
31- DESPESAS CUSTEADAS COM A COMPLEMENTAÇÃO DO FUNDEB NO EXERCÍCIO						—
32- RECEITA DE APLICAÇÃO FINANCEIRA DOS RECURSOS DO FUNDEB ATÉ O BIMESTRE = (50 i)						—
33- DESPESAS CUSTEADAS COM O SUPERÁVIT FINANCEIRO, DO EXERCÍCIO ANTERIOR, DO FUNDEB						—
34- DESPESAS CUSTEADAS COM O SUPERÁVIT FINANCEIRO, DO EXERCÍCIO ANTERIOR, DE OUTROS RECURSOS DE IMPOSTOS						0,00
35- RESTOS A PAGAR INSCRITOS NO EXERCÍCIO SEM DISPONIBILIDADE FINANCEIRA DE RECURSOS DE IMPOSTOS VINCULADOS AO ENSINO ⁴						—
36- CANCELAMENTO, NO EXERCÍCIO, DE RESTOS A PAGAR INSCRITOS COM DISPONIBILIDADE FINANCEIRA DE RECURSOS DE IMPOSTOS VINCULADOS AO ENSINO = (46 h)						—
37- TOTAL DAS DEDUÇÕES CONSIDERADAS PARA FINS DE LIMITE CONSTITUCIONAL (30 + 31 + 32 + 33 + 34 + 35 + 36)						4.041.851,40
38- TOTAL DAS DESPESAS PARA FINS DE LIMITE ((23 + 24) – (37i))						8.488.487,93
39- MÍNIMO DE 25% DAS RECEITAS RESULTANTES DE IMPOSTOS EM MDE5 ((38) / (3) x 100) %						26,62
OUTRAS INFORMAÇÕES PARA CONTROLE						
OUTRAS DESPESAS CUSTEADAS COM RECEITAS ADICIONAIS PARA FINANCIAMENTO DO ENSINO	DOTAÇÃO INICIAL	DOTAÇÃO ATUALIZADA (d)	DESPESAS EXECUTADAS			
			LIQUIDADAS		INSCRITAS EM RESTOS A PAGAR NÃO PROCESSADOS (f)	%
			No Bimestre	Até o Bimestre (e)		
40- DESPESAS CUSTEADAS COM A APLICAÇÃO FINANCEIRA DE OUTROS RECURSOS RECURSOS DE IMPOSTOS VINCULADOS AO ENSINO	0,00	0,00	0,00	0,00	0,00	0,00
41- DESPESAS CUSTEADAS COM A CONTRIBUIÇÃO SOCIAL DO SALÁRIO-EDUCAÇÃO	517.500,00	517.500,00	135.208,87	439.445,83	0,00	84,92
42- DESPESAS CUSTEADAS COM OPERAÇÕES DE CRÉDITO	0,00	0,00	0,00	0,00	0,00	0,00
43- DESPESAS CUSTEADAS COM OUTRAS RECEITAS P/ FINANCIAMENTO DO ENSINO	1.071.503,90	1.296.503,90	99.788,51	252.477,71	335.000,00	45,31
44- TOTAL DAS OUTRAS DESPESAS CUSTEADAS COM RECEITAS ADICIONAIS PARA FINANCIAMENTO DO ENSINO (40 + 41 + 42 + 43)	1.589.003,90	1.814.003,90	234.997,38	1.026.923,34		56,61
45- TOTAL GERAL DAS DESPESAS COM MDE (29 + 44)	12.030.003,90	18.223.103,90	4.178.697,06	13.832.147,90		75,90
RESTOS A PAGAR INSCRITOS COM DISPONIBILIDADE FINANCEIRA DE RECURSOS DE IMPOSTOS VINCULADOS AO ENSINO		SALDO ATÉ O BIMESTRE		CANCELADO EM 2010 (h)		
46- RESTOS A PAGAR DE DESPESAS COM MDE		0,00		0,00		


Continua 2/3


MUNICÍPIO DE LAGUNA - SC
RELATÓRIO RESUMIDO DA EXECUÇÃO ORÇAMENTÁRIA
DEMONSTRATIVO DAS RECEITAS E DESPESAS COM MANUTENÇÃO E DESENVOLVIMENTO DO ENSINO - MDE
ORÇAMENTOS FISCAL E DA SEGURIDADE SOCIAL
JANEIRO A DEZEMBRO 2010/BIMESTRE NOVEMBRO - DEZEMBRO

Continuação 3/3

FLUXO FINANCEIRO DOS RECURSOS	VALOR	
	FUNDEB (R\$)	FUNDEF
47- SALDO FINANCEIRO EM 31 DE DEZEMBRO DE 2009	1.835,19	0,00
48- (+) INGRESSO DE RECURSOS ATÉ O BIMESTRE	7.336.266,21	0,00
49- (-) PAGAMENTOS EFETUADOS ATÉ O BIMESTRE	7.343.534,18	0,00
50- (+) RECEITA DE APLICAÇÃO FINANCEIRA DOS RECURSOS ATÉ O BIMESTRE	0,00	0,00
51- (=) SALDO FINANCEIRO NO EXERCÍCIO ATUAL	-5.432,78	0,00

LAGUNA, 27/01/2011


 CELIO ANTONIO
 Prefeito Municipal


 MARCIO PACHECO PEREIRA
 CRC/SC 15214/0-0

¹ Limites mínimos anuais a serem cumpridos no encerramento do exercício.

² Art. 21, § 2º, Lei 11.494/2007: "Até 5% dos recursos recebidos à conta dos Fundos, inclusive relativos à complementação da União recebidos nos termos do §1º do art. 6º desta Lei, poderão ser utilizados no 1º trimestre do exercício imediatamente subsequente, mediante abertura de crédito adicional."

³ Caput do art. 212 da CF/1988

⁴ Os valores referentes à parcela dos Restos a Pagar inscritos sem disponibilidade financeira vinculada à educação deverão ser informados somente no RREO do último bimestre do exercício

⁵ Limites mínimos anuais a serem cumpridos no encerramento do exercício, no âmbito de atuação prioritária, conforme LDB, art. 11, V.

Nota: Durante o exercício, somente as despesas liquidadas são consideradas executadas. No encerramento do exercício, as despesas não liquidadas inscritas em restos a pagar não processados são também consideradas executadas. Dessa forma, para maior transparência, as despesas executadas estão segregadas em:

a) Despesas liquidadas, consideradas aquelas em que houve a entrega do material ou serviço, nos termos do art. 63 da Lei 4.320/64;

b) Despesas empenhadas mas não liquidadas, inscritas em Restos a Pagar não processados, consideradas liquidadas no encerramento do exercício, por força do art.35, inciso II da Lei 4.320/64.

Município de LAGUNA - SC
RELATÓRIO RESUMIDO DA EXECUÇÃO ORÇAMENTÁRIA
DEMONSTRATIVO DAS RECEITAS DE OPERAÇÕES DE CRÉDITO E DESPESAS DE CAPITAL
ORÇAMENTOS FISCAL E DA SEGURIDADE SOCIAL
JANEIRO A DEZEMBRO 2010/BIMESTRE NOVEMBRO - DEZEMBRO

RREO - ANEXO XI (LRF, art.53, § 1º, inciso I)

R\$ 1.00

RECEITAS	PREVISÃO ATUALIZADA (a)	RECEITAS REALIZADAS Até o Bimestre (b)		SALDO NÃO REALIZADO (c) = (a - b)
RECEITAS DE OPERAÇÕES DE CRÉDITO (I)	450.000,00	0,00		450.000,00
DESPESAS	DOTAÇÃO ATUALIZADA (d)	DESPESAS EXECUTADAS Até o Bimestre		SALDO NÃO EXECUTADO (g)=(d)-(e+f))
		LIQUIDADAS (e)	INSCRITAS EM RESTOS A PAGAR NÃO PROCESSADOS (f)	
DESPESAS DE CAPITAL	10.337.822,15	2.106.676,76	488.582,37	7.742.563,02
(-) Incentivos Fiscais a Contribuintes	0,00	0,00	0,00	0,00
(-) Incentivos Fiscais a Contribuintes por Instituições Financeiras	0,00	0,00	0,00	0,00
DESPESA DE CAPITAL LÍQUIDA (II):	10.337.822,15	2.106.676,76	488.582,37	7.742.563,02
RESULTADO PARA APURAÇÃO DA REGRA DE OURO (III) = (I - II)	-9.887.822,15	-2.595.259,13		-7.292.563,02

FONTE: SECRETARIA DE FINANÇAS

Nota: Durante o exercício, somente as despesas liquidadas são consideradas executadas. No encerramento do exercício, as despesas não liquidadas inscritas em restos a pagar não processados são também consideradas executadas.

Dessa forma, para maior transparência, as despesas executadas estão segregadas em:

a) Despesas liquidadas, consideradas aquelas em que houve a entrega do material ou serviço, nos termos do art. 63 da Lei 4.320/64;

b) Despesas empenhadas mas não liquidadas, inscritas em Restos a Pagar não processados, consideradas liquidadas no encerramento do exercício, por força do art.35, inciso II da Lei 4.320/64.

LAGUNA, 27/01/2011

CELIO ANTONIO
Prefeito Municipal

MARCIJO PACHECO PEREIRA
CRC/SC 15214/0-0

Município de LAGUNA - SC
RELATÓRIO RESUMIDO DA EXECUÇÃO ORÇAMENTÁRIA
DEMONSTRATIVOS DA RECEITA DE ALIENAÇÃO DE ATIVOS E APLICAÇÃO DE RECURSOS
ORÇAMENTOS FISCAL E DA SEGURIDADE SOCIAL
JANEIRO A DEZEMBRO 2010/BIMESTRE NOVEMBRO - DEZEMBRO

RREO - ANEXO XIV (LRF, art. 53, § 1º, inciso III)

R\$ 1,00

RECEITAS	PREVISÃO ATUALIZADA (a)	RECEITAS REALIZADAS Até o Bimestre (b)	SALDO A REALIZAR (c) = (a-b)
RECEITA DE CAPITAL			
ALIENAÇÃO DE ATIVOS	1.379.742,20	0,00	1.379.742,20
ALIENAÇÃO DE BENS IMÓVEIS	1.348.492,20	0,00	1.348.492,20
ALIENAÇÃO DE BENS MÓVEIS	31.250,00	0,00	31.250,00
TOTAL	1.379.742,20	0,00	1.379.742,20

DESPESAS (APLICAÇÃO DOS RECURSOS DA ALIENAÇÃO DE ATIVOS)	DOTAÇÃO ATUALIZADA (d)	DESPESAS EXECUTADAS Até o Bimestre		SALDO A EXECUTAR (g) = (d) - (e+f)
		LIQUIDADAS (e)	INSCRITAS EM RESTOS A PAGAR NÃO PROCESSADOS (f)	
Despesas de Capital	248.373,05	6.792,00	0,00	241.581,05
Investimentos	248.373,05	6.792,00	0,00	241.581,05
TOTAL	248.373,05	6.792,00	0,00	241.581,05

SALDO FINANCEIRO A APLICAR	Em 2009 (h)	Em 2010 (i) = (b) - (e+f)	SALDO ATUAL (j) = (h+i)
		44,00	-6.792,00

FONTE: SECRETARIA DE FINANÇAS


Nota: Durante o exercício, somente as despesas liquidadas são consideradas executadas. No encerramento do exercício as despesas não liquidadas inscritas em restos a pagar não processados são também consideradas executadas. Dessa forma, para maior transparência, as despesas executadas estão segregadas em:

- a) Despesas liquidadas, consideradas aquelas em que houve a entrega do material ou serviço, nos termos do art. 63 da Lei 4.320/64;
- b) Despesas empenhadas mas não liquidadas, inscritas em Restos a Pagar não processados, consideradas liquidadas no encerramento do exercício, por força do art.35, inciso II da Lei 4.320/64.

LAGUNA, 27/01/2011



CELIO ANTONIO
Prefeito Municipal



MARCIO PACHECO PEREIRA
CRC/SC 15214/0-0

Município de LAGUNA - SC
RELATÓRIO RESUMIDO DA EXECUÇÃO ORÇAMENTÁRIA
DEMONSTRATIVO DA RECEITA DE IMPOSTOS LÍQUIDA E DAS DESPESAS PRÓPRIAS COM
AÇÕES E SERVIÇOS PÚBLICOS DE SAÚDE
ORÇAMENTOS FISCAL E DA SEGURIDADE SOCIAL
JANEIRO A DEZEMBRO 2010/BIMESTRE NOVEMBRO - DEZEMBRO

RREO – ANEXO XVI (ADCT, art. 77)

R\$ 1,00

RECEITAS	PREVISÃO INICIAL	PREVISÃO ATUALIZADA (a)	RECEITAS REALIZADAS	
			Até o Bimestre (b)	% (b/a)
RECEITAS DE IMPOSTOS E TRANSFERÊNCIAS CONSTITUCIONAIS E LEGAIS	39.446.605,90	39.446.605,90	32.422.904,70	82,19
Impostos	11.961.639,90	11.961.639,90	7.780.211,86	65,04
Imposto s/ Propriedade Predial e Territ. Urbana	5.534.662,50	5.534.662,50	3.335.554,59	60,27
Imposto s/Transm Inter Vivos de Bens Imoveis e Dir	807.300,00	807.300,00	1.095.907,76	135,75
Imposto s/ Servicos de Qualquer Natureza	4.842.277,40	4.842.277,40	2.839.137,19	58,63
Imposto sobre a Renda e Proventos de Qualquer Natureza - IRRF	777.400,00	777.400,00	509.612,32	65,55
Multas, Juros de Mora e Dívida Ativa dos Impostos	3.145.000,00	3.145.000,00	1.376.067,34	43,75
Multas, Juros de Mora e Outros Encargos dos Impostos	180.000,00	180.000,00	68.862,21	38,26
Dívida Ativa dos Impostos	2.315.000,00	2.315.000,00	937.730,17	40,51
Multas, Juros de Mora, Atual. Mon. e Outros Enc. da Div. Ativa dos Imp.	650.000,00	650.000,00	369.474,96	56,84
Receitas de Transferências Constitucionais e Legais	24.339.966,00	24.339.966,00	23.266.625,50	95,59
Da União	16.461.825,00	16.461.825,00	15.093.006,66	91,68
Cota-Parte do Fundo de Participação dos Municípios	0,00	0,00	15.028.723,82	0,00
Cota-Parte do Imp. s/ a Propr. Territorial Rural	15.180,00	15.180,00	28.508,56	187,80
Transf. Financ. ICMS - Desoner - L.C. Nº 87/96	45.000,00	45.000,00	35.774,28	79,50
Outras Transferências da União	16.401.645,00	16.401.645,00	0,00	0,00
Do Estado	7.878.141,00	7.878.141,00	8.173.618,84	103,75
Cota-Parte do ICMS	5.078.975,00	5.078.975,00	5.535.629,45	108,99
Cota-Parte do IPI sobre Exportação	164.450,00	164.450,00	94.458,33	57,44
Cota-Parte do IPVA	2.024.000,00	2.024.000,00	2.008.870,34	99,25
Outras Transferências do Estado	610.716,00	610.716,00	534.660,72	87,55
TRANSFERÊNCIA DE RECURSOS DO SISTEMA ÚNICO DE SAÚDE - SUS (II)	7.207.546,97	7.207.546,97	7.031.429,50	97,56
Da União para o Município	7.207.546,97	7.207.546,97	7.031.429,50	97,56
OUTRAS RECEITAS ORÇAMENTÁRIAS	25.076.237,54	25.076.237,54	15.820.948,50	63,09
(-) DEDUÇÃO PARA O FUNDEB	-4.103.060,50	-4.103.060,50	-3.294.414,81	80,29
TOTAL	67.627.329,91	67.627.329,91	51.980.867,89	76,86

DESPESAS COM SAÚDE (Por Grupo de Natureza da Despesa)	DOTAÇÃO INICIAL	DOTAÇÃO ATUALIZADA (c)	DESPESAS EXECUTADAS		
			Até o Bimestre (d)	INSCRITAS EM RESTOS A PAGAR NÃO PROCESSADOS (e)	% ((d+e)/c)
DESPESAS CORRENTES	15.383.148,96	16.891.345,66	15.159.988,16	53.562,08	90,07
Pessoal e Encargos Sociais	7.647.800,00	9.554.303,46	8.818.465,59	12.561,56	92,43
Outras Despesas Correntes	7.735.348,96	7.337.042,20	6.341.522,57	41.000,52	86,99
DESPESAS DE CAPITAL	1.695.971,84	634.101,14	348.501,14	6.587,19	56,00
Investimentos	1.695.971,84	634.101,14	348.501,14	6.587,19	56,00

Continua 1/.

Município de LAGUNA - SC

Continuação 2/

**RELATÓRIO RESUMIDO DA EXECUÇÃO ORÇAMENTÁRIA
DEMONSTRATIVO DA RECEITA DE IMPOSTOS LÍQUIDA E DAS DESPESAS PRÓPRIAS COM
AÇÕES E SERVIÇOS PÚBLICOS DE SAÚDE**

**ORÇAMENTOS FISCAL E DA SEGURIDADE SOCIAL
JANEIRO A DEZEMBRO 2010/BIMESTRE NOVEMBRO - DEZEMBRO**

DESPESAS COM SAÚDE (Por Grupo de Natureza da Despesa)	DOTAÇÃO INICIAL	DOTAÇÃO ATUALIZADA (c)	DESPESAS EXECUTADAS		
			Até o Bimestre (d)	INSCRITAS EM RESTOS A PAGAR NÃO PROCESSADOS (e)	% ((d+e)/c)
DESPESAS DE CAPITAL	1.695.971,84	634.101,14	348.501,14	6.587,19	56,00
Investimentos	1.695.971,84	634.101,14	348.501,14	6.587,19	56,00
TOTAL (IV)	17.079.120,80	17.525.446,80	15.508.489,30	60.149,27	88,83
DESPESAS PRÓPRIAS COM AÇÕES E SERVIÇOS PÚBLICOS DE SAÚDE	DOTAÇÃO INICIAL	DOTAÇÃO ATUALIZADA	DESPESAS EXECUTADAS		
			Até o Bimestre (f)	INSCRITAS EM RESTOS A PAGAR NÃO PROCESSADOS (g)	% ((f+g)/despesas com saúde)
DESPESAS COM SAÚDE	17.079.120,80	17.525.446,80	15.508.489,30	60.149,27	100,00
(-) DESPESAS COM INATIVOS E PENSIONISTAS	0,00	0,00	0,00	0,00	0,00
(-) DESP. CUSTEADAS COM REC. DEST. À SAÚDE	7.207.546,97	7.897.781,08	7.154.531,39	13.215,40	46,04
Recursos de Transf. do Sist. Único de Saúde - SUS	7.207.546,97	7.897.781,08	7.154.531,39	13.215,40	46,04
Recursos de Operações de Crédito	0,00	0,00	0,00	0,00	0,00
Outros Recursos	0,00	0,00	0,00	0,00	0,00
(-) RESTOS A PAGAR INSCRITOS NO EXERCÍCIO SEM DISPONIBILIDADE FINANCEIRA DE RECURSOS PRÓPRIOS VINCULADOS ¹	-	-	0,00	0,00	0,00
TOTAL DAS DESPESAS PRÓPRIAS COM AÇÕES E SERVIÇOS PÚBLICOS DE SAÚDE (V)	9.871.573,83	9.627.665,72	8.353.957,91	46.933,87	53,87
CONTROLE DE RESTOS A PAGAR VINCULADOS A SAÚDE INSCRITOS EM EXERCÍCIOS ANTERIORES			RESTOS A PAGAR INSCRITOS COM DISPONIBILIDADE FINANCEIRA DE RECURSOS PRÓPRIOS VINCULADOS		
			Inscritos em Exercícios Anteriores	Cancelados em 2010 (VI)	
RESTOS A PAGAR DE DESPESAS PRÓPRIAS COM AÇÕES E SERVIÇOS PÚBLICOS DE SAÚDE			0,00	0,00	
PARTICIPAÇÃO DAS DESPESAS COM AÇÕES E SERVIÇOS PÚBLICOS DE SAÚDE NA RECEITA DE IMPOSTOS LÍQUIDA E TRANSFERÊNCIAS CONSTITUCIONAIS E LEGAIS - LIMITE CONSTITUCIONAL <math>\leq \frac{V - VI}{I}</math>					25,91

DESPESAS COM SAÚDE (Por Subfunção)	DOTAÇÃO INICIAL	DOTAÇÃO ATUALIZADA	DESPESAS EXECUTADAS		
			LIQUIDADAS Até o Bimestre (h)	INSCRITAS EM RESTOS A PAGAR NÃO PROCESSADOS (i)	% ((h+i)/Total (h+i))
Atenção Básica	14.385.143,10	14.940.410,10	13.674.696,37	46.864,35	88,14
Assistência Hospitalar e Ambulatorial	450.000,00	438.000,00	433.000,00	0,00	2,78
Suporte Profilático e Terapêutico	766.716,00	666.716,00	534.062,60	13.284,92	3,52
Vigilância Sanitária	210.500,00	210.500,00	141.739,63	0,00	0,91
Vigilância Epidemiológica	242.761,70	236.836,81	188.488,86	0,00	1,21
Alimentação e Nutrição	1.006.000,00	1.006.000,00	527.898,84	0,00	3,39
Outras Subfunções	18.000,00	26.983,89	8.603,00	0,00	0,06

Continua 2/

Município de LAGUNA - SC

Continuação 3/

RELATÓRIO RESUMIDO DA EXECUÇÃO ORÇAMENTÁRIA
DEMONSTRATIVO DA RECEITA DE IMPOSTOS LÍQUIDA E DAS DESPESAS PRÓPRIAS COM
AÇÕES E SERVIÇOS PÚBLICOS DE SAÚDE
ORÇAMENTOS FISCAL E DA SEGURIDADE SOCIAL
JANEIRO A DEZEMBRO 2010/BIMESTRE NOVEMBRO - DEZEMBRO

DESPESAS COM SAÚDE (Por Subfunção)	DOTAÇÃO INICIAL	DOTAÇÃO ATUALIZADA	DESPESAS EXECUTADAS		
			LIQUIDADAS Até o Bimestre (h)	INSCRITAS EM RESTOS A PAGAR NÃO PROCESSADOS /i)	% ((h+i)/Total (h+i))
Outras Subfunções	18.000,00	26.983,89	8.603,00	0,00	0,06
TOTAL	17.079.120,80	17.525.446,80	15.508.489,30	60.149,27	100,00

Nota: Durante o exercício, somente as despesas liquidadas são consideradas executadas. No encerramento do exercício, as despesas não liquidadas inscritas em restos a pagar não processados são também consideradas executadas. Dessa forma, para maior transparência, as despesas executadas estão segregadas em:

- a) Despesas liquidadas, consideradas aquelas em que houve a entrega do material ou serviço, nos termos do art. 63 da Lei 4.320/64;
- b) Despesas empenhadas mas não liquidadas, inscritas em Restos a Pagar não processados, consideradas liquidadas no encerramento do exercício, por força do art.35, inciso II da Lei 4.320/64.

FONTE: SECRETARIA DE FINANÇAS

¹ Essa linha apresentará valor somente no Relatório Resumido da Execução Orçamentária do último bimestre do exercício.

² Limites mínimos anuais a serem cumpridos no encerramento do exercício.

LAGUNA, 27/01/2011

 CELIO ANTONIO
 Prefeito Municipal

 MARCIO PACHECO PEREIRA
 CRC/SC 15214/0-0

Município de LAGUNA - SC
DEMONSTRATIVO SIMPLIFICADO DO RELATÓRIO RESUMIDO DA EXECUÇÃO ORÇAMENTÁRIA
 ORÇAMENTOS FISCAL E DA SEGURIDADE SOCIAL
 JANEIRO A DEZEMBRO 2010/BIMESTRE NOVEMBRO - DEZEMBRO

LRF, Art. 48 - Anexo XVIII

R\$ 1,00

BALANÇO ORÇAMENTÁRIO		No Bimestre	Até o Bimestre	
RECEITAS				
Previsão Inicial		—	67.627.329,91	
Previsão Atualizada		—	67.627.329,91	
Receitas Realizadas		9.505.709,61	51.980.867,89	
Déficit Orçamentário		—	1.949.594,88	
Saldos de Exercícios Anteriores (Utilizados para Créditos Adicionais)		—	659.603,62	
DESPESAS				
Dotação Inicial		—	67.627.329,91	
Créditos Adicionais		—	15.361.437,06	
Dotação Atualizada		—	82.988.766,97	
Despesas Empenhadas		3.311.423,71	53.930.462,77	
Despesas Executadas		12.897.709,85	53.930.462,77	
Liquidadas		12.897.709,85	51.801.480,16	
Inscritas em Restos a Pagar Não Processados		—	2.128.982,61	
Superavit Orçamentário		—	0,00	
DESPESAS POR FUNÇÃO / SUBFUNÇÃO		No Bimestre	Até o Bimestre	
Despesas Empenhadas		3.311.423,71	53.930.462,77	
Despesas Executadas		12.897.709,85	53.930.462,77	
Liquidadas		12.897.709,85	51.801.480,16	
Inscritas em Restos a Pagar Não Processados		—	2.128.982,61	
RECEITA CORRENTE LÍQUIDA - RCL			Até o Bimestre	
Receita Corrente Líquida			51.330.217,89	
RECEITAS / DESPESAS DOS REGIMES DE PREVIDÊNCIA		No Bimestre	Até o Bimestre	
Regime Próprio de Previdência dos Servidores				
Receitas Previdenciárias Realizadas (IV)		0,00	0,00	
Despesas Previdenciárias Liquidadas (V)		0,00	0,00	
Resultado Previdenciário (VI) = (IV - V)		0,00	0,00	
RESULTADOS NOMINAL E PRIMÁRIO		Meta Fixada no Anexo de Metas Fiscais da LDO (a)	Resultado Apurado até o Bimestre (b)	% em Relação à Meta (b/a)
Resultado Nominal		0,00	-332.321,68	0,00
Resultado Primário		0,00	-2.428.760,90	0,00
RESTOS A PAGAR POR PODER E MINISTÉRIO PÚBLICO	Inscrição	Cancelamento até o Bimestre	Pagamento até o Bimestre	Saldo a Pagar
PODER E MINISTÉRIO PÚBLICO				
RESTOS A PAGAR PROCESSADOS	492.521,77	2.626,54	474.346,84	15.548,39
EXECUTIVO	486.485,96	2.626,54	474.346,84	9.512,58
LEGISLATIVO	6.035,81	0,00	0,00	6.035,81
RESTOS A PAGAR NÃO-PROCESSADOS	370.395,17	26.818,16	255.130,20	88.446,81
EXECUTIVO	345.926,33	26.818,16	255.130,20	63.977,97
LEGISLATIVO	24.468,84	0,00	0,00	24.468,84
TOTAL:	862.916,94	29.444,70	729.477,04	103.995,20
DESPESAS COM AÇÕES TÍPICAS DE MDE		Valor apurado até o Bimestre	Limites Constitucionais Anuais	
			% Mínimo a Aplicar no Exercício	% Aplicado até o Bimestre
Mínimo Anual de 25% das Receitas de Impostos em MDE		8.488.487,93	25%	26,62
Mínimo Anual de 60% do FUNDEB na Remuneração do Magistério com Educação Infantil e Ensino Fundamental		7.229.915,84	60%	98,55

Continua 1/:

Município de LAGUNA - SC

Continuação 2/:

DEMONSTRATIVO SIMPLIFICADO DO RELATÓRIO RESUMIDO DA EXECUÇÃO ORÇAMENTÁRIA
ORÇAMENTOS FISCAL E DA SEGURIDADE SOCIAL
JANEIRO A DEZEMBRO 2010/BIMESTRE NOVEMBRO - DEZEMBRO

LRF, Art. 48 - Anexo XVIII

R\$ 1,00


RECEITAS DE OPERAÇÕES DE CRÉDITO E DESPESAS DE CAPITAL		Valor apurado até o Bimestre	Saldo não Realizado		
Receitas de Operações de Crédito		0,00	450.000,00		
Despesa de Capital Líquida		2.595.259,13	7.742.563,02		
PROJEÇÃO ATUARIAL DOS REGIMES DE PREVIDÊNCIA		2010	2018	2028	2043
Regime Próprio de Previdência Social dos Servidores					
Receitas Previdenciárias (IV)		0,00	0,00	0,00	0,00
Despesas Previdenciárias (V)		0,00	0,00	0,00	0,00
Resultado Previdenciário VI = (IV - V)		0,00	0,00	0,00	0,00
RECEITA DA ALIENAÇÃO DE ATIVOS E APLICAÇÃO DOS RECURSOS		Valor apurado até o Bimestre	Saldo a Realizar		
Receita de Capital Resultante da Alienação de Ativos		0,00	1.379.742,20		
Aplicação dos Recursos da Alienação de Ativos		6.792,00	241.581,05		
DESPESAS COM AÇÕES E SERVIÇOS PÚBLICOS DE SAÚDE		Valor apurado até o Bimestre	Limite Constitucional Anual		
			% Mínimo a Aplicar no Exercício	% Aplicado até o Bimestre	
Despesas Próprias com Ações e Serviços Públicos de Saúde		8.400.891,78	15,00	25,91	

FONTE: SECRETARIA DE FINANÇAS

LAGUNA, 27/01/2011



 CELIO ANTONIO
 Prefeito Municipal



 MARCIO PACHECO PEREIRA
 CRC/SC 15214/0-0

