



Prefeitura Municipal de Laguna

Diário Oficial

Órgão de Publicação dos Atos do Executivo

Laguna, 30 de Novembro de 2012 - Anexo da Publicação D. O. N° 369

Diário Oficial

ANEXOS L.R.F.

**RELATÓRIO
DA EXECUÇÃO ORÇAMENTÁRIA**

.....
5º Bimestre - 2012



ESTADO DE SANTA CATARINA
PREFEITURA MUNICIPAL DE LAGUNA
SECRETARIA DE FINANÇAS

ANEXOS L.R.F.

RELATORIO DA EXECUÇÃO ORÇAMENTARIA

5º BIMESTRE/2012

Município de LAGUNA - SC
RELATÓRIO RESUMIDO DA EXECUÇÃO ORÇAMENTÁRIA
BALANÇO ORÇAMENTÁRIO
ORÇAMENTOS FISCAL E DA SEGURIDADE SOCIAL
JANEIRO A OUTUBRO 2012/BIMESTRE SETEMBRO - OUTUBRO

RECEITAS	PREVISÃO INICIAL	PREVISÃO ATUALIZADA (a)	RECEITAS REALIZADAS				SALDO A REALIZAR (e - c)
			No Bimestre (b)	% (b/a)	Até o Bimestre (c)	% (c/a)	
RECEITAS (EXCETO INTRA-ORÇAMENTÁRIAS) (I)	79.677.764,68	79.677.764,68	11.778.429,41	14,78	57.747.937,91	72,48	21.929.826,77
RECEITAS CORRENTES	70.616.668,14	70.616.668,14	11.708.429,41	16,58	57.137.937,91	80,91	13.478.730,23
RECEITA TRIBUTÁRIA	14.378.035,00	14.378.035,00	2.306.570,88	16,04	12.126.028,69	84,34	2.252.006,31
IMPOSTOS	7.893.219,89	7.893.219,89	2.151.155,98	27,25	10.004.398,06	126,75	-2.111.178,17
TAXAS	6.192.679,11	6.192.679,11	155.414,90	2,51	2.121.630,63	34,26	4.071.048,48
CONTRIBUIÇÃO DE MELHORIA	292.136,00	292.136,00	0,00	0,00	0,00	0,00	292.136,00
RECEITAS DE CONTRIBUIÇÕES ECONÔMICAS	1.363.366,43	1.363.366,43	110.331,87	8,09	796.481,95	58,42	566.884,48
RECEITA PATRIMONIAL	1.363.366,43	1.363.366,43	110.331,87	8,09	796.481,95	58,42	566.884,48
RECEITAS DE VALORES MOBILIÁRIOS	684.302,95	684.302,95	66.017,34	9,65	310.021,65	45,30	374.281,30
Outras Rec. Patrimoniais	322.504,95	322.504,95	56.028,21	17,37	257.369,99	79,80	65.134,96
RECEITA DE SERVIÇOS	361.798,00	361.798,00	9.989,13	2,76	52.651,66	14,55	309.146,34
TRANSPERÊNCIAS CORRENTES	355.674,50	355.674,50	18.141,90	5,10	254.564,77	71,57	101.109,73
TRANSPERÊNCIAS INTERGOVERNAMENTAIS	50.960.710,26	50.960.710,26	8.688.820,25	17,05	40.351.705,59	79,18	10.609.004,67
Transf. de Instituições Privadas	44.263.365,60	44.263.365,60	7.227.787,60	16,33	36.674.391,53	82,85	7.588.974,07
Transf. de Pessoas	2.125.943,05	2.125.943,05	0,00	0,00	200.000,00	9,41	1.925.943,05
Transf. de Conv.	26.741,60	26.741,60	28,00	0,10	594,10	2,22	26.147,50
OUTRAS RECEITAS CORRENTES	4.544.660,01	4.544.660,01	1.461.004,65	32,15	3.476.719,96	76,50	1.067.940,05
Multas e Juros de Mora	2.874.579,00	2.874.579,00	518.547,17	18,04	3.298.135,26	114,77	-424.556,26
INDENIZACÕES E RESTITUIÇÕES	819.225,40	819.225,40	36.318,88	4,43	264.066,70	32,23	555.158,70
RECEITA DA DÍVIDA ATIVA	293.375,60	293.375,60	127.108,64	43,33	564.429,20	192,39	-271.053,60
RECEITAS DIVERSAS	1.231.416,00	1.231.416,00	237.459,46	19,28	1.670.041,69	135,62	-438.625,69
RECEITAS DE CAPITAL	9.061.096,54	9.061.096,54	70.000,00	0,77	610.000,00	6,73	-270.035,67
OPERAÇÕES DE CRÉDITO	451.000,80	451.000,80	0,00	0,00	0,00	0,00	451.000,80
OPERAÇÕES DE CRÉDITO INTERNAS	451.000,80	451.000,80	0,00	0,00	0,00	0,00	451.000,80
ALIEAÇÃO DE BENS	1.627.272,16	1.627.272,16	0,00	0,00	0,00	0,00	1.627.272,16
ALIEAÇÃO DE BENS MÓVEIS	35.112,50	35.112,50	0,00	0,00	0,00	0,00	35.112,50
ALIEAÇÃO DE BENS IMÓVEIS	1.592.159,66	1.592.159,66	0,00	0,00	0,00	0,00	1.592.159,66
TRANSPERÊNCIAS DE CAPITAL	6.982.823,58	6.982.823,58	70.000,00	1,00	610.000,00	8,74	6.372.823,58
TRANSPERÊNCIAS INTERGOVERNAMENTAIS	0,00	0,00	70.000,00	0,00	210.000,00	0,00	-210.000,00
TRANSPERÊNCIAS DE CONVÊNÍOS	6.982.823,58	6.982.823,58	0,00	0,00	400.000,00	5,73	6.582.823,58
RECEITAS (INTRA-ORÇAMENTÁRIAS) (II)	-	-	-	-	-	-	-
SUBTOTAL DAS RECEITAS (III) = (I + II)	79.677.764,68	79.677.764,68	11.778.429,41	14,78	57.747.937,91	72,48	21.929.826,77

Continua 1/3

Município de LAGUNA - SC
RELATÓRIO RESUMIDO DA EXECUÇÃO ORÇAMENTÁRIA
BALANÇO ORÇAMENTÁRIO
ORÇAMENTOS FISCAL E DA SEGURIDADE SOCIAL
JANEIRO A OUTUBRO 2012/BIMESTRE SETEMBRO - OUTUBRO

Continuação 2/3

RECEITAS	PREVISÃO INICIAL	PREVISÃO ATUALIZADA	RECEITAS REALIZADAS				SALDO A REALIZAR (a - c)
			No Bimestre (b)	% (b/a)	Até o Bimestre (c)	% (c/a)	
OPERAÇÕES DE CRÉDITO - REFINANCIAMENTO (IV)	0,00	0,00	0,00	0,00	0,00	0,00	0,00
Operações de Crédito Internas	0,00	0,00	0,00	0,00	0,00	0,00	0,00
Mobilidade	0,00	0,00	0,00	0,00	0,00	0,00	0,00
Contratual	0,00	0,00	0,00	0,00	0,00	0,00	0,00
Operações de Crédito Externas	0,00	0,00	0,00	0,00	0,00	0,00	0,00
Mobilidade	0,00	0,00	0,00	0,00	0,00	0,00	0,00
Contratual	0,00	0,00	0,00	0,00	0,00	0,00	0,00
SUBTOTAL COM REFINANCIAMENTO (V) = (III + IV)	79.677.764,68	79.677.764,68	11.778.429,41	14,78	57.747.937,91	72,48	21.929.826,77
DÉFICIT (VI)	-	-	-	-	-	-	-
TOTAL (VIII) = (V + VI)	79.677.764,68	79.677.764,68	11.778.429,41	14,78	57.747.937,91	72,48	21.929.826,77
SALDO DE EXERCÍCIOS ANTERIORES (UTILIZADOS PARA CRÉDITOS ADICIONAIS)	-	-	-	-	-	-	-
Superávit Financeiro	-	-	-	-	-	-	-
Reabertura de Créditos Adicionais	-	-	-	-	-	-	-

DESPESAS	DOTAÇÃO INICIAL (d)	CRÉDITOS ADICIONAIS (e)	DOTAÇÃO ATUALIZADA (f) = (d + e)	DESPESAS EMPENHADAS		DESPESAS LIQUIDADAS		SALDO A LIQUIDAR (f - g)
				No Bimestre	Até o Bimestre	No Bimestre	Até o Bimestre	
DESPESAS (EXCETO INTRA-ORÇAMENTÁRIAS) (VIII)	79.213.274,68	6.738.429,69	85.951.704,37	8.428.470,03	64.071.893,37	11.703.601,71	56.931.683,58	29.020.020,79
DESPESAS CORRENTES	66.666.321,75	9.849.393,82	76.515.715,57	8.013.390,83	59.612.251,16	10.795.927,57	53.666.561,60	22.849.153,97
PESSOAL E ENCARGOS SOCIAIS	33.338.512,68	7.202.230,88	40.540.743,56	6.556.798,27	33.685.869,35	7.000.901,37	32.559.610,17	7.981.133,39
JUROS E ENCARGOS DA DÍVIDA	2.247,20	0,00	2.247,20	0,00	29,36	0,00	29,36	2.217,84
OUTRAS DESPESAS CORRENTES	33.325.561,87	2.647.162,94	35.972.724,81	1.456.592,56	25.926.352,45	3.795.026,20	21.106.922,07	14.865.802,74
DESPESAS DE CAPITAL	12.543.952,93	-3.110.964,13	9.432.988,80	415.079,20	4.459.642,21	907.674,14	3.265.121,98	6.167.866,82
INVESTIMENTOS	11.871.952,93	-3.110.964,13	8.760.988,80	341.248,50	4.080.813,96	856.403,17	2.917.586,35	5.843.402,45
AMORTIZAÇÃO DA DÍVIDA	672.000,00	0,00	672.000,00	73.830,70	378.828,25	51.270,97	347.535,63	324.464,37
RESERVA DE CONTINGÊNCIA	3.000,00	0,00	3.000,00	0,00	0,00	0,00	0,00	3.000,00
DESPESAS (INTRA-ORÇAMENTÁRIAS) (IX)	-	-	-	-	-	-	-	-
SUBTOTAL DAS DESPESAS (X) = (VIII + IX)	79.213.274,68	6.738.429,69	85.951.704,37	8.428.470,03	64.071.893,37	11.703.601,71	56.931.683,58	29.020.020,79

Continua 2/3

Município de LAGUNA - SC
RELATÓRIO RESUMIDO DA EXECUÇÃO ORÇAMENTÁRIA
BALANÇO ORÇAMENTÁRIO
ORÇAMENTOS FISCAL E DA SEGURIDADE SOCIAL
JANEIRO A OUTUBRO 2012/BIMESTRE SETEMBRO - OUTUBRO

Continuação 3/3

DESPESAS	DOTAÇÃO INICIAL (d)	CREDITOS ADICIONAIS (e)	DOTAÇÃO ATUALIZADA (f) = (d + e)	DESPESAS EMPENHADAS		DESPESAS LIQUIDADAS		SALDO A LIQUIDAR (f - g)
				No Bimestre	Até o Bimestre	No Bimestre	Até o Bimestre	
AMORTIZAÇÃO DA DÍVIDA-REFINANCIAMENTO (XI)	0,00	0,00	0,00	0,00	0,00	0,00	0,00	0,00
Amortização da Dívida Interna	0,00	0,00	0,00	0,00	0,00	0,00	0,00	0,00
Dívida Mobiliária	0,00	0,00	0,00	0,00	0,00	0,00	0,00	0,00
Outras Dívidas	0,00	0,00	0,00	0,00	0,00	0,00	0,00	0,00
Amortização da Dívida Externa	0,00	0,00	0,00	0,00	0,00	0,00	0,00	0,00
Dívida Mobiliária	0,00	0,00	0,00	0,00	0,00	0,00	0,00	0,00
Outras Dívidas	0,00	0,00	0,00	0,00	0,00	0,00	0,00	0,00
SUBTOTAL COM REFINANCIAMENTO (XII) = (X + XI)	79.213.274,68	6.738.429,69	86.951.704,37	8.428.470,03	64.071.893,37	11.703.601,71	56.931.683,58	66,24
SUPERÁVIT (XIII)	-	-	-	-	-	-	816.254,33	-
TOTAL (XIV) = (XII + XIII)	79.213.274,68	6.738.429,69	86.951.704,37	8.428.470,03	64.071.893,37	11.703.601,71	57.747.937,91	66,24
								29.020.020,79

FONTE:

LAGUNA, 20/11/2012

CELIO ANTONIO
Prefeito Municipal

MARCIO PACHECO PEREIRA
CRC/SC 15214/0-0

Município de LAGUNA - SC
RELATÓRIO RESUMIDO DA EXECUÇÃO ORÇAMENTÁRIA
DEMONSTRATIVO DA EXECUÇÃO DAS DESPESAS POR FUNÇÃO/SUBFUNÇÃO
ORÇAMENTOS FISCAL E DA SEGURIDADE SOCIAL
JANEIRO A OUTUBRO 2012/BIMESTRE SETEMBRO - OUTUBRO

RREO - Anexo II (LRF, Art. 52, inciso II, alínea "c")

R\$ 1,00

FUNÇÃO/SUBFUNÇÃO	DOTAÇÃO INICIAL	DOTAÇÃO ATUALIZADA (a)	DESPESAS EMPENHADAS		DESPESAS LIQUIDADAS		%	%	SALDO A LIQUIDAR (a - b)
			No Bimestre	Até o Bimestre	No Bimestre	Até o Bimestre			
DESPESAS (EXCETO INTRA-ORÇAMENTÁRIAS) (I)	79.213.274,68	85.951.704,37	8.428.470,03	64.071.893,37	11.703.601,71	56.931.693,58	100,00	29.020.020,79	
Legislativa	2.575.627,53	2.643.967,43	372.674,58	2.357.454,35	354.175,20	1.877.021,38	3,30	766.946,05	
Ação Legislativa	2.575.627,53	2.643.967,43	372.674,58	2.357.454,35	354.175,20	1.877.021,38	3,30	766.946,05	
Judiciária	9.847,20	9.847,20	1.063,40	5.545,57	1.227,81	4.830,00	0,01	5.017,20	
Defesa do Interesse Púb.No Processo Judiciário	9.847,20	9.847,20	1.063,40	5.545,57	1.227,81	4.830,00	0,01	5.017,20	
Administração	13.552.724,61	15.721.151,99	1.203.620,68	12.828.196,46	1.828.052,69	11.270.662,84	19,80	4.450.489,15	
Administração Geral	11.276.760,60	12.696.797,98	998.611,07	10.248.268,43	1.462.683,71	9.138.145,54	16,05	3.558.642,44	
Administração Financeira	1.410.953,21	1.870.353,21	152.348,21	1.723.428,00	206.386,92	1.548.689,83	2,72	321.663,38	
Controle Interno	107.370,80	146.370,80	21.623,40	106.665,11	24.282,67	103.984,93	0,18	42.385,87	
Normalização e Fiscalização	13.483,20	13.483,20	6.901,40	13.175,97	6.481,40	11.629,03	0,02	86,25	
Comunicação Social	104.076,80	104.076,80	26.000,20	73.314,19	24.888,44	70.351,16	0,12	33.725,64	
Vigilância Sanitária	20.080,00	20.080,00	0,00	0,00	0,00	0,00	0,00	20.080,00	
Alimentação e Nutrição	620.000,00	870.000,00	-1.863,60	663.363,76	103.329,55	397.862,35	0,70	472.137,65	
Segurança Pública	415.733,30	768.733,30	130.026,34	553.297,05	233.696,63	441.214,86	0,77	327.518,44	
Defesa Civil	415.733,30	768.733,30	130.026,34	553.297,05	233.696,63	441.214,86	0,77	327.518,44	
Assistência Social	2.054.485,12	2.888.485,12	297.600,52	1.548.792,82	299.885,54	1.382.566,12	2,43	1.505.919,00	
Assistência à Criança e ao Adolescente	505.332,09	505.332,09	30.240,50	65.139,78	18.778,38	52.302,96	0,09	453.029,13	
Assistência Comunitária	1.219.905,83	1.469.905,83	118.699,21	824.529,45	131.890,29	687.866,76	1,21	782.039,07	
Assistência Comunitária	1.219.905,83	1.469.905,83	118.699,21	824.529,45	131.890,29	687.866,76	1,21	782.039,07	
Saúde	329.247,20	913.247,20	148.660,81	659.123,59	149.216,87	642.396,40	1,13	270.850,80	
Administração Geral	20.621.241,14	21.121.241,14	2.991.556,02	16.943.384,11	3.913.910,71	16.363.762,42	28,74	4.757.478,72	
Administração Geral	38.505,56	38.505,56	0,00	3.486,50	0,00	3.486,50	0,01	35.019,06	
Atenção Básica	15.203.448,78	15.703.448,78	2.292.853,61	12.070.931,08	2.929.025,45	11.626.044,48	20,42	4.077.404,30	
Assistência Hospitalar e Ambulatorial	3.768.596,00	3.768.596,00	447.679,24	3.735.892,50	745.842,28	3.731.068,05	6,55	37.527,95	
Suporte Profilático e Terapêutico	825.000,00	825.000,00	180.055,69	714.039,79	128.997,96	584.831,69	1,03	240.168,31	
Vigilância Sanitária	628.347,20	628.347,20	64.522,46	350.319,23	93.766,97	350.319,23	0,62	278.027,97	
Vigilância Epidemiológica	150.602,00	150.602,00	6.445,02	66.206,91	16.278,05	65.504,37	0,12	85.097,63	
Alimentação e Nutrição	6.741,60	6.741,60	0,00	2.508,10	0,00	2.508,10	0,00	4.233,50	
Educação	17.664.155,20	19.281.055,20	2.520.992,94	13.979.502,75	2.683.486,04	12.927.072,82	22,71	6.353.982,38	
Educação Fundamental	14.443.691,94	16.799.591,94	2.457.745,73	13.337.658,81	2.589.153,50	12.370.195,43	21,73	4.429.396,51	
Ensino Médio	10.393,30	10.393,30	0,00	0,00	0,00	0,00	0,00	10.393,30	
Ensino Superior	41.000,00	81.000,00	0,00	75.000,00	17.500,00	57.500,00	0,10	23.500,00	
Educação Infantil	1.923.997,63	1.144.997,63	45.027,61	503.492,42	65.956,96	454.138,86	0,80	690.858,77	
Educação de Jovens e Adultos	1.157.038,33	1.157.038,33	3.998,20	19.405,50	0,00	15.407,30	0,03	1.141.631,03	
Difusão Cultural	20.618,00	20.618,00	14.000,00	1.946,02	10.500,00	28.000,00	0,00	39.416,00	
Cultura	3.515.673,11	3.991.207,98	188.665,12	1.910.880,53	290.010,89	1.573.331,65	2,76	2.417.876,33	
Patrimônio Histórico, Artístico e Arqueológico	892.947,74	1.368.482,61	188.665,12	804.580,53	221.010,89	614.561,65	1,08	753.920,96	

Continua 1/3

Município de LAGUNA - SC
RELATÓRIO RESUMIDO DA EXECUÇÃO ORÇAMENTÁRIA
DEMONSTRATIVO DA EXECUÇÃO DAS DESPESAS POR FUNÇÃO/SUBFUNÇÃO
ORÇAMENTOS FISCAL E DA SEGURIDADE SOCIAL
JANEIRO A OUTUBRO 2012/BIMESTRE SETEMBRO - OUTUBRO

Continuação 2/3

FUNÇÃO/SUBFUNÇÃO	DOTAÇÃO INICIAL	DOTAÇÃO ATUALIZADA (a)	DESPESAS EMPENHADAS		DESPESAS LIQUIDADAS		%	%	SALDO A LIQUIDAR (a - b)
			No Bimestre	Até o Bimestre	No Bimestre	Até o Bimestre (b)			
DESPESAS (EXCETO INTRA-ORÇAMENTÁRIAS) (f)	79.213.274,88	85.951.704,37	8.428.470,03	64.071.893,37	11.703.801,71	56.931.693,58	100,00	66,24	29.020.020,79
Cultura	3.515.673,11	3.991.207,98	188.665,12	1.910.980,53	290.010,89	1.573.331,65	2,76	39,42	2.417.876,33
Divulso Cultural	2.622.725,37	2.622.725,37	0,00	1.106.300,00	69.000,00	958.770,00	1,68	36,56	1.663.955,37
Urbanismo	8.832.617,81	9.115.417,81	-174.895,44	6.494.163,14	862.767,14	5.052.336,07	8,87	55,43	4.063.081,74
Infra-Estrutura Urbana	4.800.593,16	5.692.593,16	-433.587,10	3.900.012,74	440.217,72	2.698.289,32	4,74	47,40	2.994.303,84
Serviços Urbanos	4.032.024,65	3.422.824,65	258.691,66	2.594.150,40	422.549,42	2.354.046,75	4,13	68,77	1.068.777,90
Habitação	322.000,00	1.249.827,54	24.118,38	809.333,62	16.564,07	295.752,10	0,52	23,66	954.075,44
Habitação Urbana	322.000,00	1.249.827,54	24.118,38	809.333,62	16.564,07	295.752,10	0,52	23,66	954.075,44
Saneamento	733.299,00	10.989,00	0,00	1.160,00	0,00	1.160,00	0,00	10,55	9.839,00
Saneamento Básico Rural	171.749,00	6.249,00	0,00	0,00	0,00	0,00	0,00	0,00	6.249,00
Saneamento Básico Urbano	561.550,00	4.750,00	0,00	1.160,00	0,00	1.160,00	0,00	24,42	3.590,00
Gestão Ambiental	329.020,00	329.020,00	70.916,05	318.615,00	71.286,97	316.517,35	0,56	96,20	12.502,65
Recuperação de Áreas Degradadas	329.020,00	329.020,00	70.916,05	318.615,00	71.286,97	316.517,35	0,56	96,20	12.502,65
Agricultura	248.738,40	248.738,40	4.972,13	88.008,76	14.981,13	44.846,46	0,08	18,03	203.891,94
Promoção da Produção Vegetal	65.030,00	65.030,00	4.872,13	56.891,76	21.249,46	21.249,46	0,04	32,68	43.780,54
Promoção da Produção Animal	183.708,40	183.708,40	100,00	31.427,00	10.540,00	23.597,00	0,04	12,84	160.111,40
Organização Agrária	1.163,60	1.163,60	0,00	452,72	0,00	452,72	0,00	38,91	710,88
Colonização	1.163,60	1.163,60	0,00	452,72	0,00	452,72	0,00	38,91	710,88
Indústria	995.452,40	1.589.752,40	190.710,50	1.185.993,56	216.086,94	1.130.268,59	1,99	71,10	459.483,81
Planejamento e Orçamento	674.100,00	1.430.100,00	166.126,78	1.076.646,65	187.296,86	1.025.378,59	1,80	71,70	404.721,41
Promoção Industrial	321.352,40	1.59.652,40	24.583,72	109.336,91	28.780,08	104.890,00	0,18	65,70	54.762,40
Comércio e Serviços	4.021.928,81	2.939.528,81	676,74	1.939.411,80	351.365,64	1.273.966,12	2,24	43,34	1.665.562,69
Comercialização	804.290,87	635.990,87	97,44	11.159,64	8.736,12	10.725,70	0,02	1,69	625.265,17
Turismo	3.217.637,94	2.303.537,94	579,30	1.928.252,16	342.629,52	1.263.240,42	2,22	54,84	1.040.297,52
Comunicações	329.170,80	532.570,80	78.834,06	440.897,65	81.001,77	427.002,61	0,75	80,18	105.568,19
Comunicações Postais	22.447,20	22.447,20	74,26	9.674,26	1.600,00	5.600,00	0,01	24,95	16.847,20
Telecomunicações	306.723,60	510.123,60	78.759,80	431.223,39	79.401,77	421.402,61	0,74	82,61	88.720,99
Transporte	35.008,00	135.008,00	54.600,00	60.600,00	32.600,00	32.600,00	0,06	24,15	102.408,00
Transportes Coletivos Urbanos	28.390,00	128.390,00	54.600,00	60.600,00	32.600,00	32.600,00	0,06	25,39	95.790,00
Transporte Aéreo	6.618,00	6.618,00	0,00	0,00	0,00	0,00	0,00	0,00	6.618,00
Desporto e Lazer	148.891,12	134.491,12	22.080,15	82.872,25	25.957,77	81.025,70	0,14	60,25	53.465,42
Desporto Comunitário	148.891,12	134.491,12	22.080,15	82.872,25	25.957,77	81.025,70	0,14	60,25	53.465,42
Encargos Especiais	2.803.497,53	3.236.497,53	450.257,86	2.523.241,23	416.544,77	2.435.293,77	4,28	75,24	801.203,76
Serviço da Divisão Interna	674.247,20	674.247,20	73.830,70	378.657,61	51.270,97	347.564,99	0,61	51,55	326.682,21
Outras Transferências	350.000,00	350.000,00	42.052,06	349.909,40	42.052,06	349.909,40	0,61	99,97	90,60
Outros Encargos Especiais	1.779.250,33	2.212.250,33	334.375,10	1.794.574,22	323.221,74	1.737.819,38	3,05	78,55	474.430,95
RESERVA DE CONTINGÊNCIA	3.000,00	3.000,00	0,00	0,00	0,00	0,00	0,00	0,00	3.000,00

Continua 2/3

Município de LAGUNA - SC
RELATÓRIO RESUMIDO DA EXECUÇÃO ORÇAMENTÁRIA
DEMONSTRATIVO DA EXECUÇÃO DAS DESPESAS POR FUNÇÃO/SUBFUNÇÃO
ORÇAMENTOS FISCAL E DA SEGURIDADE SOCIAL
JANEIRO A OUTUBRO 2012/BIMESTRE SETEMBRO - OUTUBRO

Continuação 3/3

FUNÇÃO/SUBFUNÇÃO	DOTAÇÃO INICIAL	DOTAÇÃO ATUALIZADA (a)	DESPESAS EMPENHADAS		DESPESAS LIQUIDADAS		SALDO A LIQUIDAR (a - b)
			No Bimestre	Até o Bimestre	No Bimestre	Até o Bimestre (b)	
DESPESAS (EXCETO INTRA-ORÇAMENTÁRIAS) (I)	79.213.274,68	85.951.704,37	8.428.470,03	64.071.893,37	11.703.601,71	56.931.683,58	29.020.020,79
RESERVA DE CONTINGÊNCIA	3.000,00	3.000,00	0,00	0,00	0,00	0,00	3.000,00
TOTAL (III) = (I + II)	79.213.274,68	85.951.704,37	8.428.470,03	64.071.893,37	11.703.601,71	56.931.683,58	29.020.020,79

FONTE:

LAGUNA, 20/11/2012

CELIO ANTONIO
Prefeito Municipal

MARCIO PACHECO PEREIRA
CRC/SC 15214/R-0

1 Representa uma dotação global sem destinação específica a determinado órgão, unidade orçamentária, programa ou categoria econômica, cujos recursos serão utilizados para abertura de créditos adicionais, não sendo portanto uma função. É apresentada neste demonstrativo por constar no orçamento.

Município de LAGUNA - SC
RELATÓRIO RESUMIDO DA EXECUÇÃO ORÇAMENTÁRIA
DEMONSTRATIVO DA RECEITA CORRENTE LÍQUIDA
ORÇAMENTOS FISCAL E DA SEGURIDADE SOCIAL
NOVEMBRO/2011 A OUTUBRO/2012

RR00 - ANEXO III (LRF - An. 53, inciso I)

EVOLUÇÃO DA RECEITA REALIZADA NOS ÚLTIMOS 12 MESES

R\$ 1,00

ESPECIFICAÇÃO	EVOLUÇÃO DA RECEITA REALIZADA NOS ÚLTIMOS 12 MESES												TOTAL (01 a 12 MESES)	PREVISÃO ATUALIZADA 2012
	Nov/2011	Dez/2011	Jan/2012	Fev/2012	Mar/2012	Abr/2012	Mai/2012	Jun/2012	Jul/2012	Ago/2012	Sep/2012	Out/2012		
RECEITAS CORRENTES (I)	4.734.076,74	6.740.180,21	6.910.391,20	8.784.670,10	6.604.914,44	6.637.181,61	6.724.773,40	6.587.217,44	4.822.836,74	6.333.529,12	6.320.768,91	7.189.251,49	73.203.701,40	78.006.916,27
RECEITA TRIBUTÁRIA	449.003,30	1.067.653,50	1.067.653,50	4.029.027,01	1.360.170,74	795.278,53	560.770,72	782.151,51	416.231,52	656.136,31	640.339,76	1.386.231,12	13.697.885,46	14.378.055,00
I.P.T.U.	47.986,32	163.841,32	497.691,93	2.702.642,70	343.508,30	163.278,43	66.434,43	133.976,38	52.122,59	154.084,53	39.003,62	164.381,74	4.528.865,29	3.800.000,00
I.R.R.F.	21.912,14	409.844,64	20.279,73	18.554,54	43.617,22	17.211,21	46.507,27	29.022,70	27.332,82	26.304,29	29.213,76	28.915,62	721.053,91	575.000,00
I.S.S.	243.689,01	270.979,40	239.371,88	228.265,71	603.238,93	331.091,49	295.025,54	386.027,67	178.401,59	222.239,26	754.912,04	894.221,13	4.741.468,65	2.288.219,89
L.T.B.I.	83.792,25	117.043,84	117.043,84	133.017,87	145.043,95	124.762,70	96.625,46	115.199,25	90.063,33	164.182,02	174.855,47	105.654,60	1.572.160,13	1.250.000,00
Outras Receitas Tributárias	96.672,58	125.634,30	320.024,54	946.546,19	222.242,34	139.794,79	75.378,02	105.685,51	68.245,19	88.299,24	42.354,67	113.060,03	2.334.137,51	6.484.615,11
RECEITAS DE CONTRIBUIÇÕES	43.943,81	59.241,72	84.533,59	184.083,29	67.848,78	78.997,40	63.457,29	63.006,80	60.306,49	65.029,52	59.079,74	51.255,13	996.607,48	1.363.296,43
RECEITA PATRIMONIAL	27.560,30	104.539,44	37.027,86	37.623,71	44.351,24	34.770,57	28.223,43	17.973,90	20.421,75	28.411,65	13.544,55	52.472,79	442.441,39	884.302,95
RECEITA AGROPECUÁRIA	0,00	0,00	0,00	0,00	0,00	0,00	0,00	0,00	0,00	0,00	0,00	0,00	0,00	0,00
RECEITA INDUSTRIAL	0,00	0,00	0,00	0,00	0,00	0,00	0,00	0,00	0,00	0,00	0,00	0,00	0,00	0,00
RECEITA DE SERVIÇOS	4.660,08	14.029,27	39.319,79	118.410,84	31.057,29	13.123,21	8.092,28	8.412,79	8.443,62	12.562,88	7.807,77	10.234,13	273.244,10	355.674,50
TRANSFERÊNCIAS CORRENTES	3.984.715,61	5.243.588,63	4.122.592,91	4.108.623,00	4.782.421,98	4.433.528,90	4.795.874,68	4.287.801,21	4.117.291,96	4.894.688,15	4.107.884,02	5.393.170,13	54.234.080,28	56.350.990,39
Cota-Parte do F.P.M.	1.468.134,00	2.514.309,69	1.580.281,06	1.911.568,99	1.268.274,89	1.636.252,19	1.830.032,30	1.561.696,11	1.186.182,56	1.286.869,03	1.125.991,47	1.195.290,61	18.601.674,09	18.428.888,32
Cota-Parte do L.C.M.S.	612.087,82	643.658,81	699.427,35	802.388,70	653.225,03	694.101,67	614.618,61	620.221,29	621.228,18	621.837,60	724.670,33	679.186,19	7.794.865,68	6.000.000,00
Cota-Parte do I.P.V.A.	163.140,78	137.278,90	133.793,41	170.167,68	241.837,79	258.060,77	269.669,41	272.677,76	293.610,02	270.646,76	254.292,16	271.293,19	2.278.168,40	2.274.168,40
Cota-Parte do I.T.E.	3.024,42	1.862,43	1.188,00	120,66	214,88	251,58	86,43	495,16	144,89	1.480,14	696,27	7.193,29	16.548,75	36.000,00
Outras Transferências Correntes	951.522,20	1.252.238,79	877.394,61	729.078,67	1.885.246,61	1.091.811,12	1.331.837,62	1.125.799,18	1.357.941,95	1.991.664,95	1.215.076,01	2.529.948,11	16.408.462,68	21.131.922,86
Transferências de LC 87/199	12.807,08	14.499,15	5.459,39	11.430,78	10.171,84	10.762,66	12.216,22	10.820,51	9.703,04	11.249,04	11.374,31	10.969,23	132.000,00	140.000,00
Transferências do FUNDEC	0,00	0,00	0,00	0,00	0,00	0,00	0,00	0,00	0,00	0,00	0,00	0,00	34.263,38	40.162,98
OUTRAS RECEITAS CORRENTES	209.163,46	232.027,45	430.637,58	290.802,18	298.793,46	273.415,00	251.354,73	493.894,74	418.520,94	439.141,81	423.082,19	434.307,84	5.702.506,65	5.390.250,13
DEDUÇÕES (II)	467.831,83	607.371,24	482.697,64	538.826,64	441.429,64	518.579,36	546.017,56	493.894,74	418.520,94	439.141,81	423.082,19	434.307,84	5.702.506,65	5.390.250,13
Dedução da Receita das Formas do FUNDEC	457.631,83	507.371,24	482.697,64	538.826,64	441.429,64	518.579,36	546.017,56	493.894,74	418.520,94	439.141,81	423.082,19	434.307,84	5.702.506,65	5.390.250,13
RECEITA CORRENTE LÍQUIDA (III) = (I - II)	4.278.244,91	6.132.808,97	6.427.793,66	8.228.743,46	6.163.484,60	6.108.608,23	6.178.755,84	4.903.322,70	4.504.415,80	5.914.387,31	4.897.686,72	6.754.343,65	67.601.192,75	70.616.666,14
FONTE														
LAGUNA, 20/11/2012														
CELIO ANTONIO Prefeito Municipal														
MARCO PACHECO PEREIRA CRZ/SC 15214/00														

Município de LAGUNA - SC
RELATÓRIO RESUMIDO DA EXECUÇÃO ORÇAMENTÁRIA
DEMONSTRATIVO DAS RECEITAS E DESPESAS PREVIDENCIÁRIAS DO REGIME PRÓPRIO DE PREVIDÊNCIA DOS SERVIDORES
ORÇAMENTOS FISCAL E DA SEGURIDADE SOCIAL
JANEIRO A OUTUBRO 2012/BIMESTRE SETEMBRO - OUTUBRO

RREO - Anexo V (LRF, Art. 53, inciso II)

R\$ 1,00

RECEITAS	PREVISÃO INICIAL	PREVISÃO ATUALIZADA	RECEITAS REALIZADAS	
			No Bimestre	Até o Bimestre/2012
RECEITAS PREVIDENCIÁRIAS-RPPS (EXCETO INTRA-ORÇAMENTÁRIAS) (I)	0,00	0,00	0,00	0,00
RECEITAS CORRENTES	0,00	0,00	0,00	0,00
Receita de Contribuições dos Segurados	0,00	0,00	0,00	0,00
Pessoal Civil	0,00	0,00	0,00	0,00
Ativo	0,00	0,00	0,00	0,00
Inativo	0,00	0,00	0,00	0,00
Pensionista	0,00	0,00	0,00	0,00
Pessoal Militar	0,00	0,00	0,00	0,00
Ativo	0,00	0,00	0,00	0,00
Inativo	0,00	0,00	0,00	0,00
Militar	0,00	0,00	0,00	0,00
Para Cobertura de Déficit Atuarial	0,00	0,00	0,00	0,00
Em Regime de Débitos e Parcelamentos	0,00	0,00	0,00	0,00
Outras Receitas de Capital	0,00	0,00	0,00	0,00
Receita Patrimonial	0,00	0,00	0,00	0,00
Receitas Imobiliárias	0,00	0,00	0,00	0,00
Outras Receitas Patrimoniais	0,00	0,00	0,00	0,00
Receita de Serviços	0,00	0,00	0,00	0,00
Outras Receitas Correntes	0,00	0,00	0,00	0,00
Compensação Previdenciária do RGPS para o RPPS	0,00	0,00	0,00	0,00
Demais Receitas Correntes	0,00	0,00	0,00	0,00
RECEITAS DE CAPITAL	0,00	0,00	0,00	0,00
Alienação de Bens, Direitos e Ativos	0,00	0,00	0,00	0,00
Amortização de Empréstimos	0,00	0,00	0,00	0,00
Outras Receitas de Capital	0,00	0,00	0,00	0,00
(-) DEDUÇÕES DA RECEITA	0,00	0,00	0,00	0,00
RECEITAS PREVIDENCIÁRIAS-RPPS (INTRA-ORÇAMENTÁRIAS) (II)	0,00	0,00	0,00	0,00
RECEITAS CORRENTES	0,00	0,00	0,00	0,00
Receita de Contribuições Patronais	0,00	0,00	0,00	0,00
Pessoal Civil	0,00	0,00	0,00	0,00
Ativo	0,00	0,00	0,00	0,00
Inativo	0,00	0,00	0,00	0,00
Pensionista	0,00	0,00	0,00	0,00
Pessoal Militar	0,00	0,00	0,00	0,00
Ativo	0,00	0,00	0,00	0,00
Inativo	0,00	0,00	0,00	0,00
Pensionista	0,00	0,00	0,00	0,00
Para Cobertura de Déficit Atuarial	0,00	0,00	0,00	0,00
Em Regime de Débitos e Parcelamentos	0,00	0,00	0,00	0,00
Outras Receitas de Contribuições	0,00	0,00	0,00	0,00
Receita Patrimonial	0,00	0,00	0,00	0,00
Receitas Imobiliárias	0,00	0,00	0,00	0,00
Receitas de Valores Mobiliários	0,00	0,00	0,00	0,00
Outras Receitas Patrimoniais	0,00	0,00	0,00	0,00
Receita de Serviços	0,00	0,00	0,00	0,00



Município de LAGUNA - SC
RELATÓRIO RESUMIDO DA EXECUÇÃO ORÇAMENTÁRIA
DEMONSTRATIVO DAS RECEITAS E DESPESAS PREVIDENCIÁRIAS DO REGIME PRÓPRIO DE PREVIDÊNCIA DOS SERVIDORES
ORÇAMENTOS FISCAL E DA SEGURIDADE SOCIAL
JANEIRO A OUTUBRO 2012/BIMESTRE SETEMBRO - OUTUBRO

Continuação 2/3

RECEITAS	PREVISÃO INICIAL	PREVISÃO ATUALIZADA	RECEITAS REALIZADAS			
			No Bimestre	Até o Bimestre/2012		Até o Bimestre/2011
				Até o Bimestre/2012	Até o Bimestre/2011	
Outras Receitas Correntes	0,00	0,00	0,00	0,00	0,00	0,00
RECEITAS DE CAPITAL	0,00	0,00	0,00	0,00	0,00	0,00
Alienação de Bens, Direitos e Ativos	0,00	0,00	0,00	0,00	0,00	0,00
Amortização de Empréstimos	0,00	0,00	0,00	0,00	0,00	0,00
Outras Receitas de Capital	0,00	0,00	0,00	0,00	0,00	0,00
(-) DEDUÇÕES DA RECEITA	0,00	0,00	0,00	0,00	0,00	0,00
TOTAL DAS RECEITAS PREVIDENCIÁRIAS - RPPS (III) = (I + II)	0,00	0,00	0,00	0,00	0,00	0,00
DESPESAS	DOTAÇÃO INICIAL	DOTAÇÃO ATUALIZADA	DESPESAS LIQUIDADAS			
			No Bimestre	Até o Bimestre/2012		Até o Bimestre/2011
DESPESAS PREVIDENCIÁRIAS - RPPS (EXCETO INTRA-ORÇAMENTÁRIAS) (IV)	0,00	0,00	0,00	0,00	0,00	0,00
ADMINISTRAÇÃO	0,00	0,00	0,00	0,00	0,00	0,00
Despesas Correntes	0,00	0,00	0,00	0,00	0,00	0,00
Despesas de Capital	0,00	0,00	0,00	0,00	0,00	0,00
PREVIDENCIA SOCIAL	0,00	0,00	0,00	0,00	0,00	0,00
Pessoal Civil	0,00	0,00	0,00	0,00	0,00	0,00
Aposentadorias	0,00	0,00	0,00	0,00	0,00	0,00
Pensões	0,00	0,00	0,00	0,00	0,00	0,00
Outros Benefícios Previdenciários	0,00	0,00	0,00	0,00	0,00	0,00
Pessoal Militar	0,00	0,00	0,00	0,00	0,00	0,00
Reformas	0,00	0,00	0,00	0,00	0,00	0,00
Pensões	0,00	0,00	0,00	0,00	0,00	0,00
Outros Benefícios Previdenciários	0,00	0,00	0,00	0,00	0,00	0,00
Outras Despesas Previdenciárias	0,00	0,00	0,00	0,00	0,00	0,00
Compensação Previdenciária do RPPS e o RGPS	0,00	0,00	0,00	0,00	0,00	0,00
Demais Despesas Previdenciárias	0,00	0,00	0,00	0,00	0,00	0,00
DESPESAS PREVIDENCIÁRIAS - RPPS (INTRA-ORÇAMENTÁRIAS) (V)	0,00	0,00	0,00	0,00	0,00	0,00
ADMINISTRAÇÃO	0,00	0,00	0,00	0,00	0,00	0,00
Despesas Correntes	0,00	0,00	0,00	0,00	0,00	0,00
Despesas de Capital	0,00	0,00	0,00	0,00	0,00	0,00
TOTAL DAS DESPESAS PREVIDENCIÁRIAS - RPPS (VI) = (IV + V)	0,00	0,00	0,00	0,00	0,00	0,00
RESULTADO PREVIDENCIÁRIO (VII) = (III - VI)	0,00	0,00	0,00	0,00	0,00	0,00
APORTES DE RECURSOS PARA O REGIME PRÓPRIO DE PREVIDÊNCIA DO SERVIDOR	PREVISÃO INICIAL	PREVISÃO ATUALIZADA	RECEITAS REALIZADAS			
			No Bimestre	Até o Bimestre/2012		Até o Bimestre/2011
TOTAL DOS APORTES PARA O RPPS	0,00	0,00	0,00	0,00	0,00	0,00
Plano Financeiro	0,00	0,00	0,00	0,00	0,00	0,00
Recursos para Cobertura de Insuficiências Financeiras	0,00	0,00	0,00	0,00	0,00	0,00
Recursos para Formação de Reserva	0,00	0,00	0,00	0,00	0,00	0,00
Outros Aportes para o RPPS	0,00	0,00	0,00	0,00	0,00	0,00
Plano Previdenciário	0,00	0,00	0,00	0,00	0,00	0,00
Recursos para Cobertura de Déficit Financeiro	0,00	0,00	0,00	0,00	0,00	0,00
Recursos para Cobertura de Déficit Atuarial	0,00	0,00	0,00	0,00	0,00	0,00
Outros Aportes para o RPPS	0,00	0,00	0,00	0,00	0,00	0,00

Município de LAGUNA - SC
RELATÓRIO RESUMIDO DA EXECUÇÃO ORÇAMENTÁRIA
DEMONSTRATIVO DAS RECEITAS E DESPESAS PREVIDENCIÁRIAS DO REGIME PRÓPRIO DE PREVIDÊNCIA DOS SERVIDORES
ORÇAMENTOS FISCAL E DA SEGURIDADE SOCIAL
JANEIRO A OUTUBRO 2012/BIMESTRE SETEMBRO - OUTUBRO

Continuação 3/3

Valor	RESERVA ORÇAMENTÁRIA DO RPPS	PREVISÃO ORÇAMENTÁRIA
0,00		
FONTE:		
LAGUNA, 28/11/2012		
		
CELIO ANTONIO		
Prefeito Municipal		
		
MARCIO PACHECO PEREIRA		
CRC/SC 1521410-0		

Município de LAGUNA - SC
RELATÓRIO RESUMIDO DA EXECUÇÃO ORÇAMENTÁRIA
DEMONSTRATIVO DO RESULTADO NOMINAL
ORÇAMENTOS FISCAL E DA SEGURIDADE SOCIAL
JANEIRO A OUTUBRO 2012/BIMESTRE SETEMBRO - OUTUBRO

RREO – Anexo VI (LRF, art 53, inciso III)

R\$ 1,00

<u>DÍVIDA FISCAL LÍQUIDA</u>	SALDO		
	Em 31 Dez 2011 (A)	Em 31 Ago 2012 (B)	Em 31 Out 2012 (C)
DÍVIDA CONSOLIDADA (I)	2.280.851,84	2.166.923,38	2.115.652,41
DEDUÇÕES (II)	3.559.055,96	4.478.656,81	4.767.213,79
Disponibilidade de Caixa Bruta	4.690.134,74	5.984.770,12	6.613.315,39
Demais Haveres Financeiros	523.171,80	445.557,50	445.557,50
(-) Restos a Pagar Processados (Exceto Precatórios)	1.654.250,58	1.951.670,81	2.291.659,10
DÍVIDA CONSOLIDADA LÍQUIDA (III) = (I - II)	-1.278.204,12	-2.311.733,43	-2.651.561,38
RECEITAS DE PRIVATIZAÇÕES (IV)	0,00	0,00	0,00
PASSIVOS RECONHECIDOS (V)	0,00	111.770,70	92.059,93
DÍVIDA FISCAL LÍQUIDA (VI) = (III + IV - V)	-1.278.204,12	-2.423.504,13	-2.743.621,31


<u>RESULTADO NOMINAL</u>	PERÍODO DE REFERÊNCIA	
	No Bimestre (C - B)	Jan a Out 2012 (C - A)
VALOR	-320.117,18	-1.465.417,19


<u>DISCRIMINAÇÃO DA META FISCAL</u>	VALOR CORRENTE
META DE RESULTADO NOMINAL FIXADA NO ANEXO DE METAS FISCAIS DA LDO P/ O EXERCÍCIO DE REFERÊNCIA	0,00

<u>DÍVIDA FISCAL LÍQUIDA PREVIDENCIÁRIA</u>	SALDO		
	Em 31 Dez 2011 (A)	Em 31 Ago 2012 (B)	Em 31 Out 2012 (C)
DÍVIDA CONSOLIDADA PREVIDENCIÁRIA (VII)	0,00	0,00	0,00
Passivo Atuarial	0,00	0,00	0,00
DEDUÇÕES (VIII)	0,00	0,00	0,00
Disponibilidade de Caixa Bruta	0,00	0,00	0,00
Investimentos	0,00	0,00	0,00
Demais Haveres Financeiros	0,00	0,00	0,00
(-) Restos a Pagar Processados	0,00	0,00	0,00
DÍVIDA CONSOLIDADA LÍQUIDA PREVIDENCIÁRIA (IX) = (VII - VIII)	0,00	0,00	0,00
PASSIVOS RECONHECIDOS (X)	0,00	0,00	0,00
DÍVIDA FISCAL LÍQUIDA PREVIDENCIÁRIA (XI) = (IX - X)	0,00	0,00	0,00

FONTE:

LAGUNA, 20/11/2012


 CELIO ANTONIO
 Prefeito Municipal


 MARCIO PACHECO PEREIRA
 CRC/SC 15214/0-0

Município de LAGUNA - SC
RELATÓRIO RESUMIDO DA EXECUÇÃO ORÇAMENTÁRIA
DEMONSTRATIVO DO RESULTADO PRIMÁRIO
ORÇAMENTOS FISCAL E DA SEGURIDADE SOCIAL
JANEIRO A OUTUBRO 2012/BIMESTRE SETEMBRO - OUTUBRO

RREO - ANEXO VII (LRF, art 53, inciso III)

R\$ 1,00

RECEITAS PRIMÁRIAS	PREVISÃO ATUALIZADA	RECEITAS REALIZADAS		
		No Bimestre	Até o Bimestre 2012	Até o Bimestre 2011
RECEITAS PRIMÁRIAS CORRENTES (I)	70.297.286,79	11.652.401,20	56.880.567,92	46.905.661,40
Receita Tributária	14.378.035,00	2.306.570,88	12.126.028,69	9.470.499,55
I.P.T.U.	3.800.000,00	203.385,36	4.317.024,65	3.792.783,57
I.S.S.	2.268.219,89	1.709.133,17	4.226.800,24	2.107.401,55
I.T.B.I.	1.250.000,00	180.510,07	1.171.376,04	1.109.782,11
I.R.R.F.	575.000,00	58.127,38	289.197,13	270.510,32
Outras Receitas Tributárias	6.484.815,11	155.414,90	2.121.630,63	2.190.022,00
Receita de Contribuição	1.363.366,43	110.331,87	796.481,95	572.395,40
Receitas Previdenciárias	0,00	0,00	0,00	0,00
Outras Contribuições	1.363.366,43	110.331,87	796.481,95	572.395,40
Receita Patrimonial Líquida	364.921,60	9.989,13	52.651,66	1.640,00
Receita Patrimonial	684.302,95	66.017,34	310.021,65	281.017,76
(-) Aplicações Financeiras	319.381,35	56.028,21	257.369,99	279.377,76
Transferências Correntes	50.960.710,26	8.688.820,25	40.351.705,59	34.135.378,48
F.P.M.	14.743.110,66	1.857.025,87	11.673.944,59	11.436.597,74
I.C.M.S.	4.800.000,00	1.121.269,35	5.207.312,26	4.420.006,45
Convênios	4.544.660,01	1.461.004,65	3.476.719,96	846.038,71
Outras Transferências Correntes	26.872.939,59	4.249.520,38	19.993.728,78	17.432.735,58
Demais Receitas Correntes	3.230.253,50	536.689,07	3.553.700,03	2.725.747,97
Dívida Ativa	1.231.416,00	237.459,46	1.670.041,69	1.111.511,45
Diversas Receitas Correntes	1.998.837,50	299.229,61	1.883.658,34	1.614.236,52
RECEITAS DE CAPITAL (II)	9.061.096,54	70.000,00	610.000,00	26.925,00
Operações de Crédito (III)	451.000,80	0,00	0,00	0,00
Amortização de Empréstimos (IV)	0,00	0,00	0,00	0,00
Alienação de Ativos (V)	1.627.272,16	0,00	0,00	8.600,00
* Transferências de Capital	6.982.823,58	70.000,00	610.000,00	0,00
Convênios	6.982.823,58	0,00	400.000,00	0,00
Outras Transferências de Capital	0,00	70.000,00	210.000,00	0,00
Outras Receitas de Capital	0,00	0,00	0,00	18.325,00
RECEITAS PRIMÁRIAS DE CAPITAL (VI) = (II - III - IV - V)	6.982.823,58	70.000,00	610.000,00	18.325,00
RECEITA PRIMÁRIA TOTAL (VII) = (I + VI)	77.280.110,37	11.722.401,20	57.490.567,92	46.923.986,40
DESPESAS PRIMÁRIAS	DOTAÇÃO ATUALIZADA	DESPESAS LIQUIDADAS		
		No Bimestre	Até o Bimestre 2012	Até o Bimestre 2011
DESPESAS CORRENTES (VIII)	76.515.715,57	10.795.927,57	53.666.561,60	44.085.725,61
Pessoal e Encargos Sociais	40.540.743,56	7.000.901,37	32.559.610,17	24.223.697,49
Juros e Encargos da Dívida (IX)	2.247,20	0,00	29,36	24.790,59
Outras Despesas Correntes	35.972.724,81	3.795.026,20	21.106.922,07	19.837.237,53
DESPESAS PRIMÁRIAS CORRENTES (X) = (VIII - IX)	76.513.468,37	10.795.927,57	53.666.532,24	44.060.935,02
DESPESAS DE CAPITAL (XI)	9.432.988,80	907.674,14	3.265.121,98	898.177,15
Investimentos	8.760.988,80	856.403,17	2.917.586,35	703.844,17
Inversões Financeiras	0,00	0,00	0,00	0,00
Concessão de Empréstimos (XII)	0,00	0,00	0,00	0,00
Aquisição de Título de Capital já Integralizado (XIII)	0,00	0,00	0,00	0,00
Demais Inversões Financeiras	0,00	0,00	0,00	0,00
Amortização da Dívida (XIV)	672.000,00	51.270,97	347.535,63	194.332,98
DESPESAS PRIMÁRIAS DE CAPITAL (XV) = (XI - XII - XIII - XIV)	8.760.988,80	856.403,17	2.917.586,35	703.844,17


Município de LAGUNA - SC
RELATÓRIO RESUMIDO DA EXECUÇÃO ORÇAMENTÁRIA
DEMONSTRATIVO DO RESULTADO PRIMÁRIO
ORÇAMENTOS FISCAL E DA SEGURIDADE SOCIAL
JANEIRO A OUTUBRO 2012/BIMESTRE SETEMBRO - OUTUBRO


DESPESAS PRIMÁRIAS	DOTAÇÃO ATUALIZADA	DESPESAS LIQUIDADAS		
		No Bimestre	Até o Bimestre 2012	Até o Bimestre 2011
RESERVA DE CONTINGÊNCIA (XVI)	3.000,00	-	-	-
DESPESA PRIMÁRIA TOTAL (XVIII) = (X + XV + XVI + XVII)	85.277.457,17	11.652.330,74	56.584.118,59	44.764.779,19
RESULTADO PRIMÁRIO (XIX) = (VII - XVIII)	-7.997.346,80	70.070,46	906.449,33	2.159.207,21
SALDOS DE EXERCÍCIOS ANTERIORES				
Superávit Financeiro	-	-	0,00	0,00
Reabertura de Créditos Adicionais	-	-	0,00	0,00

DISCRIMINAÇÃO DA META FISCAL	VALOR CORRENTE
META DE RESULTADO PRIMÁRIO FIXADA NO ANEXO DE METAS FISCAIS DA LDO P/ O EXERCÍCIO DE REFERÊNCIA	0,00

FONTE:

LAGUNA, 20/11/2012


 CELIO ANTONIO
 Prefeito Municipal


 MARCIO PACHECO PEREIRA
 CRC/SC 15214/0-0

Município de LAGUNA - SC
RELATÓRIO RESUMIDO DA EXECUÇÃO ORÇAMENTÁRIA
DEMONSTRATIVO DOS RESTOS A PAGAR POR PODER E ORGAO
ORÇAMENTOS FISCAL E DA SEGURIDADE SOCIAL
JANEIRO a OUTUBRO 2012/BIMESTRE SETEMBRO - OUTUBRO

R\$ 1,00

PODER/ÓRGÃO	RP PROCESSADOS E NÃO PROCESSADOS LIQUIDADOS						RP NÃO PROCESSADOS					
	Inativos		Pagos	Cancelados	Saldo	Inativos		Liquidados	Pagos	Cancelados	Saldo	
	Em Exercícios Anteriores	Em 31 de Dezembro de 2011				Em Exercícios Anteriores	Em 31 de Dezembro de 2011					
RESTOS A PAGAR (EXCETO INTRA-ORÇAMENTÁRIOS) (I)	355.192,79	1.299.057,79	1.336.948,90	6.998,00	310.303,88	215.099,65	82.188,03	221.708,53	221.708,53	0,00	75.577,15	
EXECUTIVO	349.156,98	1.299.057,79	1.336.948,90	6.998,00	304.267,87	156.996,61	50.509,40	174.024,16	174.024,16	0,00	35.451,95	
ADMINISTRAÇÃO DIRETA	344.282,15	0,00	327.293,20	0,00	16.988,95	158.996,61	0,00	159.164,76	158.164,76	0,00	801,95	
Atividade Fim	4.672,89	0,00	0,00	0,00	4.672,89	0,00	0,00	0,00	0,00	0,00	0,00	
Auxiliar	202,14	0,00	0,00	0,00	202,14	0,00	0,00	0,00	0,00	0,00	0,00	
Encargos Especiais	0,00	1.299.057,79	1.009.655,70	6.998,00	282.404,09	0,00	50.509,40	15.859,40	15.859,40	0,00	34.650,00	
PODER EXECUTIVO	0,00	0,00	0,00	0,00	0,00	0,00	3.295,00	885,00	885,00	0,00	2.400,00	
FUNREBOM DE LAGUNA	0,00	0,00	0,00	0,00	0,00	0,00	1.500,00	0,00	0,00	0,00	1.500,00	
FUNREBOM	0,00	0,00	0,00	0,00	0,00	0,00	1.500,00	0,00	0,00	0,00	1.500,00	
FUNDAÇÃO IRMA VERA	0,00	0,00	0,00	0,00	0,00	0,00	0,00	0,00	0,00	0,00	0,00	
FUNDAÇÃO IRMA VERA	0,00	0,00	0,00	0,00	0,00	0,00	0,00	0,00	0,00	0,00	0,00	
FUNDAÇÃO LAGUNENSE DE CULTURA	0,00	0,00	0,00	0,00	0,00	0,00	0,00	0,00	0,00	0,00	0,00	
FUNDAÇÃO LAGUNENSE DE CULTURA	0,00	0,00	0,00	0,00	0,00	0,00	0,00	0,00	0,00	0,00	0,00	
Fundação Lagunense de Cultura	0,00	0,00	0,00	0,00	0,00	0,00	0,00	0,00	0,00	0,00	0,00	
FUNDO MUN. DOS DIR. CRIANÇA E ADOLESC. LAG.	0,00	0,00	0,00	0,00	0,00	0,00	4.848,32	4.500,00	4.500,00	0,00	348,32	
FUNDO MUNICIPAL CRIANÇA E ADOLESCENTE	0,00	0,00	0,00	0,00	0,00	0,00	4.848,32	4.500,00	4.500,00	0,00	1.772,00	
FUNDO MUNICIPAL AGROPECUARIO DE LAGUNA	0,00	0,00	0,00	0,00	0,00	0,00	1.772,00	0,00	0,00	0,00	1.772,00	
FUNDO MUNICIPAL AGROPECUARIO	0,00	0,00	0,00	0,00	0,00	0,00	1.772,00	0,00	0,00	0,00	1.772,00	
LEGISLATIVO	6.035,81	0,00	0,00	0,00	6.035,81	24.488,84	19.750,00	19.750,00	19.750,00	0,00	24.488,84	
CÂMARA MUNICIPAL DE VEREADORES	0,00	0,00	0,00	0,00	0,00	0,00	19.750,00	19.750,00	19.750,00	0,00	0,00	
Legislativo	0,00	0,00	0,00	0,00	0,00	24.488,84	0,00	0,00	0,00	0,00	24.488,84	
PODER LEGISLATIVO	6.035,81	0,00	0,00	0,00	6.035,81	0,00	0,00	0,00	0,00	0,00	0,00	
RESTOS A PAGAR (INTRA-ORÇAMENTÁRIOS) (II)	0,00	0,00	0,00	0,00	0,00	0,00	0,00	0,00	0,00	0,00	0,00	
TOTAL (III) = (I + II):	355.192,79	1.299.057,79	1.336.948,90	6.998,00	310.303,88	215.099,65	82.188,03	221.708,53	221.708,53	0,00	75.577,15	

LAGUNA, 20/11/2012
CELIO ANTONIO
Prefeito Municipal

MARCO PAULO PEREIRA
CROSC 1571400

MUNICÍPIO DE LAGUNA - SC
RELATÓRIO RESUMIDO DA EXECUÇÃO ORÇAMENTÁRIA
DEMONSTRATIVO DAS RECEITAS E DESPESAS COM MANUTENÇÃO E DESENVOLVIMENTO DO ENSINO - MDE
ORÇAMENTOS FISCAL E DA SEGURIDADE SOCIAL
JANEIRO A OUTUBRO 2012/BIMESTRE SETEMBRO - OUTUBRO

RREO - ANEXO X (LDB, art. 72)

R\$ 1,00

RECEITAS DO ENSINO					
RECEITA RESULTANTE DE IMPOSTOS (caput do art. 212 da Constituição)	PREVISÃO INICIAL	PREVISÃO ATUALIZADA (a)	RECEITAS REALIZADAS		
			No Bimestre	Até o Bimestre (b)	% (c) = (b/a)x100
1- RECEITAS DE IMPOSTOS	9.556.455,89	9.556.455,89	2.354.882,38	11.434.800,91	119,66
1.1- Receita Resultante do Imposto sobre a Propriedade Predial e Territorial Urbana - IPTU	5.276.000,00	5.276.000,00	385.001,37	5.572.322,48	105,62
1.1.1- IPTU	3.800.000,00	3.800.000,00	203.385,36	4.317.024,65	113,61
1.1.2- Multas, Juros de Mora e Outros Encargos do IPTU	40.000,00	40.000,00	6.302,84	22.674,82	56,69
1.1.3- Dívida Ativa do IPTU	1.054.000,00	1.054.000,00	159.254,65	1.108.042,83	105,13
1.1.4- Multas, Juros de Mora, Atualização Monetária e Outros Encargos da Dívida Ativa do IPTU	382.000,00	382.000,00	16.058,72	124.580,18	32,61
1.1.5- (-) Deduções da Receita do IPTU	-	0,00	0,00	0,00	0,00
1.2- Receita Resultante do Imposto sobre Transmissão Inter Vivos - ITBI	1.251.236,00	1.251.236,00	180.510,07	1.171.485,17	93,63
1.2.1- ITBI	1.250.000,00	1.250.000,00	180.510,07	1.171.376,04	93,71
1.2.2- Multas, Juros de Mora e Outros Encargos do ITBI	1.236,00	1.236,00	0,00	108,13	8,83
1.2.3- Dívida Ativa do ITBI	-	0,00	0,00	0,00	0,00
1.2.4- Multas, Juros de Mora, Atualização Monetária e Outros Encargos da Dívida Ativa do ITBI	-	0,00	0,00	0,00	0,00
1.2.5- (-) Deduções da Receita do ITBI	-	0,00	0,00	0,00	0,00
1.3- Receita Resultante do Imposto sobre Serviços de Qualquer Natureza - ISS	2.454.219,89	2.454.219,89	1.731.043,56	4.401.774,97	179,36
1.3.1- ISS	2.268.219,89	2.268.219,89	1.709.133,17	4.226.800,24	186,35
1.3.2- Multas, Juros de Mora e Outros Encargos do ISS	41.000,00	41.000,00	2.875,44	39.388,31	96,07
1.3.3- Dívida Ativa do ISS	110.000,00	110.000,00	18.260,79	126.661,03	115,15
1.3.4- Multas, Juros de Mora, Atualização Monetária e Outros Encargos da Dívida Ativa do ISS	35.000,00	35.000,00	774,16	8.925,39	25,50
1.3.5- (-) Deduções da Receita do ISS	-	0,00	0,00	0,00	0,00
1.4- Receita Resultante do Imposto de Renda Retido na Fonte - IRRF	575.000,00	575.000,00	58.127,38	289.218,29	50,30
1.4.1- IRRF	575.000,00	575.000,00	58.127,38	289.197,13	50,30
1.4.2- Multas, Juros de Mora e Outros Encargos do IRRF	-	0,00	0,00	0,00	0,00
1.4.3- Dívida Ativa do IRRF	-	0,00	0,00	18,12	0,00
1.4.4- Multas, Juros de Mora, Atualização Monetária e Outros Encargos da Dívida Ativa do IRRF	-	0,00	0,00	3,04	0,00
1.4.5- (-) Deduções da Receita do IRRF	-	0,00	0,00	0,00	0,00
1.5- Receita Resultante do Imposto Territorial Rural - ITR (CF, art. 153, §4º, inciso III)	-	0,00	0,00	0,00	0,00
1.5.1- ITR	-	0,00	0,00	0,00	0,00
1.5.2- Multas, Juros de Mora e Outros Encargos do ITR	-	0,00	0,00	0,00	0,00
1.5.3- Dívida Ativa do ITR	-	0,00	0,00	0,00	0,00
1.5.4- Multas, Juros de Mora, Atualização Monetária e Outros Encargos da Dívida Ativa do ITR	-	0,00	0,00	0,00	0,00
1.5.5- (-) Deduções da Receita do ITR	-	0,00	0,00	0,00	0,00
2- RECEITA DE TRANSFERÊNCIAS CONSTITUCIONAIS E LEGAIS	26.911.250,70	26.911.250,70	4.285.504,93	23.688.297,91	88,02
2.1- Cota-Parte FPM	18.428.888,32	18.428.888,32	2.321.282,28	14.592.430,43	79,18
2.1.1- Parcela referente à CF, art. 159, I, alínea b	18.428.888,32	18.428.888,32	2.321.282,28	14.592.430,43	79,18
2.1.2- Parcela referente à CF, art. 159, I, alínea d	-	0,00	0,00	0,00	0,00
2.2- Cota-Parte ICMS	6.000.000,00	6.000.000,00	1.401.586,52	6.509.139,25	108,49
2.3- ICMS-Desoneração - L.C. nº87/1996	40.195,98	40.195,98	6.851,68	34.265,38	85,25
2.4- Cota-Parte IPI-Exportação	132.000,00	132.000,00	22.369,54	104.220,00	78,95
2.5- Cota-Parte ITR	36.000,00	36.000,00	7.859,56	11.851,90	32,92
2.6- Cota-Parte IPVA	2.274.166,40	2.274.166,40	525.555,35	2.436.390,95	107,13
2.7- Cota-Parte IOF-Ouro	-	0,00	0,00	0,00	0,00
3- TOTAL DA RECEITA BRUTA DE IMPOSTOS (1 + 2)	36.467.706,59	36.467.706,59	6.640.187,31	35.123.098,82	96,31
FUNDEB					
RECEITAS DO FUNDEB	PREVISÃO INICIAL	PREVISÃO ATUALIZADA (a)	RECEITAS REALIZADAS		
			No Bimestre	Até o Bimestre (b)	% (c) = (b/a)x100
4- RECEITA DA APLICAÇÃO FINANCEIRA DE OUTROS RECURSOS DE IMPOSTOS VINC. AO ENSINO	-	0,00	0,00	0,00	0,00
5- RECEITA DE TRANSFERÊNCIAS DO FNDE	581.463,00	581.463,00	127.522,55	652.244,10	112,17
5.1- Transferências do Salário-Educação	581.463,00	581.463,00	127.522,55	652.244,10	112,17
5.2- Outras Transferências do FNDE	-	0,00	0,00	0,00	0,00
5.3- Aplicação Financeira dos Recursos do FNDE	-	0,00	0,00	0,00	0,00
6- RECEITA DE TRANSFERÊNCIAS DE CONVÊNIOS	-	0,00	0,00	0,00	0,00
6.1- Transferências de Convênios	-	0,00	0,00	0,00	0,00
6.2- Aplicação Financeira dos Recursos de Convênios	-	0,00	0,00	0,00	0,00
7- RECEITA DE OPERAÇÕES DE CRÉDITO	-	0,00	0,00	0,00	0,00
8- OUTRAS RECEITAS PARA FINANCIAMENTO DO ENSINO	47.000,00	47.000,00	0,00	0,00	0,00
9- TOTAL DAS RECEITAS ADICIONAIS PARA FINANCIAMENTO DO ENSINO (4 + 5 + 6 + 7 + 8)	628.463,00	628.463,00	127.522,55	652.244,10	103,78
10- RECEITAS DESTINADAS AO FUNDEB	5.382.250,13	5.382.250,13	857.390,03	4.737.305,58	88,02
10.1- Cota-Parte FPM Destinada ao FUNDEB - (20% de 2.1.1)	3.685.777,66	3.685.777,66	484.256,41	2.918.485,84	79,18
10.2- Cota-Parte ICMS Destinada ao FUNDEB - (20% de 2.2)	1.200.000,00	1.200.000,00	280.317,17	1.301.826,99	108,49
10.3- ICMS-Desoneração Destinada ao FUNDEB - (20% de 2.3)	8.039,19	8.039,19	1.370,32	6.853,00	85,24
10.4- Cota-Parte IPI-Exportação Destinada ao FUNDEB - (20% de 2.4)	26.400,00	26.400,00	4.472,37	20.383,92	77,21
10.5- Cota-Parte ITR ou ITR Arrecadados Destinados ao FUNDEB - (20% de (1.5 + 2.5))	7.200,00	7.200,00	1.571,89	2.370,28	32,92
10.6- Cota-Parte IPVA Destinada ao FUNDEB - (20% de 2.6)	454.833,28	454.833,28	105.401,87	487.385,55	107,16
11- RECEITAS RECEBIDAS DO FUNDEB	8.308.516,73	8.308.516,73	1.470.682,70	7.149.936,00	86,06
11.1- Transferências de Recursos do FUNDEB	8.308.516,73	8.308.516,73	1.470.682,70	7.149.936,00	86,06
11.2- Complementação da União ao FUNDEB	-	0,00	0,00	0,00	0,00
11.3- Receita de Aplicação Financeira dos Recursos do FUNDEB	-	0,00	0,00	0,00	0,00
12- RESULTADO LÍQUIDO DAS TRANSFERÊNCIAS DO FUNDEB (11.1 - 10)	2.926.266,60	2.926.266,60	613.292,67	2.412.630,42	82,45
ACRÉSCIMO RESULTANTE DAS TRANSFERÊNCIAS DO FUNDEB					

MUNICÍPIO DE LAGUNA - SC
RELATÓRIO RESUMIDO DA EXECUÇÃO ORÇAMENTÁRIA
DEMONSTRATIVO DAS RECEITAS E DESPESAS COM MANUTENÇÃO E DESENVOLVIMENTO DO ENSINO - MDE
ORÇAMENTOS FISCAL E DA SEGURIDADE SOCIAL
JANEIRO A OUTUBRO 2012/BIMESTRE SETEMBRO - OUTUBRO

Continuação 2/3

DESPESAS DO FUNDEB	DOTAÇÃO INICIAL	DOTAÇÃO ATUALIZADA (d)	DESPESAS LIQUIDADAS		
			No Bimestre	Até o Bimestre (e)	% (f)=(e/d)x100
13- PAGAMENTO DOS PROFISSIONAIS DO MAGISTÉRIO	6.887.934,73	10.213.934,73	1.848.629,92	7.834.288,21	76,70
13.1- Com Educação Infantil	0,00	0,00	0,00	0,00	0,00
13.2- Com Ensino Fundamental	6.887.934,73	10.213.934,73	1.848.629,92	7.834.288,21	76,70
14- OUTRAS DESPESAS	1.420.582,00	1.420.582,00	58.282,99	370.024,70	26,05
14.1- Com Educação Infantil	634.524,00	634.524,00	31.041,81	220.098,84	34,69
14.2- Com Ensino Fundamental	786.058,00	786.058,00	27.241,18	149.925,86	19,07
15- TOTAL DAS DESPESAS DO FUNDEB (13 + 14)	8.308.516,73	11.634.516,73	1.706.912,91	8.204.312,91	70,52
DEDUÇÕES PARA FINS DE LIMITE DO FUNDEB PARA PAGAMENTO DOS PROFISSIONAIS DO MAGISTÉRIO					VALOR
16- RESTOS A PAGAR INSCRITOS NO EXERCÍCIO SEM DISPONIBILIDADE FINANCEIRA DE RECURSOS DO FUNDEB					—
17- DESPESAS CUSTEADAS COM O SUPERÁVIT FINANCEIRO, DO EXERCÍCIO ANTERIOR, DO FUNDEB					0,00
18- TOTAL DAS DEDUÇÕES CONSIDERADAS PARA FINS DE LIMITE DO FUNDEB (16 + 17)					0,00
19- MÍNIMO DE 60% DO FUNDEB NA REMUNERAÇÃO DO MAGISTÉRIO COM EDUCAÇÃO INFANTIL E ENSINO FUNDAMENTAL1 ((13 – 18) / (11) x 100) %					109,57
CONTROLE DA UTILIZAÇÃO DE RECURSOS NO EXERCÍCIO SUBSEQUENTE					VALOR
20 – RECURSOS RECEBIDOS DO FUNDEB EM 2011 QUE NÃO FORAM UTILIZADOS					0,00
21 – DESPESAS CUSTEADAS COM O SALDO DO ITEM 20 ATÉ O 1º TRIMESTRE DE 2012 ²					0,00
MANUTENÇÃO E DESENVOLVIMENTO DO ENSINO – DESPESAS CUSTEADAS COM A RECEITA RESULTANTE DE IMPOSTOS E RECURSOS DO FUNDEB					
RECEITAS COM AÇÕES TÍPICAS DE MDE	PREVISÃO INICIAL	PREVISÃO ATUALIZADA (a)	RECEITAS REALIZADAS		
			No Bimestre	Até o Bimestre (b)	% (c)=(b/a)x100
22- IMPOSTOS E TRANSFERÊNCIAS DESTINADAS À MDE (25% de 3) ³	9.116.926,65	9.116.926,65	1.660.046,83	8.780.774,71	96,31
DESPESAS COM AÇÕES TÍPICAS DE MDE	DOTAÇÃO INICIAL	DOTAÇÃO ATUALIZADA (d)	DESPESAS LIQUIDADAS		
			No Bimestre	Até o Bimestre (e)	% (f)=(e/d)x100
23- EDUCAÇÃO INFANTIL	1.773.854,40	1.144.854,40	65.956,96	454.138,86	39,67
23.1- Despesas Custeadas com Recursos do FUNDEB	634.524,00	634.524,00	31.041,81	220.098,84	34,69
23.2- Despesas Custeadas com Outros Recursos de Impostos	1.139.330,40	510.330,40	34.915,15	234.040,02	45,86
24- ENSINO FUNDAMENTAL	12.691.495,93	17.156.495,93	2.544.686,22	12.010.200,18	70,00
24.1- Despesas Custeadas com Recursos do FUNDEB	7.873.992,73	10.999.992,73	1.675.871,10	7.984.214,07	72,58
24.2- Despesas Custeadas com Outros Recursos de Impostos	5.017.503,20	6.156.503,20	868.815,12	4.025.986,11	65,39
25- ENSINO MÉDIO	0,00	0,00	0,00	0,00	0,00
26- ENSINO SUPERIOR	0,00	0,00	0,00	0,00	0,00
27- ENSINO PROFISSIONAL NÃO INTEGRADO AO ENSINO REGULAR	0,00	0,00	0,00	0,00	0,00
28- OUTRAS	0,00	0,00	0,00	0,00	0,00
29- TOTAL DAS DESPESAS COM AÇÕES TÍPICAS DE MDE (23 + 24 + 25 + 26 + 27 + 28)	14.465.350,33	18.301.350,33	2.610.643,18	12.464.339,04	68,11
DEDUÇÕES CONSIDERADAS PARA FINS DE LIMITE CONSTITUCIONAL					VALOR
30- RESULTADO LÍQUIDO DAS TRANSFERÊNCIAS DO FUNDEB = (12)					2.412.630,42
31- DESPESAS CUSTEADAS COM A COMPLEMENTAÇÃO DO FUNDEB NO EXERCÍCIO					—
32- RECEITA DE APLICAÇÃO FINANCEIRA DOS RECURSOS DO FUNDEB ATÉ O BIMESTRE = (50 h)					—
33- DESPESAS CUSTEADAS COM O SUPERÁVIT FINANCEIRO, DO EXERCÍCIO ANTERIOR, DO FUNDEB					—
34- DESPESAS CUSTEADAS COM O SUPERÁVIT FINANCEIRO, DO EXERCÍCIO ANTERIOR, DE OUTROS RECURSOS DE IMPOSTOS					0,00
35- RESTOS A PAGAR INSCRITOS NO EXERCÍCIO SEM DISPONIBILIDADE FINANCEIRA DE RECURSOS DE IMPOSTOS VINCULADOS AO ENSINO ⁴					—
36- CANCELAMENTO, NO EXERCÍCIO, DE RESTOS A PAGAR INSCRITOS COM DISPONIBILIDADE FINANCEIRA DE RECURSOS DE IMPOSTOS VINCULADOS AO ENSINO = (46 g)					841,54
37- TOTAL DAS DEDUÇÕES CONSIDERADAS PARA FINS DE LIMITE CONSTITUCIONAL (30 + 31 + 32 + 33 + 34 + 35 + 36)					2.413.471,96
38- TOTAL DAS DESPESAS PARA FINS DE LIMITE ((23 + 24) – (37))					10.050.867,08
39- MÍNIMO DE 25% DAS RECEITAS RESULTANTES DE IMPOSTOS EM MDES ((38) / (3) x 100) %					28,82
OUTRAS INFORMAÇÕES PARA CONTROLE					
OUTRAS DESPESAS CUSTEADAS COM RECEITAS ADICIONAIS PARA FINANCIAMENTO DO ENSINO	DOTAÇÃO INICIAL	DOTAÇÃO ATUALIZADA (d)	DESPESAS LIQUIDADAS		
			No Bimestre	Até o Bimestre (e)	% (f)=(e/d)x100
40- DESPESAS CUSTEADAS COM A APLICAÇÃO FINANCEIRA DE OUTROS RECURSOS DE IMPOSTOS VINCULADOS AO ENSINO	0,00	0,00	0,00	0,00	0,00
41- DESPESAS CUSTEADAS COM A CONTRIBUIÇÃO SOCIAL DO SALÁRIO-EDUCAÇÃO	581.463,00	631.463,00	44.467,28	359.995,25	57,01
42- DESPESAS CUSTEADAS COM OPERAÇÕES DE CRÉDITO	0,00	0,00	0,00	0,00	0,00
43- DESPESAS CUSTEADAS COM OUTRAS RECEITAS PARA FINANCIAMENTO DO ENSINO	2.477.914,57	168.814,57	0,00	15.407,30	9,13
44- TOTAL DAS OUTRAS DESPESAS CUSTEADAS COM RECEITAS ADICIONAIS PARA FINANCIAMENTO DO ENSINO (40 + 41 + 42 + 43)	3.059.377,57	800.277,57	44.467,28	375.402,55	46,91
45- TOTAL GERAL DAS DESPESAS COM MDE (29 + 44)	17.524.727,90	19.101.627,90	2.655.110,46	12.839.741,59	67,22
RESTOS A PAGAR INSCRITOS COM DISPONIBILIDADE FINANCEIRA DE RECURSOS DE IMPOSTOS VINCULADOS AO ENSINO		SALDO ATÉ O BIMESTRE		CANCELADO EM 2012 (g)	
46- RESTOS A PAGAR DE DESPESAS COM MDE		0,00		841,54	

MUNICÍPIO DE LAGUNA - SC
RELATÓRIO RESUMIDO DA EXECUÇÃO ORÇAMENTÁRIA
DEMONSTRATIVO DAS RECEITAS E DESPESAS COM MANUTENÇÃO E DESENVOLVIMENTO DO ENSINO - MDE
ORÇAMENTOS FISCAL E DA SEGURIDADE SOCIAL
JANEIRO A OUTUBRO 2012/BIMESTRE SETEMBRO - OUTUBRO

Continuação 3/3

FLUXO FINANCEIRO DOS RECURSOS	VALOR	
	FUNDEB (R\$)	FUNDEF
47- SALDO FINANCEIRO EM 31 DE DEZEMBRO DE 2011	0,00	0,00
48- (+) INGRESSO DE RECURSOS ATÉ O BIMESTRE	7.149.936,00	0,00
49- (-) PAGAMENTOS EFETUADOS ATÉ O BIMESTRE	7.225.868,21	0,00
50- (+) RECEITA DE APLICAÇÃO FINANCEIRA DOS RECURSOS ATÉ O BIMESTRE	0,00	0,00
51- (=) SALDO FINANCEIRO NO EXERCÍCIO ATUAL	-75.932,21	0,00

LAGUNA, 20/11/2012

CELIO ANTONIO
Prefeito Municipal

MARCIO PACHECO PEREIRA
CRC/SC 15214/0-0

FONTE:

¹ Limites mínimos anuais a serem cumpridos no encerramento do exercício.

² Art. 21, § 2º, Lei 11.494/2007: "Até 5% dos recursos recebidos à conta dos Fundos, inclusive relativos à complementação da União recebidos nos termos do §1º do art. 6º desta Lei, poderão ser utilizados no 1º trimestre do exercício imediatamente subsequente, mediante abertura de crédito adicional."

³ Caput do art. 212 da CF/1988

⁴ Os valores referentes à parcela dos Restos a Pagar inscritos sem disponibilidade financeira vinculada à educação deverão ser informados somente no RREO do último bimestre do exercício

⁵ Limites mínimos anuais a serem cumpridos no encerramento do exercício, no âmbito de atuação prioritária, conforme LDB, art. 11, V.

Município de LAGUNA - SC
RELATÓRIO RESUMIDO DA EXECUÇÃO ORÇAMENTÁRIA
DEMONSTRATIVO DAS RECEITAS DE OPERAÇÕES DE CRÉDITO E DESPESAS DE CAPITAL
ORÇAMENTOS FISCAL E DA SEGURIDADE SOCIAL
JANEIRO A OUTUBRO 2012/BIMESTRE SETEMBRO - OUTUBRO

RREO - ANEXO XI (LRF, art.53, § 1º, inciso I)

R\$ 1,00


RECEITAS	PREVISÃO ATUALIZADA (a)	RECEITAS REALIZADAS Até o Bimestre (b)		SALDO NÃO REALIZADO (c) = (a - b)
RECEITAS DE OPERAÇÕES DE CRÉDITO (I)	451.000,80	0,00		451.000,80
DESPESAS	DOTAÇÃO ATUALIZADA (d)	DESPESAS EXECUTADAS Até o Bimestre		SALDO NÃO EXECUTADO (g)=(d)-(e+f)
		LIQUIDADAS (e)	INSCRITAS EM RESTOS A PAGAR NÃO PROCESSADOS (f)	
DESPESAS DE CAPITAL	9.432.988,80	3.265.121,98	0,00	6.167.866,82
(-) Incentivos Fiscais a Contribuintes	0,00	0,00	0,00	0,00
(-) Incentivos Fiscais a Contribuintes por Instituições Financeiras	0,00	0,00	0,00	0,00
DESPESA DE CAPITAL LÍQUIDA (II):	9.432.988,80	3.265.121,98	0,00	6.167.866,82
RESULTADO PARA APURAÇÃO DA REGRA DE OURO (III) = (I - II)	-8.981.988,00	-3.265.121,98		-5.716.866,02

FONTE:

LAGUNA, 20/11/2012



 CELIO ANTONIO
 Prefeito Municipal



 MARCIO PACHECO PEREIRA
 CRC/SC 15214/0-0

Município de LAGUNA - SC
RELATÓRIO RESUMIDO DA EXECUÇÃO ORÇAMENTÁRIA
DEMONSTRATIVO DA PROJEÇÃO ATUARIAL DO REGIME PRÓPRIO DE PREVIDÊNCIA DOS
SERVIDORES
ORÇAMENTO DA SEGURIDADE SOCIAL
2011 a 2085

RREO - ANEXO XIII (LRF, art. 53, § 1º, inciso II)

R\$ 1,00

EXERCÍCIO	RECEITAS PREVIDENCIÁRIAS (a)	DESPESAS PREVIDENCIÁRIAS (b)	RESULTADO PREVIDENCIÁRIO c = (a - b)	SALDO FINANCEIRO DO EXERCÍCIO (d) = ("d" exercício anterior) + (c)
2011	0,00	0,00	0,00	0,00
2012	0,00	0,00	0,00	0,00
2013	0,00	0,00	0,00	0,00
2014	0,00	0,00	0,00	0,00
2015	0,00	0,00	0,00	0,00
2016	0,00	0,00	0,00	0,00
2017	0,00	0,00	0,00	0,00
2018	0,00	0,00	0,00	0,00
2019	0,00	0,00	0,00	0,00
2020	0,00	0,00	0,00	0,00
2021	0,00	0,00	0,00	0,00
2022	0,00	0,00	0,00	0,00
2023	0,00	0,00	0,00	0,00
2024	0,00	0,00	0,00	0,00
2025	0,00	0,00	0,00	0,00
2026	0,00	0,00	0,00	0,00
2027	0,00	0,00	0,00	0,00
2028	0,00	0,00	0,00	0,00
2029	0,00	0,00	0,00	0,00
2030	0,00	0,00	0,00	0,00
2031	0,00	0,00	0,00	0,00
2032	0,00	0,00	0,00	0,00
2033	0,00	0,00	0,00	0,00
2034	0,00	0,00	0,00	0,00
2035	0,00	0,00	0,00	0,00
2036	0,00	0,00	0,00	0,00
2037	0,00	0,00	0,00	0,00
2038	0,00	0,00	0,00	0,00
2039	0,00	0,00	0,00	0,00
2040	0,00	0,00	0,00	0,00
2041	0,00	0,00	0,00	0,00
2042	0,00	0,00	0,00	0,00
2043	0,00	0,00	0,00	0,00
2044	0,00	0,00	0,00	0,00
2045	0,00	0,00	0,00	0,00
2046	0,00	0,00	0,00	0,00
2047	0,00	0,00	0,00	0,00
2048	0,00	0,00	0,00	0,00
2049	0,00	0,00	0,00	0,00
2050	0,00	0,00	0,00	0,00
2051	0,00	0,00	0,00	0,00
2052	0,00	0,00	0,00	0,00
2053	0,00	0,00	0,00	0,00
2054	0,00	0,00	0,00	0,00
2055	0,00	0,00	0,00	0,00
2056	0,00	0,00	0,00	0,00
2057	0,00	0,00	0,00	0,00
2058	0,00	0,00	0,00	0,00
2059	0,00	0,00	0,00	0,00
2060	0,00	0,00	0,00	0,00
2061	0,00	0,00	0,00	0,00
2062	0,00	0,00	0,00	0,00
2063	0,00	0,00	0,00	0,00
2064	0,00	0,00	0,00	0,00
2065	0,00	0,00	0,00	0,00
2066	0,00	0,00	0,00	0,00
2067	0,00	0,00	0,00	0,00
2068	0,00	0,00	0,00	0,00
2069	0,00	0,00	0,00	0,00
2070	0,00	0,00	0,00	0,00
2071	0,00	0,00	0,00	0,00

2

Município de LAGUNA - SC
RELATÓRIO RESUMIDO DA EXECUÇÃO ORÇAMENTÁRIA
DEMONSTRATIVO DA PROJEÇÃO ATUARIAL DO REGIME PRÓPRIO DE PREVIDÊNCIA DOS
SERVIDORES
ORÇAMENTO DA SEGURIDADE SOCIAL
2011 a 2085

RREO – ANEXO XIII (LRF, art. 53, § 1º, inciso II)

R\$ 1,00

EXERCÍCIO	RECEITAS PREVIDENCIÁRIAS (a)	DESPESAS PREVIDENCIÁRIAS (b)	RESULTADO PREVIDENCIÁRIO c = (a - b)	SALDO FINANCEIRO DO EXERCÍCIO (d) = ("d" exercício anterior) + (c)
2072	0,00	0,00	0,00	0,00
2073	0,00	0,00	0,00	0,00
2074	0,00	0,00	0,00	0,00
2075	0,00	0,00	0,00	0,00
2076	0,00	0,00	0,00	0,00
2077	0,00	0,00	0,00	0,00
2078	0,00	0,00	0,00	0,00
2079	0,00	0,00	0,00	0,00
2080	0,00	0,00	0,00	0,00
2081	0,00	0,00	0,00	0,00
2082	0,00	0,00	0,00	0,00
2083	0,00	0,00	0,00	0,00
2084	0,00	0,00	0,00	0,00
2085	0,00	0,00	0,00	0,00

Projeção atuarial elaborada em 30/06/2012 e oficialmente enviada para o Ministério da Previdência Social - MPS.

FONTE:

1

Município de LAGUNA - SC
RELATÓRIO RESUMIDO DA EXECUÇÃO ORÇAMENTÁRIA
DEMONSTRATIVOS DA RECEITA DE ALIENAÇÃO DE ATIVOS E APLICAÇÃO DE RECURSOS
ORÇAMENTOS FISCAL E DA SEGURIDADE SOCIAL
JANEIRO A OUTUBRO 2012/MÊS OUTUBRO

RREO - ANEXO XIV (LRF, art. 53, § 1º, inciso III)

R\$ 1,00

RECEITAS	PREVISÃO ATUALIZADA (a)	RECEITAS REALIZADAS Até o Mês (b)	SALDO A REALIZAR (c) = (a-b)
RECEITA DE CAPITAL			
ALIENAÇÃO DE ATIVOS	1.627.272,16	0,00	1.627.272,16
ALIENAÇÃO DE BENS IMÓVEIS	1.592.159,66	0,00	1.592.159,66
ALIENAÇÃO DE BENS MÓVEIS	35.112,50	0,00	35.112,50
TOTAL	1.627.272,16	0,00	1.627.272,16


DESPESAS (APLICAÇÃO DOS RECURSOS DA ALIENAÇÃO DE ATIVOS)	DOTAÇÃO ATUALIZADA (d)	DESPESAS EXECUTADAS Até o Mês		SALDO A EXECUTAR (g) = (d) - (e+f)
		LIQUIDADAS (e)	INSCRITAS EM RESTOS A PAGAR NÃO PROCESSADOS (f)	
Despesas de Capital	23.231,46	0,00	0,00	23.231,46
Investimentos	23.231,46	0,00	0,00	23.231,46
TOTAL	23.231,46	0,00	0,00	23.231,46

SALDO FINANCEIRO A APLICAR	Em 2011 (h)	Em 2012 (i) = (b) - (e+f)	SALDO ATUAL (j) = (h+i)
	23,23	0,00	23,23

FONTE:

LAGUNA, 20/11/2012


 CELIO ANTONIO
 Prefeito Municipal


 MARCIO PACHECO PEREIRA
 CRC/SC 15214/0-0

Município de LAGUNA - SC
RELATÓRIO RESUMIDO DA EXECUÇÃO ORÇAMENTÁRIA
DEMONSTRATIVO DA RECEITA DE IMPOSTOS LÍQUIDA E DAS DESPESAS PRÓPRIAS COM
AÇÕES E SERVIÇOS PÚBLICOS DE SAÚDE
ORÇAMENTOS FISCAL E DA SEGURIDADE SOCIAL
JANEIRO A OUTUBRO 2012/BIMESTRE SETEMBRO - OUTUBRO

RREO – ANEXO XVI (ADCT, art. 77)

R\$ 1,00

RECEITAS	PREVISÃO INICIAL	PREVISÃO ATUALIZADA (a)	RECEITAS REALIZADAS	
			Até o Bimestre (b)	% (b/a)
RECEITAS DE IMPOSTOS E TRANSFERÊNCIAS CONSTITUCIONAIS E LEGAIS	36.467.510,61	36.467.510,61	35.088.833,44	96,22
Impostos	7.893.219,89	7.893.219,89	10.004.398,06	126,75
Imposto s/ Propriedade Predial e Territ. Urbana	3.800.000,00	3.800.000,00	4.317.024,65	113,61
Imposto s/Transm Inter Vivos de Bens Imoveis e Dir	1.250.000,00	1.250.000,00	1.171.376,04	93,71
Imposto s/ Serviços de Qualquer Natureza	2.268.219,89	2.268.219,89	4.226.800,24	186,35
Imposto sobre a Renda e Proventos de Qualquer Natureza - IRRF	575.000,00	575.000,00	289.197,13	50,30
Multas, Juros de Mora e Dívida Ativa dos Impostos	1.663.236,00	1.663.236,00	1.430.402,85	86,00
Multas, Juros de Mora e Outros Encargos dos Impostos	82.236,00	82.236,00	62.172,26	75,60
Dívida Ativa dos Impostos	1.164.000,00	1.164.000,00	1.234.721,98	106,08
Multas, Juros de Mora, Atual. Mon. e Outros Enc. da Div. Ativa dos Imp.	417.000,00	417.000,00	133.508,61	32,02
Receitas de Transferências Constitucionais e Legais	26.911.054,72	26.911.054,72	23.654.032,53	87,90
Da União	18.504.888,32	18.504.888,32	14.604.282,33	78,92
Cota-Parte do Fundo de Participação dos Municípios	18.428.888,32	18.428.888,32	14.592.430,43	79,18
Cota-Parte do Imp. s/ a Propr. Territorial Rural	36.000,00	36.000,00	11.851,90	32,92
Outras Transferências da União	40.000,00	40.000,00	0,00	0,00
Do Estado	8.406.166,40	8.406.166,40	9.049.750,20	107,66
Cota-Parte do ICMS	6.000.000,00	6.000.000,00	6.509.139,25	108,49
Cota-Parte do IPI sobre Exportação	132.000,00	132.000,00	104.220,00	78,95
Cota-Parte do IPVA	2.274.166,40	2.274.166,40	2.436.390,95	107,13
OUTRAS RECEITAS ORÇAMENTÁRIAS	48.600.504,20	48.600.504,20	27.396.410,05	56,37
(-) DEDUÇÃO PARA O FUNDEB	-5.390.250,13	-5.390.250,13	-4.737.305,58	87,89
TOTAL	79.677.764,68	79.677.764,68	57.747.937,91	72,48

DESPESAS COM SAÚDE (Por Grupo de Natureza da Despesa)	DOTAÇÃO INICIAL	DOTAÇÃO ATUALIZADA (c)	DESPESAS LIQUIDADAS	
			Até o Bimestre (d)	% (d/c)
DESPESAS CORRENTES	17.899.612,74	18.792.186,74	15.709.451,08	83,60
Pessoal e Encargos Sociais	9.417.054,00	10.295.647,60	9.367.567,42	90,99
Outras Despesas Correntes	8.482.558,74	8.496.539,14	6.341.883,66	74,64
DESPESAS DE CAPITAL	2.721.628,40	2.329.054,40	654.311,34	28,09
Investimentos	2.721.628,40	2.329.054,40	654.311,34	28,09

Continua 1/3

Município de LAGUNA - SC

Continuação 2/3

RELATÓRIO RESUMIDO DA EXECUÇÃO ORÇAMENTÁRIA
DEMONSTRATIVO DA RECEITA DE IMPOSTOS LÍQUIDA E DAS DESPESAS PRÓPRIAS COM
AÇÕES E SERVIÇOS PÚBLICOS DE SAÚDE
ORÇAMENTOS FISCAL E DA SEGURIDADE SOCIAL
JANEIRO A OUTUBRO 2012/BIMESTRE SETEMBRO - OUTUBRO

DESPESAS COM SAÚDE (Por Grupo de Natureza da Despesa)	DOTAÇÃO INICIAL	DOTAÇÃO ATUALIZADA (c)	DESPESAS LIQUIDADAS	
			Até o Bimestre (d)	% (d/c)
DESPESAS DE CAPITAL	2.721.628,40	2.329.054,40	654.311,34	28,09
Investimentos	2.721.628,40	2.329.054,40	654.311,34	28,09
TOTAL (IV)	20.621.241,14	21.121.241,14	16.363.762,42	77,48

DESPESAS PRÓPRIAS COM AÇÕES E SERVIÇOS PÚBLICOS DE SAÚDE	DOTAÇÃO INICIAL	DOTAÇÃO ATUALIZADA	DESPESAS LIQUIDADAS	
			Até o Bimestre (e)	% (e)/ despesas com saúde
DESPESAS COM SAÚDE	20.621.241,14	21.121.241,14	16.363.762,42	100,00
(-) DESPESAS COM INATIVOS E PENSIONISTAS	0,00	0,00	0,00	0,00
(-) DESPESAS CUSTEADAS COM RECURSOS DESTINADOS À SAÚDE	11.494.216,60	11.402.642,60	8.620.621,36	52,68
Recursos de Transferências do Sistema Único de Saúde - SUS	11.494.216,60	11.402.642,60	8.620.621,36	52,68
Recursos de Operações de Crédito	0,00	0,00	0,00	0,00
Outros Recursos	0,00	0,00	0,00	0,00
(-) RESTOS A PAGAR INSCRITOS NO EXERCÍCIO SEM DISPONIBILIDADE FINANCEIRA DE RECURSOS PRÓPRIOS VINCULADOS ¹	-	-	0,00	0,00
TOTAL DAS DESPESAS PRÓPRIAS COM AÇÕES E SERVIÇOS PÚBLICOS DE SAÚDE (V)	9.127.024,54	9.718.598,54	7.743.141,06	47,32

CONTROLE DE RESTOS A PAGAR VINCULADOS A SAÚDE INSCRITOS EM EXERCÍCIOS ANTERIORES	RESTOS A PAGAR INSCRITOS COM DISPONIBILIDADE FINANCEIRA DE RECURSOS PRÓPRIOS VINCULADOS	
	Inscritos em Exercícios Anteriores	Cancelados em 2012 (VI)
RESTOS A PAGAR DE DESPESAS PRÓPRIAS COM AÇÕES E SERVIÇOS PÚBLICOS DE SAÚDE	0,00	0,00

PARTICIPAÇÃO DAS DESPESAS COM AÇÕES E SERVIÇOS PÚBLICOS DE SAÚDE NA RECEITA DE IMPOSTOS LÍQUIDA E TRANSFERÊNCIAS CONSTITUCIONAIS E LEGAIS - LIMITE CONSTITUCIONAL <math>\leq \frac{V}{VI}>^2 [(V - VI) / I]	
	22,07

DESPESAS COM SAÚDE (Por Subfunção)	DOTAÇÃO INICIAL	DOTAÇÃO ATUALIZADA	DESPESAS LIQUIDADAS	
			Até Bimestre (i)	% (i/Total i)
Atenção Básica	15.203.448,78	15.703.448,78	11.626.044,48	71,05
Assistência Hospitalar e Ambulatorial	3.768.596,00	3.768.596,00	3.731.068,05	22,80
Suporte Profilático e Terapêutico	825.000,00	825.000,00	584.831,69	3,57
Vigilância Sanitária	628.347,20	628.347,20	350.319,23	2,14
Vigilância Epidemiológica	150.602,00	150.602,00	65.504,37	0,40
Alimentação e Nutrição	6.741,60	6.741,60	2.508,10	0,02
Outras Subfunções	38.505,56	38.505,56	3.486,50	0,02
TOTAL	20.621.241,14	21.121.241,14	16.363.762,42	100,00

FONTE:

¹ Essa linha apresentará valor somente no Relatório Resumido da Execução Orçamentária do último bimestre do exercício.² Limites mínimos anuais a serem cumpridos no encerramento do exercício.

Continua 2/3

Município de LAGUNA - SC

Continuação 3/3

RELATÓRIO RESUMIDO DA EXECUÇÃO ORÇAMENTÁRIA
**DEMONSTRATIVO DA RECEITA DE IMPOSTOS LÍQUIDA E DAS DESPESAS PRÓPRIAS COM
AÇÕES E SERVIÇOS PÚBLICOS DE SAÚDE**
ORÇAMENTOS FISCAL E DA SEGURIDADE SOCIAL
JANEIRO A OUTUBRO 2012/BIMESTRE SETEMBRO - OUTUBRO

LAGUNA, 20/11/2012

CELIO ANTONIO
Prefeito Municipal

MARCIO PACHÉCO PEREIRA
CRC/SC 15214/0-0

Município de LAGUNA - SC
RELATÓRIO RESUMIDO DA EXECUÇÃO ORÇAMENTÁRIA
DEMONSTRATIVO DAS PARCERIAS PÚBLICO-PRIVADAS
ORÇAMENTOS FISCAL E DA SEGURIDADE SOCIAL
JANEIRO A OUTUBRO 2012/BIMESTRE SETEMBRO - OUTUBRO

RREO - Anexo XVII (Lei nº 11.079, de 30.12.2004, arts. 22, 25 e 28) R\$ 1,00

ESPECIFICAÇÃO	SALDO TOTAL EM 31 DE DEZEMBRO DO EXERCÍCIO ANTERIOR (a)	REGISTROS EFETUADOS EM 2012		SALDO TOTAL (c) = (a + b)
		No Bimestre	Até o Bimestre(b)	

NADA A DECLARAR

DESPESAS DE PPP	EXERCÍCIO ANTERIOR	EXERCÍCIO CORRENTE	2013	2014	2015	2016	2017	2018	2019	2020	2021
-----------------	--------------------	--------------------	------	------	------	------	------	------	------	------	------

NADA A DECLARAR

FONTE:

LAGUNA, 20/11/2012

CELIO ANTONIO
Prefeito Municipal

MARCIO PACHECO PEREIRA
CRC/SC 15214/0-0

Município de LAGUNA - SC
DEMONSTRATIVO SIMPLIFICADO DO RELATÓRIO RESUMIDO DA EXECUÇÃO ORÇAMENTÁRIA
 ORÇAMENTOS FISCAL E DA SEGURIDADE SOCIAL
 JANEIRO A OUTUBRO 2012/BIMESTRE SETEMBRO - OUTUBRO

LRF, Art. 48 - Anexo XVIII

R\$ 1,00

BALANÇO ORÇAMENTÁRIO		No Bimestre	Até o Bimestre	
RECEITAS				
Previsão Inicial		—	79.677.764,68	
Previsão Atualizada		—	79.677.764,68	
Receitas Realizadas		11.778.429,41	57.747.937,91	
Déficit Orçamentário		—	0,00	
Saldos de Exercícios Anteriores (Utilizados para Créditos Adicionais)		—	0,00	
DESPESAS				
Dotação Inicial		—	79.213.274,68	
Créditos Adicionais		—	6.738.429,69	
Dotação Atualizada		—	85.951.704,37	
Despesas Empenhadas		8.428.470,03	64.071.893,37	
Despesas Liquidadas		11.703.601,71	56.931.683,58	
Superavit Orçamentário		—	816.254,33	
DESPESAS POR FUNÇÃO / SUBFUNÇÃO		No Bimestre	Até o Bimestre	
Despesas Empenhadas		8.428.470,03	64.071.893,37	
Despesas Liquidadas		11.703.601,71	56.931.683,58	
RECEITA CORRENTE LÍQUIDA - RCL			Até o Bimestre	
Receita Corrente Líquida			67.601.192,75	
RECEITAS / DESPESAS DOS REGIMES DE PREVIDÊNCIA		No Bimestre	Até o Bimestre	
Regime Próprio de Previdência dos Servidores				
Receitas Previdenciárias Realizadas (IV)		0,00	0,00	
Despesas Previdenciárias Liquidadas (V)		0,00	0,00	
Resultado Previdenciário (VI) = (IV - V)		0,00	0,00	
RESULTADOS NOMINAL E PRIMÁRIO		Meta Fixada no Anexo de Metas Fiscais da LDO (a)	Resultado Apurado até o Bimestre (b)	% em Relação à Meta (b/a)
Resultado Nominal		0,00	-1.465.417,19	0,00
Resultado Primário		0,00	906.449,33	0,00
RESTOS A PAGAR POR PODER E MINISTÉRIO PÚBLICO	Inscrição	Cancelamento até o Bimestre	Pagamento até o Bimestre	Saldo a Pagar
RESTOS A PAGAR PROCESSADOS	1.654.250,58	6.998,00	1.336.948,90	310.303,68
EXECUTIVO	1.648.214,77	6.998,00	1.336.948,90	304.267,87
LEGISLATIVO	6.035,81	0,00	0,00	6.035,81
RESTOS A PAGAR NÃO-PROCESSADOS	297.285,68	0,00	221.708,53	75.577,15
EXECUTIVO	253.066,84	0,00	201.958,53	51.108,31
LEGISLATIVO	44.218,84	0,00	19.750,00	24.468,84
TOTAL:	1.951.536,26	6.998,00	1.558.657,43	385.880,83
DESPESAS COM AÇÕES TÍPICAS DE MDE		Valor apurado até o Bimestre	Limites Constitucionais Anuais	
			% Mínimo a Aplicar no Exercício	% Aplicado até o Bimestre
Mínimo Anual de 25% das Receitas de Impostos em MDE		10.050.867,08	25%	28,62
Mínimo Anual de 60% do FUNDEB na Remuneração do Magistério com Educação Infantil e Ensino Fundamental		7.834.288,21	60%	109,57


 Continua 1/2

Município de LAGUNA - SC

Continuação 2/2

DEMONSTRATIVO SIMPLIFICADO DO RELATÓRIO RESUMIDO DA EXECUÇÃO ORÇAMENTÁRIA
ORÇAMENTOS FISCAL E DA SEGURIDADE SOCIAL
JANEIRO A OUTUBRO 2012/BIMESTRE SETEMBRO - OUTUBRO

LRF, Art. 48 - Anexo XVIII

R\$ 1,00


RECEITAS DE OPERAÇÕES DE CRÉDITO E DESPESAS DE CAPITAL		Valor apurado até o Bimestre	Saldo não Realizado	
Receitas de Operações de Crédito		0,00	451.000,80	
Despesa de Capital Líquida		3.265.121,98	6.167.866,82	
PROJEÇÃO ATUARIAL DOS REGIMES DE PREVIDÊNCIA	2012	2020	2030	2045
Regime Próprio de Previdência Social dos Servidores				
Receitas Previdenciárias (IV)	0,00	0,00	0,00	0,00
Despesas Previdenciárias (V)	0,00	0,00	0,00	0,00
Resultado Previdenciário VI = (IV - V)	0,00	0,00	0,00	0,00
RECEITA DA ALIENAÇÃO DE ATIVOS E APLICAÇÃO DOS RECURSOS		Valor apurado até o Bimestre	Saldo a Realizar	
Receita de Capital Resultante da Alienação de Ativos		0,00	1.627.272,16	
Aplicação dos Recursos da Alienação de Ativos		0,00	23.231,46	
DESPESAS COM AÇÕES E SERVIÇOS PÚBLICOS DE SAÚDE	Valor apurado até o Bimestre	Limite Constitucional Anual		
		% Mínimo a Aplicar no Exercício	% Aplicado até o Bimestre	
Despesas Próprias com Ações e Serviços Públicos de Saúde	7.743.141,06	15,00	22,07	
DESPESAS DE CARÁTER CONTINUADO DERIVADAS DE PPP		Valor apurado no exercício corrente		
Total das despesas/RCL (%)		0,00		

FONTE:

LAGUNA, 20/11/2012



 CELIO ANTONIO
 Prefeito Municipal



 MARCIO PACHECO PEREIRA
 CRC/SC 15214/0-0

