



Prefeitura Municipal de Laguna

Diário Oficial

Órgão de Publicação dos Atos do Executivo

Laguna, 30 de janeiro de 2012 - Anexo à publicação N° 347

Diário Oficial

ANEXOS

**RELATÓRIO DA EXECUÇÃO
ORÇAMENTÁRIA
(6º BIMESTRE / 2011)**



**ESTADO DE SANTA CATARINA
PREFEITURA MUNICIPAL DE LAGUNA
SECRETARIA DE FINANÇAS**

ANEXOS L.R.F.

RELATORIO DA EXECUÇÃO ORÇAMENTARIA

6º BIMESTRE/2011

Município de LAGUNA - SC
RELATÓRIO RESUMIDO DA EXECUÇÃO ORÇAMENTÁRIA
BALANÇO ORÇAMENTÁRIO
ORÇAMENTOS FISCAL E DA SEGURIDADE SOCIAL
JANEIRO A DEZEMBRO 2011/BIMESTRE NOVEMBRO - DEZEMBRO

RREO - ANEXO I (LRF, Art. 52, inciso I, alíneas "a", "b" e "c" do inciso II e § 1º)

R\$ 1,00

RECEITAS	PREVISÃO INICIAL	PREVISÃO ATUALIZADA (a)	RECEITAS REALIZADAS				SALDO A REALIZAR (a - c)
			No Bimestre (b)	% (b/a)	Até o Bimestre (c)	% (ca)	
RECEITAS (EXCETO INTRA-ORÇAMENTÁRIAS) (I)	76.706.673,55	76.706.673,55	10.787.894,88	14,06	57.999.859,04	75,61	18.706.814,51
RECEITAS CORRENTES	69.055.349,80	69.055.349,80	10.509.053,88	15,22	57.694.093,04	83,55	11.361.256,76
RECEITA TRIBUTÁRIA	18.085.851,46	18.085.851,46	1.571.656,80	8,69	11.042.156,35	61,05	7.043.695,11
IMPOSTOS	12.088.123,29	12.088.123,29	1.359.149,92	11,24	8.639.627,47	71,47	3.448.495,82
TAXAS	5.722.128,17	5.722.128,17	212.506,88	3,71	2.402.528,88	41,99	3.319.599,29
CONTRIBUIÇÃO DE MELHORIA	275.600,00	275.600,00	0,00	0,00	0,00	0,00	275.600,00
RECEITAS DE CONTRIBUIÇÕES	3.172.987,19	3.172.987,19	100.185,53	3,16	672.580,93	21,20	2.500.406,26
CONTRIBUIÇÕES DE INTERVENÇÃO NO DOMÍNIO ECONÔMICO	3.172.987,19	3.172.987,19	100.185,53	3,16	672.580,93	21,20	2.500.406,26
RECEITA PATRIMONIAL	382.579,76	382.579,76	132.369,37	34,60	413.387,13	108,05	-30.807,37
RECEITAS DE VALORES MOBILIÁRIOS	324.279,76	324.279,76	120.218,22	37,07	399.595,98	123,23	-75.316,22
Outras Rec. Patrimoniais	58.300,00	58.300,00	12.151,15	20,84	13.791,15	23,66	44.508,85
RECEITA DE SERVIÇOS	172.250,00	172.250,00	18.679,33	10,84	275.066,22	159,69	-102.816,22
TRANSFERÊNCIAS CORRENTES	42.231.431,39	42.231.431,39	8.244.904,57	19,52	42.380.280,05	100,35	-148.848,66
TRANSFERÊNCIAS INTERGOVERNAMENTAIS	35.656.392,45	35.656.392,45	8.043.955,62	22,56	41.230.617,39	115,63	-5.574.224,94
Transf. de Instituições Privadas	1.722.587,78	1.722.587,78	0,00	0,00	30.000,00	1,74	1.692.587,78
Transf. de Pessoas	571.340,00	571.340,00	39.300,00	6,88	111.878,00	19,58	459.462,00
Transf. de Conv.	4.281.111,16	4.281.111,16	161.745,95	3,78	1.007.784,86	23,54	3.273.326,50
OUTRAS RECEITAS CORRENTES	5.010.250,00	5.010.250,00	441.261,28	8,81	2.910.622,36	58,09	2.099.627,64
Multas e Juros de Mora	1.083.850,00	1.083.850,00	61.828,39	5,70	742.515,04	68,51	341.334,96
INDENIZAÇÕES E RESTITUIÇÕES	321.180,00	321.180,00	70.524,38	21,96	301.563,04	93,89	19.616,96
RECEITA DA DÍVIDA ATIVA	3.504.520,00	3.504.520,00	288.787,91	8,24	1.400.299,36	39,96	2.104.220,64
RECEITAS DIVERSAS	100.700,00	100.700,00	278.841,00	19,98	466.244,92	463,00	-365.544,92
RECEITAS DE CAPITAL	7.651.323,75	7.651.323,75	278.841,00	3,64	305.766,00	4,00	7.345.557,75
OPERAÇÕES DE CRÉDITO	477.000,00	477.000,00	278.841,00	58,46	278.841,00	58,46	198.159,00
OPERAÇÕES DE CRÉDITO INTERNAS	477.000,00	477.000,00	278.841,00	58,46	278.841,00	58,46	198.159,00
ALIENAÇÃO DE BENS	1.591.917,20	1.591.917,20	0,00	0,00	8.600,00	0,54	1.583.317,20
ALIENAÇÃO DE BENS MOVEIS	33.125,00	33.125,00	0,00	0,00	8.600,00	25,96	24.525,00
ALIENAÇÃO DE BENS IMÓVEIS	1.558.792,20	1.558.792,20	0,00	0,00	0,00	0,00	1.558.792,20
TRANSFERÊNCIAS DE CAPITAL	5.582.406,55	5.582.406,55	0,00	0,00	0,00	0,00	5.582.406,55
TRANSFERÊNCIAS DE CONVÊNIO	5.582.406,55	5.582.406,55	0,00	0,00	0,00	0,00	5.582.406,55
OUTRAS RECEITAS DE CAPITAL	0,00	0,00	0,00	0,00	18.325,00	0,00	-18.325,00
Rec Div Ativa da Alien. de Est. de Café - FUNCAFÉ	0,00	0,00	0,00	0,00	18.325,00	0,00	-18.325,00
RECEITAS (INTRA-ORÇAMENTÁRIAS) (II)	-	-	-	-	-	-	-
SUBTOTAL DAS RECEITAS (III) = (I + II)	76.706.673,55	76.706.673,55	10.787.894,88	14,06	57.999.859,04	75,61	18.706.814,51
OPERAÇÕES DE CRÉDITO - REFINANCIAMENTO (IV)	0,00	0,00	0,00	0,00	0,00	0,00	0,00
Operações de Crédito Internas	0,00	0,00	0,00	0,00	0,00	0,00	0,00

Continuação 2/3

Município de LAGUNA - SC
RELATÓRIO RESUMIDO DA EXECUÇÃO ORÇAMENTÁRIA
BALANÇO ORÇAMENTÁRIO
ORÇAMENTOS FISCAL E DA SEGURIDADE SOCIAL
JANEIRO A DEZEMBRO 2011/BIMESTRE NOVEMBRO - DEZEMBRO

RECEITAS	PREVISÃO INICIAL	PREVISÃO ATUALIZADA (a)	RECEITAS REALIZADAS				SALDO A REALIZAR (a - c)
			No Bimestre (b)	% (b/a)	Até o Bimestre (c)	% (c/a)	
OPERAÇÕES DE CRÉDITO - REFINANCIAMENTO (IV)	0,00	0,00	0,00	0,00	0,00	0,00	0,00
Mobiliária Contratual	0,00	0,00	0,00	0,00	0,00	0,00	0,00
Operações de Crédito Externas	0,00	0,00	0,00	0,00	0,00	0,00	0,00
Mobiliária Contratual	0,00	0,00	0,00	0,00	0,00	0,00	0,00
SUBTOTAL COM REFINANCIAMENTO (V) = (III + IV)	76.706.673,55	76.706.673,55	10.787.894,88	14,06	57.998.859,04	75,61	18.706.814,51
DEFICIT (VI)	-	-	-	-	-	-	-
TOTAL VII = (V + VI)	76.706.673,55	76.706.673,55	10.787.894,88	14,06	57.998.859,04	75,61	18.706.814,51
SALDO DE EXERCÍCIOS ANTERIORES (UTILIZADOS PARA CRÉDITOS ADICIONAIS)	-	101.936,35	-	-	101.936,35	-	-
Superávit Financeiro	-	101.936,35	-	-	101.936,35	-	-
Reabertura de Créditos Adicionais	-	0,00	-	-	0,00	-	-

DESPESAS	DOTAÇÃO INICIAL (d)	CRÉDITOS ADICIONAIS (e)	DOTAÇÃO ATUALIZADA (f) = (d + e)	DESPESAS EMPENHADAS		DESPESAS EXECUTADAS			SALDO A EXECUTAR (f - (g + h) / (i - (g + h)))	
				No Bimestre (g)	Até o Bimestre (h)	LIQUIDADAS		INSCRITAS EM RESTOS A PAGAR NÃO PROCESSADOS (h)		
						No Bimestre (i)	Até o Bimestre (g)			% ((g + h) / f)
DESPESAS (EXCETO INTRA-ORÇAMENTÁRIAS) (VIII)	76.706.673,55	12.705.104,87	89.411.778,42	3.272.417,05	57.187.112,14	12.121.023,35	57.104.926,11	82.186,03	63,96	32.224.666,28
DESPESAS CORRENTES	63.289.397,57	10.742.299,00	74.031.696,57	4.729.020,74	54.838.998,64	10.718.096,40	54.803.822,01	35.176,63	74,08	19.192.697,93
PESSOAL E ENCARGOS SOCIAIS	27.197.206,40	7.660.300,50	34.857.506,90	5.364.117,11	30.562.840,77	6.338.601,97	30.562.299,46	541,31	87,68	4.294.666,13
JUROS E ENCARGOS DA DÍVIDA	2.120,00	22.800,00	24.920,00	0,00	24.790,59	0,00	24.790,59	0,00	99,48	129,41
OUTRAS DESPESAS CORRENTES	36.090.071,17	3.059.198,50	39.149.269,67	-635.096,37	24.251.367,28	4.379.494,43	24.216.731,96	34.635,32	61,95	14.897.902,39
DESPESAS DE CAPITAL	13.290.075,98	1.962.805,87	15.252.881,85	-1.456.603,69	2.348.113,50	1.402.926,95	2.301.104,10	47.009,40	15,39	12.904.768,35
INVESTIMENTOS	13.025.075,98	1.985.605,87	15.010.681,85	-1.504.289,59	2.106.094,62	1.355.241,05	2.059.085,22	47.009,40	14,03	12.904.587,23
AMORTIZAÇÃO DA DÍVIDA	265.000,00	-22.800,00	242.200,00	47.685,90	242.018,88	47.685,90	242.018,88	0,00	99,93	181,12
RESERVA DE CONTINGÊNCIA	127.200,00	0,00	127.200,00	0,00	0,00	0,00	0,00	0,00	0,00	127.200,00



Continuação 3/3

Município de LAGUNA - SC
RELATÓRIO RESUMIDO DA EXECUÇÃO ORÇAMENTÁRIA
BALANÇO ORÇAMENTÁRIO
ORÇAMENTOS FISCAL E DA SEGURIDADE SOCIAL
JANEIRO A DEZEMBRO 2011/BIMESTRE NOVEMBRO - DEZEMBRO

DESPESAS	DOTAÇÃO INICIAL (d)	CRÉDITOS ADICIONAIS (e)	DOTAÇÃO ATUALIZADA (f) = (d + e)	DESPESAS EMPENHADAS		DESPESAS EXECUTADAS			SALDO A EXECUTAR (f - (g + h))	
				Até o Bimestre (h)		LIQUIDADAS		INSCRITAS EM RESTOS A PAGAR NÃO PROCESSADOS (h)		%
				No Bimestre (g)	Até o Bimestre (h)	No Bimestre (i)	Até o Bimestre (g)			
DESPESAS (INTRA-ORÇAMENTÁRIAS) (IX)	—	—	—	—	—	—	—	—	—	
SUBTOTAL DAS DESPESAS (X) = (VIII + IX)	76.706.673,55	12.705.104,87	89.411.778,42	3.272.417,05	57.187.112,14	12.121.023,35	57.104.926,11	82.186,03	63,96	
AMORTIZAÇÃO DA DÍVIDA-REFINANCIAMENTO (XI)	0,00	0,00	0,00	0,00	0,00	0,00	0,00	0,00	0,00	
Amortização da Dívida Interna	0,00	0,00	0,00	0,00	0,00	0,00	0,00	0,00	0,00	
Dívida Mobiliária	0,00	0,00	0,00	0,00	0,00	0,00	0,00	0,00	0,00	
Outras Dívidas	0,00	0,00	0,00	0,00	0,00	0,00	0,00	0,00	0,00	
Amortização da Dívida Externa	0,00	0,00	0,00	0,00	0,00	0,00	0,00	0,00	0,00	
Dívida Mobiliária	0,00	0,00	0,00	0,00	0,00	0,00	0,00	0,00	0,00	
Outras Dívidas	0,00	0,00	0,00	0,00	0,00	0,00	0,00	0,00	0,00	
SUBTOTAL COM REFINANCIAMENTO (XII) = (X + XI)	76.706.673,55	12.705.104,87	89.411.778,42	3.272.417,05	57.187.112,14	12.121.023,35	57.104.926,11	82.186,03	63,96	
SUPERÁVIT (XIII)	—	—	—	—	—	—	812.746,90	—	—	
TOTAL (XIV) = (XII + XIII)	76.706.673,55	12.705.104,87	89.411.778,42	3.272.417,05	57.187.112,14	12.121.023,35	57.999.859,04	—	63,96	
	76.706.673,55	12.705.104,87	89.411.778,42	3.272.417,05	57.187.112,14	12.121.023,35	57.999.859,04	—	63,96	

Nota: Durante o exercício, somente as despesas liquidadas são consideradas executadas. No encerramento do exercício as despesas não liquidadas inscritas em restos a pagar não processados são também consideradas executadas. Dessa forma, para maior transparência, as despesas executadas estão segregadas em:

- a) Despesas liquidadas, consideradas aquelas em que houve a entrega do material ou serviço, nos termos do art. 63 da Lei 4.320/64;
- b) Despesas empenhadas, mas não liquidadas, inscritas em Restos a Pagar não processados, consideradas liquidadas no encerramento do exercício, por força do art. 35, inciso II da Lei 4.320/64.

FONTE: SECRETARIA DE FINANÇAS

LAGUNA, 31/01/2012

CELIO ANTONIO

Prefeito Municipal

MARCIO PACHECO PEREIRA

CRC/SC 15214/0-0

Município de LAGUNA - SC
RELATORIO RESUMIDO DA EXECUÇÃO ORÇAMENTÁRIA
DEMONSTRATIVO DA EXECUÇÃO DAS DESPESAS POR FUNÇÃO/SUBFUNÇÃO
ORÇAMENTOS FISCAL E DA SEGURIDADE SOCIAL
JANEIRO A DEZEMBRO 2011/BIMESTRE NOVEMBRO - DEZEMBRO

FUNÇÃO/SUBFUNÇÃO	DOTAÇÃO INICIAL	DOTAÇÃO ATUALIZADA (a)	DESPESAS EMPENHADAS				DESPESAS EXECUTADAS				SALDO A EXECUTAR (a - (b + c))
			No Bimestre	Até o Bimestre	LIQUIDADAS		INSCRITOS EM RESTOS A PAGAR NÃO PROCESSADOS (c)	% (b + c) / Total (b + c)	% (b + c) / (a)		
					No Bimestre	Até o Bimestre					
DESPESAS (EXCETO INTRA-ORÇAMENTÁRIAS) (I)	76.706.673,55	89.411.778,42	3.272.417,05	57.187.112,14	12.121.023,35	57.104.926,11	82.186,03	100,00	63,96	32.224.666,28	
Legislativa	2.616.358,08	2.612.358,08	419.336,12	2.178.054,10	418.000,28	2.156.304,10	19.750,00	3,81	83,30	436.303,98	
Ação Legislativa	2.616.358,08	2.612.358,08	419.336,12	2.178.054,10	418.000,28	2.156.304,10	19.750,00	3,81	83,30	436.303,98	
Judiciária	559.680,00	559.680,00	-9.536,85	118.052,38	2.944,44	118.052,38	0,00	0,21	21,09	441.627,62	
Defesa do Interesse Pub No Processo Judiciário	559.680,00	559.680,00	-9.536,85	118.052,38	2.944,44	118.052,38	0,00	0,21	21,09	441.627,62	
Administração	14.363.609,47	15.835.209,47	280.187,14	11.598.523,81	2.162.247,43	11.592.982,50	5.541,31	20,28	73,25	4.236.685,66	
Planejamento e Orçamento	596.780,00	916.780,00	118.091,18	797.914,54	142.116,07	797.914,54	0,00	1,40	87,03	118.865,46	
Administração Geral	10.972.141,54	11.841.241,54	610.327,57	8.540.011,04	1.591.678,53	8.537.969,73	2.041,31	14,93	72,12	3.301.230,50	
Administração Financeira	1.331.087,93	1.600.287,93	108.510,77	1.463.470,05	241.099,90	1.459.970,05	3.500,00	2,56	91,45	136.817,88	
Controle Interno	151.580,00	164.880,00	14.621,76	113.936,73	16.158,02	113.936,73	0,00	0,20	69,10	50.943,27	
Normalização e Fiscalização	12.720,00	12.720,00	2.680,70	6.057,82	2.999,06	6.057,82	0,00	0,01	47,62	6.662,18	
Comunicação Social	111.300,00	111.300,00	7.800,00	84.926,73	9.609,50	84.926,73	0,00	0,15	76,30	26.373,27	
Alimentação e Nutrição	1.188.000,00	1.188.000,00	-581.844,84	592.206,90	158.586,35	592.206,90	0,00	1,04	49,85	595.793,10	
Segurança Pública	387.484,25	443.484,25	95.865,56	418.113,98	133.323,93	414.848,98	3.265,00	0,73	94,28	25.370,27	
Defesa Civil	2.331.205,21	2.392.205,21	95.865,56	418.113,98	133.323,93	414.848,98	3.265,00	0,73	94,28	25.370,27	
Assistência Social	610.681,41	610.681,41	162.655,74	1.212.990,40	271.332,99	1.208.142,08	4.848,32	2,12	50,71	1.179.214,81	
Assistência à Criança e ao Adolescente	610.681,41	610.681,41	162.655,74	1.212.990,40	271.332,99	1.208.142,08	4.848,32	2,12	50,71	1.179.214,81	
Assistência Comunitária	1.381.323,80	1.381.323,80	43.961,07	761.469,61	135.164,29	761.469,61	0,00	1,33	55,13	619.854,19	
Assistência Comunitária	339.200,00	400.200,00	50.669,88	347.224,70	72.455,53	347.224,70	0,00	0,61	86,76	52.975,30	
Saúde	17.345.207,55	17.745.207,55	2.467.003,30	15.685.722,89	3.534.278,54	15.685.722,89	0,00	27,43	88,39	2.059.484,66	
Administração Geral	36.326,00	36.326,00	6.700,00	34.197,44	6.700,00	34.197,44	0,00	0,06	94,14	2.128,56	
Atenção Básica	12.558.994,39	12.325.994,39	1.931.978,21	10.930.390,43	2.724.646,24	10.930.390,43	0,00	19,11	88,68	1.395.603,96	
Assistência Hospitalar e Ambulatorial	3.441.140,71	3.641.140,71	365.718,93	3.533.651,33	568.427,89	3.633.651,33	0,00	6,35	99,79	7.489,38	
Suporte Profilático e Terapêutico	848.969,44	848.969,44	112.118,26	680.064,43	163.564,81	680.064,43	0,00	1,19	80,10	168.905,01	
Vigilância Sanitária	307.522,00	740.522,00	42.174,13	307.374,62	49.463,29	307.374,62	0,00	0,54	41,51	433.147,38	
Vigilância Epidemiológica	145.895,01	145.895,01	7.995,97	93.830,84	21.158,51	93.830,84	0,00	0,16	64,31	52.064,17	
Alimentação e Nutrição	6.360,00	6.360,00	317,80	6.213,80	317,80	6.213,80	0,00	0,01	97,70	146,20	
Educação	12.713.879,70	17.929.562,12	2.988.653,83	13.760.425,77	3.811.480,66	13.713.416,37	47.009,40	24,06	76,75	4.169.136,35	
E ensino Fundamental	9.811.844,54	14.844.759,26	2.371.031,70	12.738.828,33	3.071.571,79	12.691.818,93	47.009,40	22,28	85,81	2.105.930,93	

Continua 1/3

Município de LAGUNA - SC
RELATÓRIO RESUMIDO DA EXECUÇÃO ORÇAMENTÁRIA
DEMONSTRATIVO DA EXECUÇÃO DAS DESPESAS POR FUNÇÃO/SUBFUNÇÃO
ORÇAMENTOS FISCAL E DA SEGURIDADE SOCIAL
JANEIRO A DEZEMBRO 2011/BIMESTRE NOVEMBRO - DEZEMBRO

Continuação 2/3

FUNÇÃO/SUBFUNÇÃO	DOTAÇÃO INICIAL	DOTAÇÃO ATUALIZADA (a)	DESPESAS EMPENHADAS		LIQUIDADAS		DESPESAS EXECUTADAS		SALDO A EXECUTAR (a - (b + c))	
			No Bimestre	Até o Bimestre	No Bimestre	Até o Bimestre	INSCRITOS EM RESTOS A PAGAR NÃO PROCESSADOS (c)	% ((b + c) / Total (b + c))		% ((b + c) / a)
DESPESAS (EXCETO INTRA-ORÇAMENTÁRIAS) (II)	76.706.673,55	89.411.778,42	3.272.417,05	57.187.112,14	12.121.023,35	57.104.926,11	82.186,03	100,00	63,96	32.224.666,28
Educação	12.713.879,70	17.929.562,12	2.988.653,83	13.760.425,77	3.811.480,66	13.713.416,37	47.009,40	24,06	76,75	4.169.136,35
Ensino Médio	9.805,00	9.805,00	0,00	0,00	0,00	0,00	0,00	0,00	0,00	9.805,00
Ensino Superior	33.000,00	33.000,00	0,00	0,00	0,00	0,00	0,00	0,00	0,00	33.000,00
Educação Infantil	1.682.884,56	1.682.884,56	129.640,12	422.766,31	187.798,04	422.766,31	0,00	0,74	25,12	1.260.118,25
Educação de Jovens e Adultos	1.112.745,60	1.112.745,60	507.462,25	524.341,55	512.621,25	524.341,55	0,00	0,92	47,12	588.404,05
Educação Especial	63.600,00	63.600,00	-28.000,00	14.000,00	10.500,00	14.000,00	0,00	0,02	22,01	49.600,00
Desporto Comunitário	0,00	182.767,70	8.519,76	60.489,58	28.989,58	60.489,58	0,00	0,11	33,10	122.278,12
Cultura	3.730.260,83	4.241.795,70	-303.662,95	1.865.194,45	167.956,34	1.865.194,45	0,00	3,26	43,97	2.376.601,25
Patrimônio Histórico, Artístico e Arqueológico	764.682,40	1.714.217,27	-341.101,33	892.464,29	105.489,66	892.464,29	0,00	1,56	52,06	821.752,98
Diffusão Cultural	2.965.578,43	2.527.578,43	37.438,38	972.730,16	62.466,68	972.730,16	0,00	1,70	38,48	1.554.848,27
Urbanismo	11.777.815,42	10.474.851,65	-985.138,70	5.905.825,78	648.624,20	5.905.825,78	0,00	10,33	56,38	4.569.025,87
Infra-Estrutura Urbana	6.790.553,69	6.560.553,69	-797.893,70	3.843.101,74	395.768,80	3.843.101,74	0,00	6,72	58,58	2.717.451,95
Serviços Urbanos	4.987.261,73	3.914.297,96	-187.245,00	2.062.724,04	252.855,40	2.062.724,04	0,00	3,61	52,70	1.851.573,92
Habituação	1.235.000,00	1.699.490,00	-359.698,01	481.062,54	45.940,41	481.062,54	0,00	0,84	28,31	1.218.427,46
Habituação Urbana	1.235.000,00	1.699.490,00	-359.698,01	481.062,54	45.940,41	481.062,54	0,00	0,84	28,31	1.218.427,46
Saneamento	762.330,00	267.330,00	-34.946,50	40.983,50	26.458,50	40.983,50	0,00	0,07	15,33	226.346,50
Saneamento Básico Rural	178.610,00	178.610,00	2.770,50	2.770,50	2.770,50	2.770,50	0,00	0,00	1,55	175.839,50
Saneamento Básico Urbano	583.720,00	88.720,00	-37.717,00	38.213,00	23.688,00	38.213,00	0,00	0,07	43,07	50.507,00
Gestão Ambiental	270.724,00	391.185,35	58.681,81	360.473,24	88.752,26	360.473,24	0,00	0,63	92,15	30.712,11
Recuperação de Áreas Degradadas	270.724,00	391.185,35	58.681,81	360.473,24	88.752,26	360.473,24	0,00	0,63	92,15	30.712,11
Agricultura	169.252,00	169.252,00	1.986,00	44.201,36	1.247,20	42.649,36	1.552,00	0,08	26,12	125.050,64
Promoção da Produção Vegetal	43.112,00	43.112,00	1.986,00	41.531,36	1.247,20	39.979,36	1.552,00	0,07	96,33	1.580,64
Promoção da Produção Animal	126.140,00	126.140,00	0,00	2.670,00	0,00	2.670,00	0,00	0,00	2,12	123.470,00
Organização Agrária	4.240,00	4.240,00	220,00	542,03	209,00	322,03	220,00	0,00	12,78	3.697,97
Colonização	4.240,00	4.240,00	220,00	542,03	209,00	322,03	220,00	0,00	12,78	3.697,97
Indústria	280.200,00	280.200,00	0,00	0,00	0,00	0,00	0,00	0,00	0,00	280.200,00
Promoção Industrial	280.200,00	280.200,00	0,00	0,00	0,00	0,00	0,00	0,00	0,00	280.200,00
Comércio e Serviços	4.402.355,10	4.402.355,10	-1.915.002,10	437.134,67	327.048,18	437.134,67	0,00	0,76	9,93	3.965.220,43
Comercialização	829.720,35	829.720,35	942,68	50.350,89	1.103,49	50.350,89	0,00	0,09	6,07	779.369,46

Continua 2/3

Município de LAGUNA - SC
RELATÓRIO RESUMIDO DA EXECUÇÃO ORÇAMENTÁRIA
DEMONSTRATIVO DA EXECUÇÃO DAS DESPESAS POR FUNÇÃO/SUBFUNÇÃO
ORÇAMENTOS FISCAL E DA SEGURIDADE SOCIAL
JANEIRO A DEZEMBRO 2011/BIMESTRE NOVEMBRO - DEZEMBRO

Continuação 3/3

FUNÇÃO/SUBFUNÇÃO	DOTAÇÃO INICIAL	DOTAÇÃO ATUALIZADA (a)	DESPESAS EMPENHADAS		DESPESAS EXECUTADAS		SALDO A EXECUTAR (a - (b + c))			
			No Bimestre	Até o Bimestre	No Bimestre	Até o Bimestre (b)		INSCRITOS EM RESTOS A PAGAR NÃO PROCESSADOS (c)		
									% (b + c) / Total (b + c)	% (b + c) / (a)
DESPESAS (EXCETO INTRA-ORÇAMENTÁRIAS) (II)	76.706.673,55	89.411.778,42	3.272.417,05	57.187.112,14	12.121.023,35	57.104.926,11	82.186,03	100,00	63,96	32.224.666,28
Comércio e Serviços	4.402.355,10	4.402.355,10	-1.915.002,10	437.134,67	327.048,18	437.134,67	0,00	0,76	9,93	3.965.220,43
Turismo	3.572.634,75	3.572.634,75	-1.915.944,78	386.783,78	325.944,69	386.783,78	0,00	0,68	10,83	3.185.850,97
Comunicações	565.519,94	717.819,94	47.570,55	382.912,36	54.660,49	382.912,36	0,00	0,67	53,34	334.907,58
Comunicação Social	532.120,00	684.420,00	47.187,64	367.301,61	54.277,58	367.301,61	0,00	0,64	53,67	317.118,39
Comunicações Postais	23.859,94	23.859,94	294,00	15.408,00	294,00	15.408,00	0,00	0,03	64,58	8.451,94
Telecomunicações	9.540,00	9.540,00	88,91	202,75	88,91	202,75	0,00	0,00	2,13	9.337,25
Transporte	61.480,00	6.111.480,00	0,00	276,00	0,00	276,00	0,00	0,00	0,00	6.111.204,00
Transportes Coletivos Urbanos	29.680,00	29.680,00	0,00	276,00	0,00	276,00	0,00	0,00	0,93	29.404,00
Transporte Aéreo	31.800,00	31.800,00	0,00	0,00	0,00	0,00	0,00	0,00	0,00	31.800,00
Transporte Rodoviário	0,00	6.050.000,00	0,00	0,00	0,00	0,00	0,00	0,00	0,00	6.050.000,00
Desporto e Lazer	396.252,00	396.252,00	-56.393,39	211.045,11	11.983,00	211.045,11	0,00	0,37	53,26	185.206,89
Desporto Comunitário	396.252,00	396.252,00	-56.393,39	211.045,11	11.983,00	211.045,11	0,00	0,37	53,26	185.206,89
Encargos Especiais	2.606.620,00	2.610.620,00	414.635,50	2.487.577,77	414.635,50	2.487.577,77	0,00	4,35	95,29	123.042,23
Serviço da Dívida Interna	267.120,00	267.120,00	47.685,90	266.809,47	47.685,90	266.809,47	0,00	0,47	99,88	310,53
Outras Transferências	450.500,00	450.500,00	69.477,10	391.190,17	69.477,10	391.190,17	0,00	0,66	86,83	59.309,83
Outros Encargos Especiais	1.889.000,00	1.893.000,00	297.472,50	1.829.578,13	297.472,50	1.829.578,13	0,00	3,20	96,65	63.421,87
RESERVA DE CONTINGÊNCIA	127.200,00	127.200,00	0,00	0,00	0,00	0,00	0,00	0,00	0,00	127.200,00
RESERVA DE CONTINGÊNCIA	127.200,00	127.200,00	0,00	0,00	0,00	0,00	0,00	0,00	0,00	127.200,00
TOTAL (III) = (I + II)	76.706.673,55	89.411.778,42	3.272.417,05	57.187.112,14	12.121.023,35	57.104.926,11	82.186,03	100,00	63,96	32.224.666,28

FONTE: SECRETARIA DE FINANÇAS

LAGUNA, 31/01/2012

CELIO ANDONIO
Prefeito Municipal

MARCIO PACHECO PEREIRA
CRC/SC 15214/0-D

Nota: Durante o exercício, somente as despesas liquidadas são consideradas executadas. No encerramento do exercício, as despesas não liquidadas inscritas em restos a pagar não processados são também consideradas executadas. Dessa forma, para maior transparência, as despesas executadas estão segregadas em:

- a) Despesas liquidadas, consideradas aquelas em que houve a entrega do material ou serviço, nos termos do art. 63 da Lei 4.320/64;
- b) Despesas empenhadas mas não liquidadas, inscritas em Restos a Pagar não processados, consideradas liquidadas no encerramento do exercício, por força do art. 35, inciso II da Lei 4.320/64.

1 Representa uma dotação global sem destinação específica a determinado órgão, unidade orçamentária, programa ou categoria econômica, cujos recursos serão utilizados para atender as atividades administrativas, não sendo portanto uma função. É apresentada neste demonstrativo por constar no orçamento.

Município de LAGUNA - SC
RELATÓRIO RESUMIDO DA EXECUÇÃO ORÇAMENTÁRIA
DEMONSTRATIVO DA RECEITA CORRENTE LÍQUIDA
ORÇAMENTOS FISCAL E DA SEGURIDADE SOCIAL
JANEIRO/2011 A DEZEMBRO/2011

RREO - ANEXO III (LRF - Art. 53, inciso I)

EVOLUÇÃO DA RECEITA REALIZADA NOS ÚLTIMOS 12 MESES

ESPECIFICAÇÃO	EVOLUÇÃO DA RECEITA REALIZADA NOS ÚLTIMOS 12 MESES												TOTAL (ULT. 12 MES)	PREVISÃO ATUALIZADA 2011
	Jan/2011	Fev/2011	Mar/2011	Abr/2011	Mai/2011	Jun/2011	Jul/2011	Ago/2011	Sep/2011	Out/2011	Nov/2011	Dez/2011		
RECEITAS CORRENTES (I)	5.080.482,19	8.008.235,44	5.012.587,32	5.204.804,88	4.808.854,22	4.737.227,46	4.539.986,34	4.882.265,14	4.404.151,56	4.988.941,11	4.734.076,74	6.740.180,21	63.069.523,61	74.585.470,92
RECEITA TRIBUTÁRIA	883.066,61	3.654.082,33	1.122.117,83	530.712,97	478.021,78	590.210,12	495.255,64	699.326,51	447.959,09	569.636,67	484.003,30	1.087.653,50	11.042.156,35	18.085.851,46
I.P.T.U.	138.544,91	2.479.980,81	373.660,79	64.823,27	64.823,27	142.324,25	57.133,14	207.403,03	56.807,03	136.616,62	47.999,32	163.841,32	4.004.624,21	5.275.527,25
I.S.S.	242.212,18	189.522,54	268.916,49	190.214,66	156.089,59	112.306,22	108.820,29	149.935,93	188.606,36	211.897,80	103.759,28	270.979,40	2.822.069,96	5.132.814,04
I.T.B.I.	153.808,87	63.586,79	115.463,34	86.867,56	102.738,63	24.026,80	24.754,39	21.947,60	17.699,33	17.274,91	83.730,23	117.033,94	1.310.586,20	853.738,00
I.R.R.F.	63.865,38	17.078,99	45.013,96	11.953,25	28.738,71	97.743,37	70.843,94	108.921,38	71.127,17	100.087,96	46.796,25	43.943,81	6.042.528,88	824.044,00
Outras Receitas Tributárias	284.579,27	904.563,20	319.063,25	105.407,98	127.588,58	40.057,30	27.679,41	39.860,72	45.052,55	46.796,25	86.972,58	125.834,30	6.172.580,93	3.172.867,19
RECEITAS DE CONTRIBUIÇÕES	49.966,13	166.581,14	60.982,06	63.436,78	32.553,06	31.779,53	28.231,08	32.409,57	24.253,02	21.304,87	27.580,30	104.788,07	413.387,13	382.579,76
RECEITA PATRIMONIAL	20.417,62	28.941,88	30.854,59	31.872,32	32.951,27	31.779,53	28.231,08	32.409,57	24.253,02	21.304,87	27.580,30	104.788,07	413.387,13	382.579,76
RECEITA AGROPECUÁRIA	0,00	0,00	0,00	0,00	0,00	0,00	0,00	0,00	0,00	0,00	0,00	0,00	0,00	0,00
RECEITA INDUSTRIAL	0,00	0,00	0,00	0,00	0,00	0,00	0,00	0,00	0,00	0,00	0,00	0,00	0,00	0,00
RECEITA DE SERVIÇOS	20.566,05	109.609,96	29.039,09	16.823,26	16.476,36	18.807,27	15.122,63	14.171,57	9.893,91	8.774,79	4.650,06	14.029,27	275.066,22	172.250,00
TRANSFERÊNCIAS CORRENTES	3.876.980,29	3.755.957,01	3.475.571,15	4.328.332,87	4.021.091,89	3.908.327,31	3.746.114,87	3.785.631,68	3.611.345,68	4.036.253,13	3.984.715,81	4.650,06	47.755.706,62	47.761.552,51
Outra-Parte do F.P.M.	1.591.325,74	1.714.420,20	1.119.208,35	1.463.507,09	1.463.507,09	1.702.755,71	1.307.267,03	1.348.572,49	1.076.608,03	1.415.725,23	1.495.134,00	2.514.309,66	18.306.190,51	17.285.743,70
Outra-Parte do I.C.M.S.	551.351,46	471.226,47	548.638,17	545.199,05	532.484,22	534.390,95	570.713,28	566.342,33	606.175,88	587.494,73	612.067,62	643.658,81	6.780.740,95	5.383.713,50
Outra-Parte do P.V.A.	110.137,45	137.854,31	218.838,09	209.645,90	233.527,06	225.495,98	220.709,95	241.736,64	228.315,62	223.832,30	163.140,78	137.278,90	2.360.512,98	2.145.440,00
Outra-Parte do ITR.	1.729,55	186,75	1.790,12	160,52	68,10	47,48	289,45	130,50	681,03	4.859,13	3.034,42	1.662,43	14.709,49	12.559,83
Transferências da LC 61/1989	9.716,75	10.968,69	8.056,73	10.883,73	9.170,06	10.140,28	10.348,36	11.759,93	9.427,77	13.669,69	12.807,08	14.489,15	131.449,22	174.317,00
Transferências do FUNDEB	0,00	0,00	0,00	0,00	0,00	0,00	0,00	0,00	0,00	0,00	0,00	0,00	0,00	0,00
Outras Transferências Correntes	675.875,98	625.269,54	646.604,74	680.684,38	695.933,46	669.424,53	663.811,04	675.847,69	698.338,16	730.624,16	727.069,71	881.741,12	8.169.262,51	5.035.000,00
Outras Transferências Correntes	936.843,36	795.031,05	931.466,95	1.398.252,30	947.153,28	931.853,11	962.871,78	941.242,10	993.799,19	1.050.547,89	951.522,20	1.252.238,76	11.993.824,97	17.824.787,48
Outras Transferências Correntes	230.058,49	295.053,12	293.992,60	233.526,58	228.959,86	201.045,93	227.552,70	281.313,09	265.663,31	214.175,40	209.183,46	232.077,82	2.910.822,36	5.010.250,00
OUTRAS RECEITAS CORRENTES	451.538,42	467.225,29	379.880,92	451.722,06	487.516,33	463.171,22	425.960,89	436.875,70	384.688,26	451.668,41	457.831,83	507.371,24	5.375.430,57	5.530.121,12
Indução à Receita Para Formação do FUNDEB	451.538,42	467.225,29	379.880,92	451.722,06	487.516,33	463.171,22	425.960,89	436.875,70	384.688,26	451.668,41	457.831,83	507.371,24	5.375.430,57	5.530.121,12
RECEITA CORRENTE LÍQUIDA (III) = (I) - (II)	4.628.943,77	7.541.010,15	4.832.898,40	4.733.082,82	4.310.637,99	4.334.056,24	4.113.985,45	4.418.979,44	4.019.464,30	4.445.272,70	4.276.244,91	6.232.808,97	57.894.693,04	69.065.349,80

CELIO ANTONIO
Prefeito Municipal

MARGIO P. CHECO FERREIRA
CRCSC 154/410-0

Município de LAGUNA - SC
RELATÓRIO RESUMIDO DA EXECUÇÃO ORÇAMENTÁRIA
DEMONSTRATIVO DAS RECEITAS E DESPESAS PREVIDENCIÁRIAS DO REGIME PRÓPRIO DE PREVIDÊNCIA DOS SERVIDORES
ORÇAMENTOS FISCAL E DA SEGURIDADE SOCIAL
JANEIRO A DEZEMBRO 2011/BIMESTRE NOVEMBRO - DEZEMBRO

RREO - Anexo V (LRF, Art. 53, inciso II)

R\$ 1,00

RECEITAS	PREVISÃO INICIAL	PREVISÃO ATUALIZADA	RECEITAS REALIZADAS			
			No Bimestre	Até o Bimestre/2011	Até o Bimestre/2010	
RECEITAS PREVIDENCIÁRIAS-RPPS (EXCETO INTRA-ORÇAMENTÁRIAS) (I)	0,00	0,00	0,00	0,00	0,00	0,00
RECEITAS CORRENTES	0,00	0,00	0,00	0,00	0,00	0,00
Recetta de Contribuições dos Segurados	0,00	0,00	0,00	0,00	0,00	0,00
Pessoal Civil	0,00	0,00	0,00	0,00	0,00	0,00
Ativo	0,00	0,00	0,00	0,00	0,00	0,00
Inativo	0,00	0,00	0,00	0,00	0,00	0,00
Pensionista	0,00	0,00	0,00	0,00	0,00	0,00
Pessoal Militar	0,00	0,00	0,00	0,00	0,00	0,00
Ativo	0,00	0,00	0,00	0,00	0,00	0,00
Inativo	0,00	0,00	0,00	0,00	0,00	0,00
Pensionista	0,00	0,00	0,00	0,00	0,00	0,00
Para Cobertura de Déficit Atuarial	0,00	0,00	0,00	0,00	0,00	0,00
Em Regime de Débitos e Parcelamentos	0,00	0,00	0,00	0,00	0,00	0,00
Outras Receitas de Contribuições	0,00	0,00	0,00	0,00	0,00	0,00
Recetta Patrimonial	0,00	0,00	0,00	0,00	0,00	0,00
Recetas Imobiliárias	0,00	0,00	0,00	0,00	0,00	0,00
Recetas de Valores Mobiliários	0,00	0,00	0,00	0,00	0,00	0,00
Outras Receitas Patrimoniais	0,00	0,00	0,00	0,00	0,00	0,00
Recetta de Serviços	0,00	0,00	0,00	0,00	0,00	0,00
Outras Receitas Correntes	0,00	0,00	0,00	0,00	0,00	0,00
Comprovação Previdenciária do RGPS para o RPPS	0,00	0,00	0,00	0,00	0,00	0,00
Demais Receitas Correntes	0,00	0,00	0,00	0,00	0,00	0,00
RECEITAS DE CAPITAL	0,00	0,00	0,00	0,00	0,00	0,00
Alienação de Bens, Direitos e Ativos	0,00	0,00	0,00	0,00	0,00	0,00
Amortização de Empréstimos	0,00	0,00	0,00	0,00	0,00	0,00
Outras Receitas de Capital	0,00	0,00	0,00	0,00	0,00	0,00
(*) DEDUÇÕES DA RECEITA	0,00	0,00	0,00	0,00	0,00	0,00
RECEITAS PREVIDENCIÁRIAS-RPPS (INTRA-ORÇAMENTÁRIAS) (II)	0,00	0,00	0,00	0,00	0,00	0,00
RECEITAS CORRENTES	0,00	0,00	0,00	0,00	0,00	0,00
Recetta de Contribuições Patronais	0,00	0,00	0,00	0,00	0,00	0,00
Pessoal Civil	0,00	0,00	0,00	0,00	0,00	0,00
Ativo	0,00	0,00	0,00	0,00	0,00	0,00
Inativo	0,00	0,00	0,00	0,00	0,00	0,00
Pensionista	0,00	0,00	0,00	0,00	0,00	0,00
Pessoal Militar	0,00	0,00	0,00	0,00	0,00	0,00
Ativo	0,00	0,00	0,00	0,00	0,00	0,00
Inativo	0,00	0,00	0,00	0,00	0,00	0,00
Pensionista	0,00	0,00	0,00	0,00	0,00	0,00
Para Cobertura de Déficit Atuarial	0,00	0,00	0,00	0,00	0,00	0,00
Em Regime de Débitos e Parcelamentos	0,00	0,00	0,00	0,00	0,00	0,00
Outras Receitas de Contribuições	0,00	0,00	0,00	0,00	0,00	0,00
Recetta Patrimonial	0,00	0,00	0,00	0,00	0,00	0,00
Recetas Imobiliárias	0,00	0,00	0,00	0,00	0,00	0,00
Recetas de Valores Mobiliários	0,00	0,00	0,00	0,00	0,00	0,00
Outras Receitas Patrimoniais	0,00	0,00	0,00	0,00	0,00	0,00
Recetta de Serviços	0,00	0,00	0,00	0,00	0,00	0,00

Continua 1/2

Município de LAGUNA - SC
RELATÓRIO RESUMIDO DA EXECUÇÃO ORÇAMENTÁRIA
DEMONSTRATIVO DAS RECEITAS E DESPESAS PREVIDENCIÁRIAS DO REGIME PRÓPRIO DE PREVIDÊNCIA DOS SERVIDORES
ORÇAMENTOS FISCAL E DA SEGURIDADE SOCIAL
JANEIRO A DEZEMBRO 2011/BIMESTRE NOVEMBRO - DEZEMBRO

Continuação

RECEITAS	PREVISÃO INICIAL	PREVISÃO ATUALIZADA	RECEITAS REALIZADAS						
			No Bimestre		Até o Bimestre/2011				
			Até o Bimestre/2011	Até o Bimestre/2010	Em 2010				
DESPESAS	DOTAÇÃO INICIAL	DOTAÇÃO ATUALIZADA	DESPESAS EXECUTADAS						
			LÍQUIDAS		INSCRITAS EM RESTOS A PAGAR NÃO PROCESSADOS	Em 2010			
			No Bimestre	Até o Bimestre/2011		LÍQUIDAS	INSCRITAS EM RESTOS A PAGAR NÃO PROCESSADOS		
Outras Receitas Correntes	0,00	0,00	0,00	0,00	0,00	0,00	0,00	0,00	0,00
RECEITAS DE CAPITAL	0,00	0,00	0,00	0,00	0,00	0,00	0,00	0,00	0,00
Alienação de Bens, Direitos e Ativos	0,00	0,00	0,00	0,00	0,00	0,00	0,00	0,00	0,00
Amortização de Empréstimos	0,00	0,00	0,00	0,00	0,00	0,00	0,00	0,00	0,00
Outras Receitas de Capital	0,00	0,00	0,00	0,00	0,00	0,00	0,00	0,00	0,00
(1) DEDUÇÕES DA RECEITA	0,00	0,00	0,00	0,00	0,00	0,00	0,00	0,00	0,00
TOTAL DAS RECEITAS PREVIDENCIÁRIAS - RPPS (III) = (I + II)	0,00	0,00	0,00	0,00	0,00	0,00	0,00	0,00	0,00
DESPESAS PREVIDENCIÁRIAS - RPPS (EXCETO INTRA-ORÇAMENTÁRIAS) (IV)	0,00	0,00	0,00	0,00	0,00	0,00	0,00	0,00	0,00
ADMINISTRAÇÃO	0,00	0,00	0,00	0,00	0,00	0,00	0,00	0,00	0,00
Despesas Correntes	0,00	0,00	0,00	0,00	0,00	0,00	0,00	0,00	0,00
Despesas de Capital	0,00	0,00	0,00	0,00	0,00	0,00	0,00	0,00	0,00
PREVIDÊNCIA SOCIAL	0,00	0,00	0,00	0,00	0,00	0,00	0,00	0,00	0,00
Pessoal Civil	0,00	0,00	0,00	0,00	0,00	0,00	0,00	0,00	0,00
Aposentadorias	0,00	0,00	0,00	0,00	0,00	0,00	0,00	0,00	0,00
Pensões	0,00	0,00	0,00	0,00	0,00	0,00	0,00	0,00	0,00
Outros Benefícios Previdenciários	0,00	0,00	0,00	0,00	0,00	0,00	0,00	0,00	0,00
Pessoal Militar	0,00	0,00	0,00	0,00	0,00	0,00	0,00	0,00	0,00
Reformas	0,00	0,00	0,00	0,00	0,00	0,00	0,00	0,00	0,00
Pensões	0,00	0,00	0,00	0,00	0,00	0,00	0,00	0,00	0,00
Outros Benefícios Previdenciários	0,00	0,00	0,00	0,00	0,00	0,00	0,00	0,00	0,00
Outras Despesas Previdenciárias	0,00	0,00	0,00	0,00	0,00	0,00	0,00	0,00	0,00
Compensação Previdenciária do RPPS e o RGPS	0,00	0,00	0,00	0,00	0,00	0,00	0,00	0,00	0,00
Demais Despesas Previdenciárias	0,00	0,00	0,00	0,00	0,00	0,00	0,00	0,00	0,00
DESPESAS PREVIDENCIÁRIAS - RPPS (INTRA-ORÇAMENTÁRIAS) (V)	0,00	0,00	0,00	0,00	0,00	0,00	0,00	0,00	0,00
ADMINISTRAÇÃO	0,00	0,00	0,00	0,00	0,00	0,00	0,00	0,00	0,00
Despesas Correntes	0,00	0,00	0,00	0,00	0,00	0,00	0,00	0,00	0,00
Despesas de Capital	0,00	0,00	0,00	0,00	0,00	0,00	0,00	0,00	0,00
TOTAL DAS DESPESAS PREVIDENCIÁRIAS - RPPS (VI) = (IV + V)	0,00	0,00	0,00	0,00	0,00	0,00	0,00	0,00	0,00
RESULTADO PREVIDENCIÁRIO - RPPS (XI) = (VI - X)	0,00	0,00	0,00	0,00	0,00	0,00	0,00	0,00	0,00
APORTES DE RECURSOS PARA O REGIME PRÓPRIO DE PREVIDÊNCIA DO SERVIDOR	PREVISÃO INICIAL	PREVISÃO ATUALIZADA	RECEITAS REALIZADAS						
TOTAL DOS APORTES PARA O RPPS	0,00	0,00	No Bimestre	Até o Bimestre/2011	Até o Bimestre/2010				
Plano Financeiro	0,00	0,00	0,00	0,00	0,00				
Recursos para Cobertura de Inutilidades Financeiras	0,00	0,00	0,00	0,00	0,00				
Recursos para Formação de Reserva	0,00	0,00	0,00	0,00	0,00				
Outros Aportes para o RPPS	0,00	0,00	0,00	0,00	0,00				

Continua 2/3

Município de LAGUNA - SC
RELATÓRIO RESUMIDO DA EXECUÇÃO ORÇAMENTÁRIA
DEMONSTRATIVO DAS RECEITAS E DESPESAS PREVIDENCIÁRIAS DO REGIME PRÓPRIO DE PREVIDÊNCIA DOS SERVIDORES
ORÇAMENTOS FISCAL E DA SEGURIDADE SOCIAL
JANEIRO A DEZEMBRO 2011/BIMESTRE NOVEMBRO - DEZEMBRO

Continuação

APORTES DE RECURSOS PARA O REGIME PRÓPRIO DE PREVIDÊNCIA DO SERVIDOR	PREVISÃO INICIAL	PREVISÃO ATUALIZADA	RECEITAS REALIZADAS		
			No Bimestre	Até o Bimestre/2011	Até o Bimestre/2010
Plano Previdenciário	0,00	0,00	0,00	0,00	0,00
Recursos para Cobertura de Déficit Financeiro	0,00	0,00	0,00	0,00	0,00
Recursos para Cobertura de Déficit Atuarial	0,00	0,00	0,00	0,00	0,00
Outros Aportes para o RPPS	0,00	0,00	0,00	0,00	0,00
RESERVA ORÇAMENTÁRIA DO RPPS			PREVISÃO ORÇAMENTÁRIA		
Valor			0,00		

FONTE: SECRETARIA DE FINANÇAS

Durante o exercício, somente as despesas liquidadas são consideradas executadas. No encerramento do exercício, as despesas não liquidadas inscritas em restos a pagar não processados são também consideradas executadas. Dessa forma, para maior transparência, as despesas executadas estão segregadas em:

a) Despesas liquidadas, consideradas aquelas em que houve a entrega do material ou serviço, nos termos do art. 63 da Lei 4.320/64.

b) Despesas empenhadas mas não liquidadas, inscritas em Restos a Pagar não processados, consideradas liquidadas no encerramento do exercício, por força do art. 35, inciso II da Lei 4.320/64.

LAGUNA, 31/01/2012

CELIO ANTONIO
Prefeito Municipal

MARCIO PACHECO PEREIRA
CRC/SC 15214/0-0

Município de LAGUNA - SC
RELATÓRIO RESUMIDO DA EXECUÇÃO ORÇAMENTÁRIA
DEMONSTRATIVO DO RESULTADO NOMINAL
ORÇAMENTOS FISCAL E DA SEGURIDADE SOCIAL
JANEIRO A DEZEMBRO 2011/BIMESTRE NOVEMBRO - DEZEMBRO

RREO – Anexo VI (LRF, art 53, inciso III)

R\$ 1,00

<u>DÍVIDA FISCAL LÍQUIDA</u>	SALDO		
	Em 31 Dez 2010 (A)	Em 31 Out 2011 (B)	Em 31 Dez 2011 (C)
DÍVIDA CONSOLIDADA (I)	2.244.029,72	2.049.696,74	2.280.851,84
DEDUÇÕES (II)	4.153.628,50	5.194.894,37	3.579.321,48
Disponibilidade de Caixa Bruta	4.868.383,29	6.313.473,11	4.710.400,26
Demais Haveres Financeiros	850.460,37	572.272,80	523.171,80
(-) Restos a Pagar Processados (Exceto Precatórios)	1.565.215,16	1.690.851,54	1.654.250,58
DÍVIDA CONSOLIDADA LÍQUIDA (III) = (I - II)	-1.909.598,78	-3.145.197,63	-1.298.469,64
RECEITAS DE PRIVATIZAÇÕES (IV)	0,00	0,00	0,00
PASSIVOS RECONHECIDOS (V)	0,00	0,00	0,00
DÍVIDA FISCAL LÍQUIDA (VI) = (III + IV - V)	-1.909.598,78	-3.145.197,63	-1.298.469,64


<u>RESULTADO NOMINAL</u>	PERÍODO DE REFERÊNCIA	
	No Bimestre (C - B)	Jan a Dez 2011 (C - A)
VALOR	1.846.727,99	611.129,14


<u>DISCRIMINAÇÃO DA META FISCAL</u>	VALOR CORRENTE
META DE RESULTADO NOMINAL FIXADA NO ANEXO DE METAS FISCAIS DA LDO P/ O EXERCÍCIO DE REFERÊNCIA	0,00

<u>DÍVIDA FISCAL LÍQUIDA PREVIDENCIÁRIA</u>	SALDO		
	Em 31 Dez 2010 (A)	Em 31 Out 2011 (B)	Em 31 Dez 2011 (C)
DÍVIDA CONSOLIDADA PREVIDENCIÁRIA (VII)	0,00	0,00	0,00
Passivo Atuarial	0,00	0,00	0,00
DEDUÇÕES (VIII)	0,00	-0,00	0,00
Disponibilidade de Caixa Bruta	0,00	0,00	0,00
Investimentos	0,00	0,00	0,00
Demais Haveres Financeiros	0,00	0,00	0,00
(-) Restos a Pagar Processados	0,00	0,00	0,00
DÍVIDA CONSOLIDADA LÍQUIDA PREVIDENCIÁRIA (IX) = (VII - VIII)	0,00	0,00	0,00
PASSIVOS RECONHECIDOS (X)	0,00	0,00	0,00
DÍVIDA FISCAL LÍQUIDA PREVIDENCIÁRIA (XI) = (IX - X)	0,00	0,00	0,00

FONTE: SECRETARIA DE FINANÇAS

LAGUNA, 31/01/2012


 CELIO ANTONIO
 Prefeito Municipal


 MARCIO PACHECO PEREIRA
 CRC/SC 15214/0-0

Município de LAGUNA - SC
RELATÓRIO RESUMIDO DA EXECUÇÃO ORÇAMENTÁRIA
DEMONSTRATIVO DO RESULTADO PRIMÁRIO
ORÇAMENTOS FISCAL E DA SEGURIDADE SOCIAL
JANEIRO A DEZEMBRO 2011/BIMESTRE NOVEMBRO - DEZEMBRO

R\$ 1,00

RECEITAS PRIMÁRIAS	PREVISÃO ATUALIZADA	RECEITAS REALIZADAS		
		No Bimestre	Até o Bimestre/2011	Até o Bimestre/2010
RECEITAS PRIMÁRIAS CORRENTES (I)	68.753.330,04	10.388.835,66	57.294.497,06	51.143.760,41
Receita Tributária	18.085.851,46	1.571.656,80	11.042.156,35	10.066.141,51
I.P.T.U.	5.275.527,25	211.840,64	4.004.624,21	3.335.554,59
I.S.S.	5.132.814,04	514.668,41	2.622.069,96	2.839.137,19
I.T.B.I.	855.738,00	200.784,09	1.310.566,20	1.095.907,76
I.R.R.F.	824.044,00	431.856,78	702.367,10	509.612,32
Outras Receitas Tributárias	5.997.728,17	212.506,88	2.402.528,88	2.285.929,65
Receita de Contribuição	3.172.987,19	100.185,53	672.580,93	567.115,23
Receitas Previdenciárias	0,00	0,00	0,00	0,00
Outras Contribuições	3.172.987,19	100.185,53	672.580,93	567.115,23
Receita Patrimonial	80.560,00	12.151,15	13.791,15	3.660,51
Receita Patrimonial Líquida	382.579,76	132.369,37	413.387,13	190.117,99
(-) Aplicações Financeiras	302.019,76	120.218,22	399.595,98	186.457,48
Transferências Correntes	42.231.431,39	8.244.901,57	42.380.280,05	38.249.865,75
F.P.M.	13.560.880,09	3.363.160,61	14.799.758,35	12.148.772,62
I.C.M.S.	4.199.296,53	1.004.581,32	5.424.587,77	4.428.504,48
Convênios	4.281.111,16	161.745,95	1.007.784,66	855.340,67
Outras Transferências Correntes	20.190.143,61	3.715.413,69	21.148.149,27	20.817.247,98
Demais Receitas Correntes	5.182.500,00	459.940,61	3.185.688,58	2.256.977,41
Dívida Ativa	3.504.520,00	288.787,91	1.400.299,36	937.730,17
Diversas Receitas Correntes	1.677.980,00	171.152,70	1.785.389,22	1.319.247,24
RECEITAS DE CAPITAL (II)	7.651.323,75	278.841,00	305.766,00	650.650,00
Operações de Crédito (III)	477.000,00	278.841,00	278.841,00	0,00
Amortização de Empréstimos (IV)	0,00	0,00	0,00	0,00
Alienação de Ativos (V)	1.591.917,20	0,00	8.600,00	0,00
Transferências de Capital	5.582.406,55	0,00	0,00	650.650,00
Convênios	5.582.406,55	0,00	0,00	650.650,00
Outras Transferências de Capital	0,00	0,00	18.325,00	0,00
Outras Receitas de Capital	0,00	0,00	18.325,00	0,00
RECEITAS PRIMÁRIAS DE CAPITAL (VI) = (II - III - IV - V)	5.582.406,55	0,00	18.325,00	650.650,00
RECEITA PRIMÁRIA TOTAL (VII) = (I + VI)	74.335.736,59	10.388.835,66	57.312.822,06	51.794.410,41

Município de LAGUNA - SC
RELATÓRIO RESUMIDO DA EXECUÇÃO ORÇAMENTÁRIA
DEMONSTRATIVO DO RESULTADO PRIMÁRIO
ORÇAMENTOS FISCAL E DA SEGURIDADE SOCIAL
JANEIRO A DEZEMBRO 2011/BIMESTRE NOVEMBRO - DEZEMBRO

DESPESAS PRIMÁRIAS	DOTAÇÃO ATUALIZADA	DESPESAS EXECUTADAS					
		EM 2011		EM 2010		INSCRITAS EM RESTOS A PAGAR NÃO PROCESSADOS	INSCRITAS EM RESTOS A PAGAR NÃO PROCESSADOS
		LIQUIDADAS	Até o Bimestre	LIQUIDADAS	Até o Bimestre		
		No Bimestre	Até o Bimestre	No Bimestre	Até o Bimestre		
DESPESAS CORRENTES (VIII)	74.031.696,57	10.718.096,40	54.803.822,01	35.176,63	49.694.803,40	1.640.400,24	
Pessoal e Encargos Sociais	34.857.506,90	6.338.601,97	30.562.299,46	541,31	29.595.468,64	47.153,38	
Juros e Encargos da Dívida (IX)	24.920,00	0,00	24.790,59	0,00	0,00	0,00	
Outras Despesas Correntes	39.149.269,67	4.379.494,43	24.216.731,96	34.635,32	20.099.334,76	1.593.246,86	
DESPESAS PRIMÁRIAS CORRENTES (X) = (VIII - IX)	74.006.776,57	10.718.096,40	54.779.031,42	35.176,63	49.694.803,40	1.640.400,24	
DESPESAS DE CAPITAL (XI)	15.252.881,85	1.402.926,95	2.301.104,10	47.009,40	2.106.676,76	488.582,37	
Investimentos	15.010.681,85	1.355.241,05	2.059.085,22	47.009,40	1.828.374,73	488.582,37	
Inversões Financeiras	0,00	0,00	0,00	0,00	0,00	0,00	
Concessão de Empréstimos (XII)	0,00	0,00	0,00	0,00	0,00	0,00	
Aquisição de Título de Capital já Integralizado (XIII)	0,00	0,00	0,00	0,00	0,00	0,00	
Demais Inversões Financeiras	0,00	0,00	0,00	0,00	0,00	0,00	
Amortização da Dívida (XIV)	242.200,00	47.685,90	242.018,88	0,00	278.302,03	0,00	
DESPESAS PRIMÁRIAS DE CAPITAL (XV) = (XI - XII - XIII - XIV)	15.010.681,85	1.355.241,05	2.059.085,22	47.009,40	1.828.374,73	488.582,37	
RESERVA DE CONTINGÊNCIA (XVI)	127.200,00	-	-	-	-	-	
RESERVA DE CONTINGÊNCIA	127.200,00	-	-	-	-	-	

Município de LAGUNA - SC
RELATÓRIO RESUMIDO DA EXECUÇÃO ORÇAMENTÁRIA
DEMONSTRATIVO DO RESULTADO PRIMÁRIO
ORÇAMENTOS FISCAL E DA SEGURIDADE SOCIAL
JANEIRO A DEZEMBRO 2011/BIMESTRE NOVEMBRO - DEZEMBRO

DESPESAS PRIMÁRIAS	DOTAÇÃO ATUALIZADA	DESPESAS EXECUTADAS			
		EM 2011		EM 2010	
		LIQUIDADAS	INSCRITAS EM RESTOS A PAGAR NÃO PROCESSADOS	LIQUIDADAS	INSCRITAS EM RESTOS A PAGAR NÃO PROCESSADOS
		No Bimestre	Ate o Bimestre	Ate o Bimestre	
RESERVA DE CONTINGÊNCIA (XVI)	127.200,00	-	-	-	-
RESERVA DE CONTINGÊNCIA	127.200,00	-	-	-	-
DESPESA PRIMÁRIA TOTAL (XVIII) = (X + XV + XVI + XVII)	89.144.658,42	12.073.337,45	56.838.116,64	82.186,03	51.523.178,13
RESULTADO PRIMÁRIO (XIX) = (VII - XVIII)	-14.808.921,83	-1.684.501,79	392.519,39	-1.857.750,33	0,00
SALDOS DE EXERCÍCIOS ANTERIORES	-	-	101.936,35	0,00	0,00
Superávit Financeiro	-	-	101.936,35	0,00	0,00
Reabertura de Créditos Adicionais	-	-	0,00	0,00	0,00
DISCRIMINAÇÃO DA META FISCAL					VALOR CORRENTE
META DE RESULTADO PRIMÁRIO FIXADA NO ANEXO DE METAS FISCAIS DA LDO P/ O EXERCÍCIO DE REFERÊNCIA					0,00

FONTE: SECRETARIA DE FINANÇAS

Nota: Durante o exercício, somente as despesas liquidadas são consideradas executadas. No encerramento do exercício, as despesas não liquidadas inscritas em restos a pagar não processados são também consideradas executadas. Dessa forma, para maior transparência, as despesas executadas estão segregadas em:

- a) Despesas liquidadas, consideradas aquelas em que houve a entrega do material ou serviço, nos termos do art. 63 da Lei 4.320/64;
- b) Despesas empenhadas mas não liquidadas, inscritas em Restos a Pagar não processados, consideradas liquidadas no encerramento do exercício, por força do art. 35, Inciso II da Lei 4.320/64.

LAGUNA, 31/01/2012

CELIO ANTONIO
Prefeito Municipal

MARCIO PACHECO PEREIRA
CRC/SC 15214/0-0

Município de LAGUNA - SC
RELATÓRIO RESUMIDO DA EXECUÇÃO ORÇAMENTÁRIA
DEMONSTRATIVO DOS RESTOS A PAGAR POR PODER E ÓRGÃO
ORÇAMENTOS FISCAL E DA SEGURIDADE SOCIAL
JANEIRO A DEZEMBRO 2011/BISEMESTRE NOVEMBRO - DEZEMBRO

R\$ 1,00

PODER/ÓRGÃO	RP PROCESSADOS						RP NÃO PROCESSADOS					
	Inscritos		Cancelados	Pagos	A Pagar	Inscritos		Cancelados	Pagos	A Pagar		
	Em Exercícios Anteriores	Em 31 de Dezembro de 2010				Em Exercícios Anteriores	Em 31 de Dezembro de 2010					
RESTOS A PAGAR (EXCETO INTRA-ORÇAMENTÁRIOS) (I)	15.548,39	1.549.666,77	149.926,57	1.060.095,90	355.192,79	88.446,81	2.128.982,61	337.018,20	1.665.311,57	215.099,65		
EXECUTIVO	9.512,58	1.549.392,03	149.651,83	1.060.095,90	349.156,98	63.977,97	2.012.949,98	334.896,04	1.583.075,30	158.966,61		
ADMINISTRAÇÃO DIRETA	0,00	16.071,76	0,00	16.071,76	0,00	0,00	63.110,77	15.969,68	47.141,09	-0,00		
Assessoramento	1.566,82	1.492.890,87	148.848,40	1.001.317,14	344.282,15	63.977,97	1.900.227,57	291.482,98	1.513.755,95	158.966,61		
Atividade Fim	7.945,76	40.237,26	803,43	42.706,90	4.672,69	0,00	49.611,64	27.433,38	22.178,26	0,00		
Auxiliar	0,00	202,14	0,00	0,00	202,14	0,00	424,63	0,00	250,90	0,00		
Encargos Especiais	0,00	0,00	0,00	0,00	0,00	0,00	424,63	0,00	250,90	0,00		
FM MELHORIA DA POLICIA MILITAR LAGUNA - FUMI	0,00	0,00	0,00	0,00	0,00	0,00	424,63	0,00	250,90	0,00		
Fundo Municipal de M. da Policia Militar	0,00	0,00	0,00	0,00	0,00	0,00	424,63	0,00	250,90	0,00		
FUMREBOM DE LAGUNA	0,00	119,00	0,00	0,00	0,00	0,00	6.594,86	714,48	5.870,38	0,00		
Fundo Municipal de Reeq. do Corpo de Bombeiro	0,00	119,00	0,00	0,00	0,00	0,00	6.594,86	714,48	5.870,38	0,00		
FUNDACAO IRMA VERA	0,00	0,00	0,00	0,00	0,00	0,00	1.002,06	1.002,06	0,00	0,00		
Fundação de Assuntos Sociais Irã Vira	0,00	0,00	0,00	0,00	0,00	0,00	1.002,06	1.002,06	0,00	0,00		
FUNDACAO LAGUNENSE DE CULTURA	0,00	0,00	0,00	0,00	0,00	0,00	45.071,81	241,89	13.165,72	31.664,20		
Fundação Lagunense de Cultura	0,00	0,00	0,00	0,00	0,00	0,00	45.071,81	241,89	13.165,72	31.664,20		
FUNDO MUN. DE ASSIST. SOCIAL DE LAGUNA	0,00	0,00	0,00	0,00	0,00	0,00	2.800,00	0,00	2.800,00	0,00		
Fundo Municipal de Assistência Social de Laguna	0,00	0,00	0,00	0,00	0,00	0,00	2.800,00	0,00	2.800,00	0,00		
FUNDO MUNICIPAL DE HABITACAO DE INTERESSE	0,00	155,74	155,74	0,00	0,00	0,00	0,00	0,00	0,00	0,00		
Fundo Municipal de Habitação de Interesse Social	0,00	155,74	155,74	0,00	0,00	0,00	60.149,27	0,00	60.149,27	0,00		
FUNDO MUNICIPAL DE SAUDE DE LAGUNA	0,00	0,00	0,00	0,00	0,00	0,00	60.149,27	0,00	60.149,27	0,00		
Fundo Municipal de Saúde de Laguna	0,00	0,00	0,00	0,00	0,00	0,00	60.149,27	0,00	60.149,27	0,00		
LEGISLATIVO	6.035,81	0,00	0,00	0,00	0,00	24.468,84	0,00	0,00	0,00	24.468,84		
Legislativo	0,00	0,00	0,00	0,00	0,00	24.468,84	0,00	0,00	0,00	24.468,84		
PODER LEGISLATIVO	6.035,81	0,00	0,00	0,00	0,00	0,00	0,00	0,00	0,00	0,00		
RESTOS A PAGAR (INTRA-ORÇAMENTÁRIOS) (II)	-	-	-	-	-	-	-	-	-	-		
TOTAL (III) = (I + II):	15.548,39	1.549.666,77	149.926,57	1.060.095,90	355.192,79	88.446,81	2.128.982,61	337.018,20	1.665.311,57	215.099,65		

FONTE: SECRETARIA DE FINANÇAS
LAGUNA, 31/01/2012

CELIO ANTONIO
Prefeito Municipal

MARCIO PACHECO PEREIRA
CRQ/SC 15214/0-0

MUNICÍPIO DE LAGUNA - SC
RELATÓRIO RESUMIDO DA EXECUÇÃO ORÇAMENTÁRIA
DEMONSTRATIVO DAS RECEITAS E DESPESAS COM MANUTENÇÃO E DESENVOLVIMENTO DO ENSINO - MDE
ORÇAMENTOS FISCAL E DA SEGURIDADE SOCIAL
JANEIRO A DEZEMBRO 2011/BIMESTRE NOVEMBRO - DEZEMBRO

R\$ 1,00

RREO - ANEXO X (LDB, art. 27)

RECEITAS DO ENSINO

RECEITA RESULTANTE DE IMPOSTOS (caput do art. 212 da Constituição)	PREVISÃO INICIAL	PREVISÃO ATUALIZADA (a)	RECEITAS REALIZADAS		
			No Bimestre	Até o Bimestre (b)	% (c) = (b/a)x100
1- RECEITAS DE IMPOSTOS	16.408.843,29	16.408.843,29	1.614.783,51	10.491.090,16	63,94
1.1- Receita Resultante do Imposto sobre a Propriedade Predial e Territorial Urbana - IPTU	9.283.547,25	9.283.547,25	458.499,47	5.775.552,46	62,21
1.1.1- IPTU	5.275.527,25	5.275.527,25	211.840,64	4.004.624,21	75,91
1.1.2- Multas, Juros de Mora e Outros Encargos do IPTU	164.300,00	164.300,00	8.688,02	32.724,06	19,92
1.1.3- Dívida Ativa do IPTU	3.260.720,00	3.260.720,00	206.070,68	1.277.952,59	39,19
1.1.4- Multas, Juros de Mora, Atualização Monetária e Outros Encargos da Dívida Ativa do IPTU	583.000,00	583.000,00	31.900,13	460.251,60	78,95
1.1.5- (-) Deduções da Receita do IPTU	-	0,00	0,00	0,00	0,00
1.2- Receita Resultante do Imposto sobre Transmissão Inter Vivos - ITBI	866.338,00	866.338,00	200.830,30	1.310.624,33	151,28
1.2.1- ITBI	855.738,00	855.738,00	200.784,09	1.310.566,20	153,15
1.2.2- Multas, Juros de Mora e Outros Encargos do ITBI	10.600,00	10.600,00	46,21	58,13	0,55
1.2.3- Dívida Ativa do ITBI	-	0,00	0,00	0,00	0,00
1.2.4- Multas, Juros de Mora, Atualização Monetária e Outros Encargos da Dívida Ativa do ITBI	-	0,00	0,00	0,00	0,00
1.2.5- (-) Deduções da Receita do ITBI	-	0,00	0,00	0,00	0,00
1.3- Receita Resultante do Imposto sobre Serviços de Qualquer Natureza - ISS	5.434.914,04	5.434.914,04	523.582,07	2.702.531,38	49,73
1.3.1- ISS	5.132.814,04	5.132.814,04	514.668,41	2.622.069,96	51,08
1.3.2- Multas, Juros de Mora e Outros Encargos do ISS	15.900,00	15.900,00	2.073,39	22.471,12	141,33
1.3.3- Dívida Ativa do ISS	180.200,00	180.200,00	5.342,03	43.632,43	24,21
1.3.4- Multas, Juros de Mora, Atualização Monetária e Outros Encargos da Dívida Ativa do ISS	106.000,00	106.000,00	1.498,24	14.357,87	13,55
1.3.5- (-) Deduções da Receita do ISS	-	0,00	0,00	0,00	0,00
1.4- Receita Resultante do Imposto de Renda Retido na Fonte - IRRF	824.044,00	824.044,00	431.871,67	702.381,99	85,24
1.4.1- IRRF	824.044,00	824.044,00	431.856,78	702.367,10	85,23
1.4.2- Multas, Juros de Mora e Outros Encargos do IRRF	-	0,00	0,00	0,00	0,00
1.4.3- Dívida Ativa do IRRF	-	0,00	8,35	8,35	0,00
1.4.4- Multas, Juros de Mora, Atualização Monetária e Outros Encargos da Dívida Ativa do IRRF	-	0,00	6,54	6,54	0,00
1.4.5- (-) Deduções da Receita do IRRF	-	0,00	0,00	0,00	0,00
1.5- Receita Resultante do Imposto Territorial Rural - ITR (CF, art. 153, §4º, inciso III)	-	0,00	0,00	0,00	0,00
1.5.1- ITR	-	0,00	0,00	0,00	0,00
1.5.2- Multas, Juros de Mora e Outros Encargos do ITR	-	0,00	0,00	0,00	0,00
1.5.3- Dívida Ativa do ITR	-	0,00	0,00	0,00	0,00
1.5.4- Multas, Juros de Mora, Atualização Monetária e Outros Encargos da Dívida Ativa do ITR	-	0,00	0,00	0,00	0,00
1.5.5- (-) Deduções da Receita do ITR	-	0,00	0,00	0,00	0,00
2- RECEITA DE TRANSFERÊNCIAS CONSTITUCIONAIS E LEGAIS	25.101.765,03	25.101.765,03	5.597.592,85	27.592.603,14	109,92
2.1- Cota-Parte FPM	17.385.743,70	17.385.743,70	4.009.443,66	18.305.190,51	105,29
2.1.1- Parcela referente à CF, art. 159, I, alínea b	17.385.743,70	17.385.743,70	4.009.443,66	18.305.190,51	105,29
2.1.2- Parcela referente à CF, art. 159, I, alínea d	-	0,00	0,00	0,00	0,00
2.2- Cota-Parte ICMS	5.383.713,50	5.383.713,50	1.255.726,43	6.780.740,95	125,95
2.3- ICMS-Desoneração - L.C. nº87/1996	-	0,00	0,00	0,00	0,00
2.4- Cota-Parte IPI-Exportação	174.317,00	174.317,00	27.306,23	131.449,22	75,41
2.5- Cota-Parte ITR	12.550,83	12.550,83	4.696,85	14.709,48	117,20
2.6- Cota-Parte IPVA	2.145.440,00	2.145.440,00	300.419,68	2.360.512,98	110,02
2.7- Cota-Parte IOF-Ouro	-	0,00	0,00	0,00	0,00
3- TOTAL DA RECEITA BRUTA DE IMPOSTOS (1 + 2)	41.510.608,32	41.510.608,32	7.212.376,36	38.083.693,30	91,74
RECEITAS ADICIONAIS PARA FINANCIAMENTO DO ENSINO	PREVISÃO INICIAL	PREVISÃO ATUALIZADA (a)	RECEITAS REALIZADAS		
			No Bimestre	Até o Bimestre (b)	% (c) = (b/a)x100
4- RECEITA DA APLICAÇÃO FINANCEIRA DE OUTROS RECURSOS DE IMPOSTOS VINC. AO ENSINO	-	0,00	0,00	0,00	0,00
5- RECEITA DE TRANSFERÊNCIAS DO FNDE	548.550,00	548.550,00	114.075,03	715.222,98	130,38
5.1- Transferências do Salário-Educação	548.550,00	548.550,00	114.075,03	715.222,98	130,38
5.2- Outras Transferências do FNDE	-	0,00	0,00	0,00	0,00
5.3- Aplicação Financeira dos Recursos do FNDE	-	0,00	0,00	0,00	0,00
6- RECEITA DE TRANSFERÊNCIAS DE CONVÊNIOS	-	0,00	0,00	0,00	0,00
6.1- Transferências de Convênios	-	0,00	0,00	0,00	0,00
6.2- Aplicação Financeira dos Recursos de Convênios	-	0,00	0,00	0,00	0,00
7- RECEITA DE OPERAÇÕES DE CRÉDITO	-	0,00	0,00	0,00	0,00
8- OUTRAS RECEITAS PARA FINANCIAMENTO DO ENSINO	202.566,00	202.566,00	119.440,71	318.633,79	157,30
9- TOTAL DAS RECEITAS ADICIONAIS PARA FINANCIAMENTO DO ENSINO (4 + 5 + 6 + 7 + 8)	751.116,00	751.116,00	233.515,74	1.033.856,77	137,64

FUNDEB

RECEITAS DO FUNDEB	PREVISÃO INICIAL	PREVISÃO ATUALIZADA (a)	RECEITAS REALIZADAS		
			No Bimestre	Até o Bimestre (b)	% (c) = (b/a)x100
10- RECEITAS DESTINADAS AO FUNDEB	5.519.627,12	5.519.627,12	963.943,43	5.380.314,44	97,11
10.1- Cota-Parte FPM Destinada ao FUNDEB - (20% de 2.1.1)	3.824.863,61	3.824.863,61	646.283,05	3.505.432,16	91,65
10.2- Cota-Parte ICMS Destinada ao FUNDEB - (20% de 2.2)	1.184.416,97	1.184.416,97	251.145,11	1.356.153,18	114,50
10.3- ICMS-Desoneração Destinada ao FUNDEB - (20% de 2.3)	-	0,00	0,00	0,00	0,00
10.4- Cota-Parte IPI-Exportação Destinada ao FUNDEB - (20% de 2.4)	38.349,74	38.349,74	5.492,15	23.687,07	61,77
10.5- Cota-Parte ITR ou ITR Arrecadados Destinados ao FUNDEB - (20% de (1.5 + 2.5))	-	0,00	939,35	2.940,52	0,00
10.6- Cota-Parte IPVA Destinada ao FUNDEB - (20% de 2.6)	471.996,80	471.996,80	60.083,77	472.101,51	100,02
11- RECEITAS RECEBIDAS DO FUNDEB	5.035.000,00	5.035.000,00	1.408.750,83	8.169.282,51	162,25
11.1- Transferências de Recursos do FUNDEB	-	0,00	1.408.750,83	8.169.282,51	0,00
11.2- Complementação da União ao FUNDEB	5.035.000,00	5.035.000,00	0,00	0,00	0,00
11.3- Receita de Aplicação Financeira dos Recursos do FUNDEB	-	0,00	0,00	0,00	0,00
12- RESULTADO LÍQUIDO DAS TRANSFERÊNCIAS DO FUNDEB (11.1 - 10)	-5.519.627,12	-5.519.627,12	444.807,40	2.808.968,07	-50,89
ACRÉSCIMO RESULTANTE DAS TRANSFERÊNCIAS DO FUNDEB					

Continua 1/3

MUNICÍPIO DE LAGUNA - SC

Continuação 2/3

RELATÓRIO RESUMIDO DA EXECUÇÃO ORÇAMENTÁRIA
DEMONSTRATIVO DAS RECEITAS E DESPESAS COM MANUTENÇÃO E DESENVOLVIMENTO DO ENSINO - MDE
ORÇAMENTOS FISCAL E DA SEGURIDADE SOCIAL
JANEIRO A DEZEMBRO 2011/BIMESTRE NOVEMBRO - DEZEMBRO

DESPESAS DO FUNDEB	DOTAÇÃO INICIAL	DOTAÇÃO ATUALIZADA (d)	DESPESAS EXECUTADAS				%
			LIQUIDADAS		INSCRITAS EM RESTOS A PAGAR NÃO PROCESSADOS (f)	(g)=[(e+f)/d]x100	
			No Bimestre	Até o Bimestre (e)			
13- PAGAMENTO DOS PROFISSIONAIS DO MAGISTÉRIO	3.021.000,00	7.878.914,72	1.744.209,44	7.878.501,93	0,00	99,99	
13.1- Com Educação Infantil	0,00	0,00	0,00	0,00	0,00	0,00	
13.2- Com Ensino Fundamental	3.021.000,00	7.878.914,72	1.744.209,44	7.878.501,93	0,00	99,99	
14- OUTRAS DESPESAS	1.547.600,00	1.547.600,00	103.616,36	556.208,35	0,00	35,94	
14.1- Com Educação Infantil	0,00	0,00	0,00	0,00	0,00	0,00	
14.2- Com Ensino Fundamental	1.547.600,00	1.547.600,00	103.616,36	556.208,35	0,00	35,94	
15- TOTAL DAS DESPESAS DO FUNDEB (13 + 14)	4.568.600,00	9.426.514,72	1.847.825,80		8.434.710,28	89,48	
DEDUÇÕES PARA FINS DE LIMITE DO FUNDEB PARA PAGAMENTO DOS PROFISSIONAIS DO MAGISTÉRIO						VALOR	
16- RESTOS A PAGAR INSCRITOS NO EXERCÍCIO SEM DISPONIBILIDADE FINANCEIRA DE RECURSOS DO FUNDEB						—	
17- DESPESAS CUSTEADAS COM O SUPERÁVIT FINANCEIRO, DO EXERCÍCIO ANTERIOR, DO FUNDEB						0,00	
18- TOTAL DAS DEDUÇÕES CONSIDERADAS PARA FINS DE LIMITE DO FUNDEB (16 + 17)						0,00	
19- MÍNIMO DE 60% DO FUNDEB NA REMUNERAÇÃO DO MAGISTÉRIO COM EDUCAÇÃO INFANTIL E ENSINO FUNDAMENTAL1 ((13 – 18) / (11) x 100) %						96,44	
CONTROLE DA UTILIZAÇÃO DE RECURSOS NO EXERCÍCIO SUBSEQUENTE						VALOR	
20 – RECURSOS RECEBIDOS DO FUNDEB EM 2010 QUE NÃO FORAM UTILIZADOS						0,00	
21 – DESPESAS CUSTEADAS COM O SALDO DO ITEM 20 ATÉ O 1º TRIMESTRE DE 2011 *						0,00	
MANUTENÇÃO E DESENVOLVIMENTO DO ENSINO – DESPESAS CUSTEADAS COM A RECEITA RESULTANTE DE IMPOSTOS E RECURSOS DO FUNDEB							
RECEITAS COM AÇÕES TÍPICAS DE MDE	PREVISÃO INICIAL	PREVISÃO ATUALIZADA (a)	RECEITAS REALIZADAS			%	
			No Bimestre	Até o Bimestre (b)	(c)=(b/a)x100		
22- IMPOSTOS E TRANSFERÊNCIAS DESTINADAS À MDE (25% de 3) ³	10.377.652,08	10.377.652,08	1.803.094,09	9.520.923,32		91,74	
DESPESAS COM AÇÕES TÍPICAS DE MDE	DOTAÇÃO INICIAL	DOTAÇÃO ATUALIZADA (d)	DESPESAS LIQUIDADAS				%
			No Bimestre	Até o Bimestre (e)	INSCRITAS EM RESTOS A PAGAR NÃO PROCESSADOS (f)	(g)=[(e+f)/d]x100	
23- EDUCAÇÃO INFANTIL	1.074.840,00	1.074.840,00	127.274,71	234.139,93	0,00	21,78	
23.1- Despesas Custeadas com Recursos do FUNDEB	0,00	0,00	0,00	0,00	0,00	0,00	
23.2- Despesas Custeadas com Outros Recursos de Impostos	1.074.840,00	1.074.840,00	127.274,71	234.139,93	0,00	21,78	
24- ENSINO FUNDAMENTAL	9.978.830,65	14.928.745,37	3.393.337,95	12.682.276,86	0,00	84,95	
24.1- Despesas Custeadas com Recursos do FUNDEB	4.568.600,00	9.426.514,72	1.847.825,80	8.434.710,28	0,00	89,48	
24.2- Despesas Custeadas com Outros Recursos de Impostos	5.410.230,65	5.502.230,65	1.545.512,15	4.247.566,58	0,00	77,20	
25- ENSINO MÉDIO	0,00	0,00	0,00	0,00	0,00	0,00	
26- ENSINO SUPERIOR	0,00	0,00	0,00	0,00	0,00	0,00	
27- ENSINO PROFISSIONAL NÃO INTEGRADO AO ENSINO REGULAR	0,00	0,00	0,00	0,00	0,00	0,00	
28- OUTRAS	0,00	0,00	0,00	0,00	0,00	0,00	
29- TOTAL DAS DESPESAS COM AÇÕES TÍPICAS DE MDE (23 + 24 + 25 + 26 + 27 + 28)	11.053.670,65	16.003.585,37	3.520.612,66		12.916.416,79	80,71	
DEDUÇÕES CONSIDERADAS PARA FINS DE LIMITE CONSTITUCIONAL						VALOR	
30- RESULTADO LÍQUIDO DAS TRANSFERÊNCIAS DO FUNDEB = (12)						2.808.968,07	
31- DESPESAS CUSTEADAS COM A COMPLEMENTAÇÃO DO FUNDEB NO EXERCÍCIO						—	
32- RECEITA DE APLICAÇÃO FINANCEIRA DOS RECURSOS DO FUNDEB ATÉ O BIMESTRE = (50 i)						—	
33- DESPESAS CUSTEADAS COM O SUPERÁVIT FINANCEIRO, DO EXERCÍCIO ANTERIOR, DO FUNDEB						—	
34- DESPESAS CUSTEADAS COM O SUPERÁVIT FINANCEIRO, DO EXERCÍCIO ANTERIOR, DE OUTROS RECURSOS DE IMPOSTOS						0,00	
35- RESTOS A PAGAR INSCRITOS NO EXERCÍCIO SEM DISPONIBILIDADE FINANCEIRA DE RECURSOS DE IMPOSTOS VINCULADOS AO ENSINO ⁴						—	
36- CANCELAMENTO, NO EXERCÍCIO, DE RESTOS A PAGAR INSCRITOS COM DISPONIBILIDADE FINANCEIRA DE RECURSOS DE IMPOSTOS VINCULADOS AO ENSINO = (46 h)						—	
37- TOTAL DAS DEDUÇÕES CONSIDERADAS PARA FINS DE LIMITE CONSTITUCIONAL (30 + 31 + 32 + 33 + 34 + 35 + 36)						2.808.968,07	
38- TOTAL DAS DESPESAS PARA FINS DE LIMITE ((23 + 24) – (37))						10.107.448,72	
39- MÍNIMO DE 25% DAS RECEITAS RESULTANTES DE IMPOSTOS EM MDES ((38) / (3) x 100) %						26,54	
OUTRAS INFORMAÇÕES PARA CONTROLE							
OUTRAS DESPESAS CUSTEADAS COM RECEITAS ADICIONAIS PARA FINANCIAMENTO DO ENSINO	DOTAÇÃO INICIAL	DOTAÇÃO ATUALIZADA (d)	DESPESAS EXECUTADAS				%
			No Bimestre	Até o Bimestre (e)	INSCRITAS EM RESTOS A PAGAR NÃO PROCESSADOS (f)	(g)=[(e+f)/d]x100	
40- DESPESAS CUSTEADAS COM A APLICAÇÃO FINANCEIRA DE OUTROS RECURSOS RECURSOS DE IMPOSTOS VINCULADOS AO ENSINO	0,00	0,00	0,00	0,00	0,00	0,00	
41- DESPESAS CUSTEADAS COM A CONTRIBUIÇÃO SOCIAL DO SALÁRIO-EDUCAÇÃO	548.550,00	668.550,00	190.743,86	523.620,09	47.009,40	85,35	
42- DESPESAS CUSTEADAS COM OPERAÇÕES DE CRÉDITO	0,00	0,00	0,00	0,00	0,00	0,00	
43- DESPESAS CUSTEADAS COM OUTRAS RECEITAS P/ FINANCIAMENTO DO ENSINO	325.794,05	325.794,05	0,00	0,00	0,00	0,00	
44- TOTAL DAS OUTRAS DESPESAS CUSTEADAS COM RECEITAS ADICIONAIS PARA FINANCIAMENTO DO ENSINO (40 + 41 + 42 + 43)	874.344,05	994.344,05	190.743,86		570.629,49	57,39	
45- TOTAL GERAL DAS DESPESAS COM MDE (29 + 44)	11.928.014,70	16.997.929,42	3.711.356,52		13.487.046,28	79,35	
RESTOS A PAGAR INSCRITOS COM DISPONIBILIDADE FINANCEIRA DE RECURSOS DE IMPOSTOS VINCULADOS AO ENSINO			SALDO ATÉ O BIMESTRE		CANCELADO EM 2011 (h)		
46- RESTOS A PAGAR DE DESPESAS COM MDE			0,00		0,00		


Continua 2/3

MUNICÍPIO DE LAGUNA - SC
RELATÓRIO RESUMIDO DA EXECUÇÃO ORÇAMENTÁRIA
DEMONSTRATIVO DAS RECEITAS E DESPESAS COM MANUTENÇÃO E DESENVOLVIMENTO DO ENSINO - MDE
ORÇAMENTOS FISCAL E DA SEGURIDADE SOCIAL
JANEIRO A DEZEMBRO 2011/BIMESTRE NOVEMBRO - DEZEMBRO

Continuação 3/3

FLUXO FINANCEIRO DOS RECURSOS	VALOR	
	FUNDEB (R)	FUNDEF
47- SALDO FINANCEIRO EM 31 DE DEZEMBRO DE 2010	0,00	0,00
48- (+) INGRESSO DE RECURSOS ATÉ O BIMESTRE	8.169.282,51	0,00
49- (-) PAGAMENTOS EFETUADOS ATÉ O BIMESTRE	8.250.892,85	0,00
50- (+) RECEITA DE APLICAÇÃO FINANCEIRA DOS RECURSOS ATÉ O BIMESTRE	0,00	0,00
51- (-) SALDO FINANCEIRO NO EXERCÍCIO ATUAL	-81.610,34	0,00

LAGUNA, 31/01/2012

CELIO ANTONIO
Prefeito Municipal

 MARCIO PACHECO PEREIRA
CRC/SC 15214/0-0

¹ Limites mínimos anuais a serem cumpridos no encerramento do exercício.

² Art. 21, § 2º, Lei 11.494/2007: "Até 5% dos recursos recebidos à conta dos Fundos, inclusive relativos à complementação da União recebidos nos termos do §1º do art. 6º desta Lei, poderão ser utilizados no 1º trimestre do exercício imediatamente subsequente, mediante abertura de crédito adicional."

³ Caput do art. 212 da CF/1988

⁴ Os valores referentes à parcela dos Restos a Pagar inscritos sem disponibilidade financeira vinculada à educação deverão ser informados somente no RREO do último bimestre do exercício

⁵ Limites mínimos anuais a serem cumpridos no encerramento do exercício, no âmbito de atuação prioritária, conforme LDB, art. 11, V.

Nota: Durante o exercício, somente as despesas liquidadas são consideradas executadas. No encerramento do exercício, as despesas não liquidadas inscritas em restos a pagar não processados são também consideradas executadas. Dessa forma, para maior transparência, as despesas executadas estão segregadas em:

a) Despesas liquidadas, consideradas aquelas em que houve a entrega do material ou serviço, nos termos do art. 63 da Lei 4.320/64;

b) Despesas empenhadas mas não liquidadas, inscritas em Restos a Pagar não processados, consideradas liquidadas no encerramento do exercício, por força do art.35, inciso II da Lei 4.320/64.

Município de LAGUNA - SC
RELATÓRIO RESUMIDO DA EXECUÇÃO ORÇAMENTÁRIA
DEMONSTRATIVO DAS RECEITAS DE OPERAÇÕES DE CRÉDITO E DESPESAS DE CAPITAL
ORÇAMENTOS FISCAL E DA SEGURIDADE SOCIAL
JANEIRO A DEZEMBRO 2011/BIMESTRE NOVEMBRO - DEZEMBRO

RREO - ANEXO XI (LRF, art.53, § 1º, inciso I)

R\$ 1,00

RECEITAS	PREVISÃO ATUALIZADA (a)	RECEITAS REALIZADAS Até o Bimestre (b)		SALDO NÃO REALIZADO (c) = (a - b)
RECEITAS DE OPERAÇÕES DE CRÉDITO (I)	477.000,00	278.841,00		198.159,00
DESPESAS	DOTAÇÃO ATUALIZADA (d)	DESPESAS EXECUTADAS Até o Bimestre		SALDO NÃO EXECUTADO (g)=(d)-(e+f)
		LIQUIDADAS (e)	INSCRITAS EM RESTOS A PAGAR NÃO PROCESSADOS (f)	
DESPESAS DE CAPITAL	16.027.184,43	2.419.474,78	47.009,40	13.560.700,25
(-) Incentivos Fiscais a Contribuintes	0,00	0,00	0,00	0,00
(-) Incentivos Fiscais a Contribuintes por Instituições Financeiras	0,00	0,00	0,00	0,00
DESPESA DE CAPITAL LÍQUIDA (II):	16.027.184,43	2.419.474,78	47.009,40	13.560.700,25
RESULTADO PARA APURAÇÃO DA REGRA DE OURO (III) = (I - II)	-15.550.184,43	-2.187.643,18		-13.362.541,25

FONTE: SECRETARIA DE FINANÇAS


Nota: Durante o exercício, somente as despesas liquidadas são consideradas executadas. No encerramento do exercício, as despesas não liquidadas inscritas em restos a pagar não processados são também consideradas executadas.


Dessa forma, para maior transparência, as despesas executadas estão segregadas em:

- a) Despesas liquidadas, consideradas aquelas em que houve a entrega do material ou serviço, nos termos do art. 63 da Lei 4.320/64;

- b) Despesas empenhadas mas não liquidadas, inscritas em Restos a Pagar não processados, consideradas liquidadas no encerramento do exercício, por força do art.35, inciso II da Lei 4.320/64

LAGUNA, 31/01/2012


 CELIO ANTONIO
 Prefeito Municipal


 MARCIO PACHECO PEREIRA
 CRC/SC 15214/0-0

Município de LAGUNA - SC
RELATÓRIO RESUMIDO DA EXECUÇÃO ORÇAMENTÁRIA
DEMONSTRATIVO DA PROJEÇÃO ATUARIAL DO REGIME PRÓPRIO DE PREVIDÊNCIA DOS
SERVIDORES
ORÇAMENTO DA SEGURIDADE SOCIAL
2010 a 2084

RREO – ANEXO XIII (LRF, art. 53, § 1º, inciso II)

R\$ 1,00

EXERCÍCIO	RECEITAS PREVIDENCIÁRIAS (a)	DESPESAS PREVIDENCIÁRIAS (b)	RESULTADO PREVIDENCIÁRIO c = (a - b)	SALDO FINANCEIRO DO EXERCÍCIO (d) = ("d" exercício anterior) + (c)
2010	0,00	0,00	0,00	0,00
2011	0,00	0,00	0,00	0,00
2012	0,00	0,00	0,00	0,00
2013	0,00	0,00	0,00	0,00
2014	0,00	0,00	0,00	0,00
2015	0,00	0,00	0,00	0,00
2016	0,00	0,00	0,00	0,00
2017	0,00	0,00	0,00	0,00
2018	0,00	0,00	0,00	0,00
2019	0,00	0,00	0,00	0,00
2020	0,00	0,00	0,00	0,00
2021	0,00	0,00	0,00	0,00
2022	0,00	0,00	0,00	0,00
2023	0,00	0,00	0,00	0,00
2024	0,00	0,00	0,00	0,00
2025	0,00	0,00	0,00	0,00
2026	0,00	0,00	0,00	0,00
2027	0,00	0,00	0,00	0,00
2028	0,00	0,00	0,00	0,00
2029	0,00	0,00	0,00	0,00
2030	0,00	0,00	0,00	0,00
2031	0,00	0,00	0,00	0,00
2032	0,00	0,00	0,00	0,00
2033	0,00	0,00	0,00	0,00
2034	0,00	0,00	0,00	0,00
2035	0,00	0,00	0,00	0,00
2036	0,00	0,00	0,00	0,00
2037	0,00	0,00	0,00	0,00
2038	0,00	0,00	0,00	0,00
2039	0,00	0,00	0,00	0,00
2040	0,00	0,00	0,00	0,00
2041	0,00	0,00	0,00	0,00
2042	0,00	0,00	0,00	0,00
2043	0,00	0,00	0,00	0,00
2044	0,00	0,00	0,00	0,00
2045	0,00	0,00	0,00	0,00
2046	0,00	0,00	0,00	0,00
2047	0,00	0,00	0,00	0,00
2048	0,00	0,00	0,00	0,00
2049	0,00	0,00	0,00	0,00
2050	0,00	0,00	0,00	0,00
2051	0,00	0,00	0,00	0,00
2052	0,00	0,00	0,00	0,00
2053	0,00	0,00	0,00	0,00
2054	0,00	0,00	0,00	0,00
2055	0,00	0,00	0,00	0,00
2056	0,00	0,00	0,00	0,00
2057	0,00	0,00	0,00	0,00
2058	0,00	0,00	0,00	0,00
2059	0,00	0,00	0,00	0,00
2060	0,00	0,00	0,00	0,00
2061	0,00	0,00	0,00	0,00
2062	0,00	0,00	0,00	0,00
2063	0,00	0,00	0,00	0,00
2064	0,00	0,00	0,00	0,00
2065	0,00	0,00	0,00	0,00
2066	0,00	0,00	0,00	0,00
2067	0,00	0,00	0,00	0,00
2068	0,00	0,00	0,00	0,00
2069	0,00	0,00	0,00	0,00
2070	0,00	0,00	0,00	0,00

Município de LAGUNA - SC
RELATÓRIO RESUMIDO DA EXECUÇÃO ORÇAMENTÁRIA
DEMONSTRATIVO DA PROJEÇÃO ATUARIAL DO REGIME PRÓPRIO DE PREVIDÊNCIA DOS
SERVIDORES
ORÇAMENTO DA SEGURIDADE SOCIAL
2010 a 2084

RREO - ANEXO XIII (LRF, art. 53, § 1º, inciso II)

R\$ 1,00

EXERCÍCIO	RECEITAS PREVIDENCIÁRIAS (a)	DESPESAS PREVIDENCIÁRIAS (b)	RESULTADO PREVIDENCIÁRIO c = (a - b)	SALDO FINANCEIRO DO EXERCÍCIO (d) = ("d" exercício anterior) + (c)
2071	0,00	0,00	0,00	0,00
2072	0,00	0,00	0,00	0,00
2073	0,00	0,00	0,00	0,00
2074	0,00	0,00	0,00	0,00
2075	0,00	0,00	0,00	0,00
2076	0,00	0,00	0,00	0,00
2077	0,00	0,00	0,00	0,00
2078	0,00	0,00	0,00	0,00
2079	0,00	0,00	0,00	0,00
2080	0,00	0,00	0,00	0,00
2081	0,00	0,00	0,00	0,00
2082	0,00	0,00	0,00	0,00
2083	0,00	0,00	0,00	0,00
2084	0,00	0,00	0,00	0,00

Projeção atuarial elaborada em 31/12/2011 e oficialmente enviada para o Ministério da Previdência Social - MPS.

FONTE: SECRETARIA DE FINANÇAS

LAGUNA, 31/01/2012

CELIO ANTONIO
Prefeito Municipal

MARCIO PACHECO PEREIRA
CRC/SC 15214/0-0

Município de LAGUNA - SC
RELATÓRIO RESUMIDO DA EXECUÇÃO ORÇAMENTÁRIA
DEMONSTRATIVOS DA RECEITA DE ALIENAÇÃO DE ATIVOS E APLICAÇÃO DE RECURSOS
ORÇAMENTOS FISCAL E DA SEGURIDADE SOCIAL
JANEIRO A DEZEMBRO 2011/BIMESTRE NOVEMBRO - DEZEMBRO

RREO - ANEXO XIV (LRF, art. 53, § 1º, inciso III)

R\$ 1,00

RECEITAS	PREVISÃO ATUALIZADA (a)	RECEITAS REALIZADAS Até o Bimestre (b)	SALDO A REALIZAR (c) = (a-b)
RECEITA DE CAPITAL			
ALIENAÇÃO DE ATIVOS	1.591.917,20	8.600,00	1.583.317,20
ALIENAÇÃO DE BENS IMÓVEIS	1.558.792,20	0,00	1.558.792,20
ALIENAÇÃO DE BENS MÓVEIS	33.125,00	8.600,00	24.525,00
TOTAL	1.591.917,20	8.600,00	1.583.317,20

DESPESAS (APLICAÇÃO DOS RECURSOS DA ALIENAÇÃO DE ATIVOS)	DOTAÇÃO ATUALIZADA (d)	DESPESAS EXECUTADAS Até o Bimestre		SALDO A EXECUTAR (g) = (d) - (e+f)
		LIQUIDADAS (e)	INSCRITAS EM RESTOS A PAGAR NÃO PROCESSADOS (f)	
Despesas de Capital	920.674,62	6.000,00	0,00	914.674,62
Investimentos	920.674,62	6.000,00	0,00	914.674,62
TOTAL	920.674,62	6.000,00	0,00	914.674,62


SALDO FINANCEIRO A APLICAR	Em 2010 (h)	Em 2011 (i) = (b) - (e+f)	SALDO ATUAL (j) = (h+i)
	15,50	2.600,00	2.615,50


FONTE: SECRETARIA DE FINANÇAS

Nota: Durante o exercício, somente as despesas liquidadas são consideradas executadas. No encerramento do exercício as despesas não liquidadas inscritas em restos a pagar não processados são também consideradas executadas. Dessa forma, para maior transparência, as despesas executadas estão segregadas em:

- a) Despesas liquidadas, consideradas aquelas em que houve a entrega do material ou serviço, nos termos do art. 63 da Lei 4.320/64;
b) Despesas empenhadas mas não liquidadas, inscritas em Restos a Pagar não processados, consideradas liquidadas no encerramento do exercício, por força do art.35, inciso II da Lei 4.320/64.

LAGUNA, 31/01/2012


 CELIO ANTONIO
 Prefeito Municipal


 MARCIO PACHECO PEREIRA
 CRC/SC 15214/0-0

Município de LAGUNA - SC
RELATÓRIO RESUMIDO DA EXECUÇÃO ORÇAMENTÁRIA
DEMONSTRATIVO DA RECEITA DE IMPOSTOS LÍQUIDA E DAS DESPESAS PRÓPRIAS COM
AÇÕES E SERVIÇOS PÚBLICOS DE SAÚDE
ORÇAMENTOS FISCAL E DA SEGURIDADE SOCIAL
JANEIRO A DEZEMBRO 2011/BIMESTRE NOVEMBRO - DEZEMBRO

RREO – ANEXO XVI (ADCT, art. 77)

R\$ 1,00

RECEITAS	PREVISÃO INICIAL	PREVISÃO ATUALIZADA (a)	RECEITAS REALIZADAS	
			Até o Bimestre (b)	% (b/a)
RECEITAS DE IMPOSTOS E TRANSFERÊNCIAS CONSTITUCIONAIS E LEGAIS	40.702.570,32	40.702.570,32	36.810.901,41	90,44
Impostos	11.232.385,29	11.232.385,29	7.329.061,27	65,25
Imposto s/ Propriedade Predial e Territ. Urbana	5.275.527,25	5.275.527,25	4.004.624,21	75,91
Imposto s/ Serviços de Qualquer Natureza	5.132.814,04	5.132.814,04	2.622.069,96	51,08
Imposto sobre a Renda e Proventos de Qualquer Natureza - IRRF	824.044,00	824.044,00	702.367,10	85,23
Multas, Juros de Mora e Dívida Ativa dos Impostos	4.320.720,00	4.320.720,00	1.851.447,80	42,85
Multas, Juros de Mora e Outros Encargos dos Impostos	190.800,00	190.800,00	55.253,31	28,96
Dívida Ativa dos Impostos	3.440.920,00	3.440.920,00	1.321.585,02	38,41
Multas, Juros de Mora, Atual. Mon. e Outros Enc. da Div. Ativa dos Imp.	689.000,00	689.000,00	474.609,47	68,88
Receitas de Transferências Constitucionais e Legais	25.149.465,03	25.149.465,03	27.630.392,34	109,86
Da União	17.445.994,53	17.445.994,53	18.357.689,19	105,23
Cota-Parte do Fundo de Participação dos Municípios	17.385.743,70	17.385.743,70	18.305.190,51	105,29
Cota-Parte do Imp. s/ a Propr. Territorial Rural	12.550,83	12.550,83	14.709,48	117,20
Outras Transferências da União	47.700,00	47.700,00	37.789,20	79,22
Do Estado	7.703.470,50	7.703.470,50	9.272.703,15	120,37
Cota-Parte do ICMS	5.383.713,50	5.383.713,50	6.780.740,95	125,95
Cota-Parte do IPI sobre Exportação	174.317,00	174.317,00	131.449,22	75,41
Cota-Parte do IPVA	2.145.440,00	2.145.440,00	2.360.512,98	110,02
OUTRAS RECEITAS ORÇAMENTÁRIAS	41.534.224,35	41.534.224,35	26.564.388,20	63,96
(-) DEDUÇÃO PARA O FUNDEB	-5.530.121,12	-5.530.121,12	-5.375.430,57	97,20
TOTAL	76.706.673,55	76.706.673,55	57.999.859,04	75,61

DESPESAS COM SAÚDE (Por Grupo de Natureza da Despesa)	DOTAÇÃO INICIAL	DOTAÇÃO ATUALIZADA (c)	DESPESAS EXECUTADAS		
			Até o Bimestre (d)	INSCRITAS EM RESTOS A PAGAR - NÃO PROCESSADOS (e)	% ((d+e)/c)
DESPESAS CORRENTES	14.818.245,08	16.560.661,08	15.378.756,04	0,00	92,86
Pessoal e Encargos Sociais	7.986.368,00	9.608.376,90	8.823.386,19	0,00	91,83
Outras Despesas Correntes	6.831.877,08	6.952.284,18	6.555.369,85	0,00	94,29
DESPESAS DE CAPITAL	2.498.962,47	1.156.546,47	295.810,35	0,00	25,58
Investimentos	2.498.962,47	1.156.546,47	295.810,35	0,00	25,58

Continua 1/3

Município de LAGUNA - SC

Continuação 2/3

RELATÓRIO RESUMIDO DA EXECUÇÃO ORÇAMENTÁRIA
DEMONSTRATIVO DA RECEITA DE IMPOSTOS LÍQUIDA E DAS DESPESAS PRÓPRIAS COM
AÇÕES E SERVIÇOS PÚBLICOS DE SAÚDEORÇAMENTOS FISCAL E DA SEGURIDADE SOCIAL
JANEIRO A DEZEMBRO 2011/BIMESTRE NOVEMBRO - DEZEMBRO

DESPESAS COM SAÚDE (Por Grupo de Natureza da Despesa)	DOTAÇÃO INICIAL	DOTAÇÃO ATUALIZADA (c)	DESPESAS EXECUTADAS		
			Até o Bimestre (d)	INSCRITAS EM RESTOS A PAGAR NÃO PROCESSADOS (e)	% ((d+e)/c)
DESPESAS DE CAPITAL	2.498.962,47	1.156.546,47	295.810,35	0,00	25,58
Investimentos	2.498.962,47	1.156.546,47	295.810,35	0,00	25,58
TOTAL (IV)	17.317.207,55	17.717.207,55	15.674.566,39	0,00	88,47
DESPESAS PRÓPRIAS COM AÇÕES E SERVIÇOS PÚBLICOS DE SAÚDE	DOTAÇÃO INICIAL	DOTAÇÃO ATUALIZADA	DESPESAS EXECUTADAS		
			Até o Bimestre (f)	INSCRITAS EM RESTOS A PAGAR NÃO PROCESSADOS (g)	% ((f+g)/despesas com saúde)
DESPESAS COM SAÚDE	17.317.207,55	17.717.207,55	15.674.566,39	0,00	100,00
(-) DESPESAS COM INATIVOS E PENSIONISTAS	0,00	0,00	0,00	0,00	0,00
(-) DESP. CUSTEADAS COM REC. DEST. À SAÚDE	9.236.358,74	9.827.928,23	8.345.919,06	0,00	53,24
Recursos de Transf. do Sist. Único de Saúde - SUS	8.282.358,74	9.256.168,23	8.325.949,05	0,00	53,12
Recursos de Operações de Crédito	0,00	400.000,00	0,00	0,00	0,00
Outros Recursos	954.000,00	171.760,00	19.970,01	0,00	0,13
(-) RESTOS A PAGAR INSCRITOS NO EXERCÍCIO SEM DISPONIBILIDADE FINANCEIRA DE RECURSOS PRÓPRIOS VINCULADOS ¹	-	-	0,00	0,00	0,00
TOTAL DAS DESPESAS PRÓPRIAS COM AÇÕES E SERVIÇOS PÚBLICOS DE SAÚDE (V)	8.080.848,81	7.889.279,32	7.328.647,33	0,00	46,76
CONTROLE DE RESTOS A PAGAR VINCULADOS A SAÚDE INSCRITOS EM EXERCÍCIOS ANTERIORES			RESTOS A PAGAR INSCRITOS COM DISPONIBILIDADE FINANCEIRA DE RECURSOS PRÓPRIOS VINCULADOS		
			Inscritos em Exercícios Anteriores	Cancelados em 2011 (VI)	
RESTOS A PAGAR DE DESPESAS PRÓPRIAS COM AÇÕES E SERVIÇOS PÚBLICOS DE SAÚDE			53.243,88	38.150,00	
PARTICIPAÇÃO DAS DESPESAS COM AÇÕES E SERVIÇOS PÚBLICOS DE SAÚDE NA RECEITA DE IMPOSTOS LÍQUIDA E TRANSFERÊNCIAS CONSTITUCIONAIS E LEGAIS - LIMITE CONSTITUCIONAL <math>\leq \frac{V}{I}>>					19,81

DESPESAS COM SAÚDE (Por Subfunção)	DOTAÇÃO INICIAL	DOTAÇÃO ATUALIZADA	DESPESAS EXECUTADAS		
			LIQUIDADAS Até o Bimestre (h)	INSCRITAS EM RESTOS A PAGAR NÃO PROCESSADOS (i)	% ((h+i)/Total (h+i))
Atenção Básica	12.558.994,39	12.325.994,39	10.930.390,43	0,00	69,73
Assistência Hospitalar e Ambulatorial	3.441.140,71	3.641.140,71	3.633.651,33	0,00	23,18
Suporte Profilático e Terapêutico	848.969,44	848.969,44	680.064,43	0,00	4,34
Vigilância Sanitária	279.522,00	712.522,00	296.218,12	0,00	1,89
Vigilância Epidemiológica	145.895,01	145.895,01	93.830,84	0,00	0,60
Alimentação e Nutrição	6.360,00	6.360,00	6.213,80	0,00	0,04
Outras Subfunções	36.326,00	36.326,00	34.197,44	0,00	0,22

Continua 2/3

Município de LAGUNA - SC

Continuação 3/3

RELATÓRIO RESUMIDO DA EXECUÇÃO ORÇAMENTÁRIA
DEMONSTRATIVO DA RECEITA DE IMPOSTOS LÍQUIDA E DAS DESPESAS PRÓPRIAS COM
AÇÕES E SERVIÇOS PÚBLICOS DE SAÚDE
ORÇAMENTOS FISCAL E DA SEGURIDADE SOCIAL
JANEIRO A DEZEMBRO 2011/BIMESTRE NOVEMBRO - DEZEMBRO

DESPESAS COM SAÚDE (Por Subfunção)	DOTAÇÃO INICIAL	DOTAÇÃO ATUALIZADA	DESPESAS EXECUTADAS		
			LIQUIDADAS Até o Bimestre (h)	INSCRITAS EM RESTOS A PAGAR NÃO PROCESSADOS (i)	% ((h+i)/Total (h+i))
Outras Subfunções	36.326,00	36.326,00	34.197,44	0,00	0,22
TOTAL	17.317.207,55	17.717.207,55	15.674.566,39	0,00	100,00

Nota: Durante o exercício, somente as despesas liquidadas são consideradas executadas. No encerramento do exercício, as despesas não liquidadas inscritas em restos a pagar não processados são também consideradas executadas. Dessa forma, para maior transparência, as despesas executadas estão segregadas em:

- a) Despesas liquidadas, consideradas aquelas em que houve a entrega do material ou serviço, nos termos do art. 63 da Lei 4.320/64;
- b) Despesas empenhadas mas não liquidadas, inscritas em Restos a Pagar não processados, consideradas liquidadas no encerramento do exercício, por força do art.35, inciso II da Lei 4.320/64.

FONTE: SECRETARIA DE FINANÇAS

¹ Essa linha apresentará valor somente no Relatório Resumido da Execução Orçamentária do último bimestre do exercício.

² Limites mínimos anuais a serem cumpridos no encerramento do exercício.

LAGUNA, 31/01/2012

CELIO ANTONIO
Prefeito Municipal

MARCIO PACHECO PEREIRA
CRC/SC 15214/0-0

Município de LAGUNA - SC
RELATÓRIO RESUMIDO DA EXECUÇÃO ORÇAMENTÁRIA
DEMONSTRATIVO DAS PARCERIAS PÚBLICO-PRIVADAS
ORÇAMENTOS FISCAL E DA SEGURIDADE SOCIAL
JANEIRO A DEZEMBRO 2011/BIMESTRE NOVEMBRO - DEZEMBRO

RREO - Anexo XVII (Lei nº 11.079, de 30.12.2004, arts. 22, 25 e 28)

R\$ 1,00

ESPECIFICAÇÃO	SALDO TOTAL EM 31 DE DEZEMBRO DO EXERCÍCIO ANTERIOR (a)	REGISTROS EFETUADOS EM 2011		SALDO TOTAL (c) = (a + b)
		No Bimestre	Até o Bimestre(b)	

NADA A DECLARAR

DESPESAS DE PPP	EXERCÍCIO ANTERIOR	EXERCÍCIO CORRENTE	2012	2013	2014	2015	2016	2017	2018	2019	2020
-----------------	--------------------	--------------------	------	------	------	------	------	------	------	------	------

NADA A DECLARAR

LAGUNA, 31/01/2012

CELIO ANTONIO
Prefeito Municipal

MARCIO PACHECO PEREIRA
CRC/SC 15214/0-0

Município de LAGUNA - SC

DEMONSTRATIVO SIMPLIFICADO DO RELATÓRIO RESUMIDO DA EXECUÇÃO ORÇAMENTÁRIA
ORÇAMENTOS FISCAL E DA SEGURIDADE SOCIAL
JANEIRO A DEZEMBRO 2011/BIMESTRE NOVEMBRO - DEZEMBRO

LRF, Art. 48 - Anexo XVIII

R\$ 1,00

BALANÇO ORÇAMENTÁRIO		No Bimestre	Até o Bimestre	
RECEITAS				
Previsão Inicial		—	76.706.673,55	
Previsão Atualizada		—	76.706.673,55	
Receitas Realizadas		10.787.894,88	57.999.859,04	
Déficit Orçamentário		—	0,00	
Saldos de Exercícios Anteriores (Utilizados para Créditos Adicionais)		—	101.936,35	
DESPESAS				
Dotação Inicial		—	76.706.673,55	
Créditos Adicionais		—	12.705.104,87	
Dotação Atualizada		—	89.411.778,42	
Despesas Empenhadas		3.272.417,05	57.187.112,14	
Despesas Executadas		12.121.023,35	57.187.112,14	
Liquidadas		12.121.023,35	57.104.926,11	
Inscritas em Restos a Pagar Não Processados		—	82.186,03	
Superavit Orçamentário		—	812.746,90	
DESPESAS POR FUNÇÃO / SUBFUNÇÃO		No Bimestre	Até o Bimestre	
Despesas Empenhadas		3.272.417,05	57.187.112,14	
Despesas Executadas		12.121.023,35	57.187.112,14	
Liquidadas		12.121.023,35	57.104.926,11	
Inscritas em Restos a Pagar Não Processados		—	82.186,03	
RECEITA CORRENTE LÍQUIDA - RCL			Até o Bimestre	
Receita Corrente Líquida			57.694.093,04	
RECEITAS / DESPESAS DOS REGIMES DE PREVIDÊNCIA		No Bimestre	Até o Bimestre	
Regime Próprio de Previdência dos Servidores				
Receitas Previdenciárias Realizadas (IV)		0,00	0,00	
Despesas Previdenciárias Liquidadas (V)		0,00	0,00	
Resultado Previdenciário (VI) = (IV - V)		0,00	0,00	
RESULTADOS NOMINAL E PRIMÁRIO		Meta Fixada no Anexo de Metas Fiscais da LDO (a)	Resultado Apurado até o Bimestre (b)	% em Relação à Meta (b/a)
Resultado Nominal		0,00	611.129,14	0,00
Resultado Primário		0,00	392.519,39	0,00
RESTOS A PAGAR POR PODER E MINISTÉRIO PÚBLICO	Inscrição	Cancelamento até o Bimestre	Pagamento até o Bimestre	Saldo a Pagar
RESTOS A PAGAR PROCESSADOS	1.565.215,16	149.926,57	1.060.095,80	355.192,79
EXECUTIVO	1.559.179,35	149.926,57	1.060.095,80	349.156,98
LEGISLATIVO	6.035,81	0,00	0,00	6.035,81
RESTOS A PAGAR NÃO-PROCESSADOS	2.217.429,42	337.018,20	1.665.311,57	215.099,65
EXECUTIVO	2.192.960,58	337.018,20	1.665.311,57	190.630,81
LEGISLATIVO	24.468,84	0,00	0,00	24.468,84
TOTAL:	3.782.644,58	486.944,77	2.725.407,37	570.292,44

Continua 1/2

Município de LAGUNA - SC

Continuação 2/

DEMONSTRATIVO SIMPLIFICADO DO RELATÓRIO RESUMIDO DA EXECUÇÃO ORÇAMENTÁRIA
ORÇAMENTOS FISCAL E DA SEGURIDADE SOCIAL
JANEIRO A DEZEMBRO 2011/BIMESTRE NOVEMBRO - DEZEMBRO


LRF, Art. 48 - Anexo XVIII


R\$ 1,00

DESPESAS COM AÇÕES TÍPICAS DE MDE	Valor apurado até o Bimestre	Limites Constitucionais Anuais		
		% Mínimo a Aplicar no Exercício	% Aplicado até o Bimestre	
Mínimo Anual de 25% das Receitas de Impostos em MDE	10.107.448,72	25%	26,54	
Mínimo Anual de 60% do FUNDEB na Remuneração do Magistério com Educação Infantil e Ensino Fundamental	7.878.501,93	60%	96,44	
RECEITAS DE OPERAÇÕES DE CRÉDITO E DESPESAS DE CAPITAL		Valor apurado até o Bimestre	Saldo não Realizado	
Receitas de Operações de Crédito		278.841,00	198.159,00	
Despesa de Capital Líquida		2.348.113,50	13.679.070,93	
PROJEÇÃO ATUARIAL DOS REGIMES DE PREVIDÊNCIA	2011	2019	2029	2044
Regime Próprio de Previdência Social dos Servidores				
Receitas Previdenciárias (IV)	0,00	0,00	0,00	0,00
Despesas Previdenciárias (V)	0,00	0,00	0,00	0,00
Resultado Previdenciário VI = (IV - V)	0,00	0,00	0,00	0,00
RECEITA DA ALIENAÇÃO DE ATIVOS E APLICAÇÃO DOS RECURSOS		Valor apurado até o Bimestre	Saldo a Realizar	
Receita de Capital Resultante da Alienação de Ativos		8.600,00	1.583.317,20	
Aplicação dos Recursos da Alienação de Ativos		6.000,00	914.674,62	
DESPESAS COM AÇÕES E SERVIÇOS PÚBLICOS DE SAÚDE	Valor apurado até o Bimestre	Limite Constitucional Anual		
		% Mínimo a Aplicar no Exercício	% Aplicado até o Bimestre	
Despesas Próprias com Ações e Serviços Públicos de Saúde	7.290.497,33	15,00	19,81	
DESPESAS DE CARÁTER CONTINUADO DERIVADAS DE PPP		Valor apurado no exercício corrente		
Total das despesas/RCL (%)		0,00		

FONTE: SECRETARIA DE FINANÇAS

LAGUNA, 31/01/2012


 CELIO ANTONIO
 Prefeito Municipal


 MARCIO PACHECO PEREIRA
 CRC/SC 15214/0-0