



Prefeitura Municipal de Laguna

Diário Oficial

Órgão de Publicação dos Atos do Executivo

Laguna, 28 de janeiro de 2013 - Anexo da Publicação D. O. Nº 385

Diário Oficial

ANEXOS / L.R.F.

**RELATÓRIO DA
EXECUÇÃO ORÇAMENTÁRIA
1º Bimestre / 2013**



ESTADO DE SANTA CATARINA
PREFEITURA MUNICIPAL DE LAGUNA
SECRETARIA DE FINANÇAS

ANEXOS L.R.F.

RELATORIO DA EXECUÇÃO ORÇAMENTARIA

1º BIMESTRE/2013

Município de LAGUNA - SC
RELATÓRIO RESUMIDO DA EXECUÇÃO ORÇAMENTÁRIA
BALANÇO ORÇAMENTÁRIO
ORÇAMENTOS FISCAL E DA SEGURIDADE SOCIAL
JANEIRO A FEVEREIRO 2013/BIMESTRE JANEIRO - FEVEREIRO

RREO - ANEXO I (LRF, Art. 52, inciso I, alíneas "a" e "b" do inciso II e § 1º)

R\$ 1,00

RECEITAS	PREVISÃO INICIAL	PREVISÃO ATUALIZADA (a)	RECEITAS REALIZADAS				SALDO A REALIZAR (a - c)
			No Bimestre (b)	% (b/a)	Até o Bimestre (c)	% (c/a)	
RECEITAS (EXCETO INTRA-ORÇAMENTÁRIAS) (I)	66.574.595,78	66.574.595,78	14.233.902,65	21,38	14.233.902,65	21,38	52.340.693,13
RECEITAS CORRENTES	58.655.137,86	58.655.137,86	13.799.029,85	23,53	13.799.029,85	23,53	44.856.108,01
RECEITA TRIBUTÁRIA	10.845.316,10	10.845.316,10	4.934.288,21	45,50	4.934.288,21	45,50	5.911.027,89
IMPOSTOS	8.373.022,40	8.373.022,40	3.636.167,75	43,43	3.636.167,75	43,43	4.736.854,65
TAXAS	2.472.293,70	2.472.293,70	1.298.120,46	52,51	1.298.120,46	52,51	1.174.173,24
RECEITAS DE CONTRIBUIÇÕES	680.000,00	680.000,00	247.336,08	36,37	247.336,08	36,37	432.663,92
CONTRIBUIÇÕES ECONÔMICAS	680.000,00	680.000,00	247.336,08	36,37	247.336,08	36,37	432.663,92
RECEITA PATRIMONIAL	456.940,39	456.940,39	41.951,86	9,18	41.951,86	9,18	414.988,53
RECEITAS DE VALORES MOBILIÁRIOS	441.940,39	441.940,39	29.631,86	6,75	29.631,86	6,75	412.108,53
Outras Rec. Patrimoniais	15.000,00	15.000,00	12.120,00	80,80	12.120,00	80,80	2.880,00
RECEITA DE SERVIÇOS	297.545,02	297.545,02	129.654,68	43,64	129.654,68	43,64	167.890,34
TRANSFERÊNCIAS CORRENTES	42.597.395,89	42.597.395,89	7.831.666,35	18,39	7.831.666,35	18,39	34.765.729,54
TRANSFERÊNCIAS INTERGOVERNAMENTAIS	37.861.898,00	37.861.898,00	7.502.778,60	19,82	7.502.778,60	19,82	30.359.119,40
Transf. de Instituições Privadas	1.045.499,63	1.045.499,63	0,00	0,00	0,00	0,00	1.045.499,63
Transf. de Pessoas	44.957,61	44.957,61	21,00	0,05	21,00	0,05	44.936,61
Transf. de Conv.	3.645.040,65	3.645.040,65	328.866,75	9,02	328.866,75	9,02	3.316.173,90
OUTRAS RECEITAS CORRENTES	3.777.940,46	3.777.940,46	613.932,67	16,25	613.932,67	16,25	3.164.007,79
Multas e Juros de Mora	639.631,52	639.631,52	57.102,82	8,93	57.102,82	8,93	582.528,70
INDENIZAÇÕES E RESTITUIÇÕES	352.450,04	352.450,04	102.090,67	28,97	102.090,67	28,97	250.359,37
RECEITA DA DÍVIDA ATIVA	1.416.460,96	1.416.460,96	318.750,12	22,50	318.750,12	22,50	1.097.710,84
RECEITAS DIVERSAS	1.369.397,94	1.369.397,94	135.989,06	9,93	135.989,06	9,93	1.233.408,88
RECEITAS DE CAPITAL	7.919.457,92	7.919.457,92	434.872,80	5,49	434.872,80	5,49	7.484.585,12
OPERAÇÕES DE CRÉDITO	3.000.000,00	3.000.000,00	0,00	0,00	0,00	0,00	3.000.000,00
OPERAÇÕES DE CRÉDITO INTERNAS	3.000.000,00	3.000.000,00	0,00	0,00	0,00	0,00	3.000.000,00
ALIENAÇÃO DE BENS	1.761.458,92	1.761.458,92	0,00	0,00	0,00	0,00	1.761.458,92
ALIENAÇÃO DE BENS MÓVEIS	10.000,00	10.000,00	0,00	0,00	0,00	0,00	10.000,00
ALIENAÇÃO DE BENS IMÓVEIS	1.751.458,92	1.751.458,92	0,00	0,00	0,00	0,00	1.751.458,92
TRANSFERÊNCIAS DE CAPITAL	3.157.999,00	3.157.999,00	434.872,80	13,77	434.872,80	13,77	2.723.126,20
TRANSFERÊNCIAS DE CONVÊNIOS	3.157.999,00	3.157.999,00	434.872,80	13,77	434.872,80	13,77	2.723.126,20
RECEITAS (INTRA-ORÇAMENTÁRIAS) (II)	-	-	-	-	-	-	-
SUBTOTAL DAS RECEITAS (III) = (I + II)	66.574.595,78	66.574.595,78	14.233.902,65	21,38	14.233.902,65	21,38	52.340.693,13

Problemas 419

Município de LAGUNA - SC
RELATÓRIO RESUMIDO DA EXECUÇÃO ORÇAMENTÁRIA
BALANÇO ORÇAMENTÁRIO
ORÇAMENTOS FISCAL E DA SEGURIDADE SOCIAL
JANEIRO A FEVEREIRO 2013/BIMESTRE JANEIRO - FEVEREIRO

Continuação 2/3

RECEITAS	PREVISÃO INICIAL	PREVISÃO ATUALIZADA (a)	RECEITAS REALIZADAS			SALDO A REALIZAR (a - c)
			No Bimestre (b)	% (b/a)	Até o Bimestre (c)	
OPERAÇÕES DE CRÉDITO - REFINANCIAMENTO (IV)	0,00	0,00	0,00	0,00	0,00	0,00
Operações de Crédito Internas	0,00	0,00	0,00	0,00	0,00	0,00
Mobilízara	0,00	0,00	0,00	0,00	0,00	0,00
Contratual	0,00	0,00	0,00	0,00	0,00	0,00
Operações de Crédito Externas	0,00	0,00	0,00	0,00	0,00	0,00
Mobilízara	0,00	0,00	0,00	0,00	0,00	0,00
Contratual	0,00	0,00	0,00	0,00	0,00	0,00
SUBTOTAL COM REFINANCIAMENTO (V) = (III + IV)	66.574.595,78	66.574.595,78	14.233.902,65	21,38	14.233.902,65	21,38
DEFICIT (VI)	—	—	—	—	—	—
TOTAL (VII) = (V + VI)	66.574.595,78	66.574.595,78	14.233.902,65	21,38	14.233.902,65	21,38
SALDO DE EXERCÍCIOS ANTERIORES (UTILIZADOS PARA CRÉDITOS ADICIONAIS)	—	—	—	—	536.489,87	—
Superávit Financeiro	—	—	—	—	536.489,87	—
Reserva de Créditos Adicionais	—	—	—	—	0,00	—

DESPESAS	DOTAÇÃO INICIAL (d)	CRÉDITOS ADICIONAIS (e)	DOTAÇÃO ATUALIZADA (f) = (d + e)	DESPESAS EMPENHADAS		DESPESAS LIQUIDADAS		SALDO A LIQUIDAR (f - g)
				No Bimestre	Até o Bimestre	No Bimestre	Até o Bimestre	
DESPESAS (EXCETO INTRA-ORÇAMENTÁRIAS) (VIII)	66.662.595,78	1.647.800,00	68.310.395,78	15.925.237,80	15.925.237,80	10.714.009,17	10.714.009,17	57.596.386,61
DESPESAS CORRENTES	55.891.984,94	1.082.300,00	56.974.284,94	14.585.534,19	14.585.534,19	10.447.217,38	10.447.217,38	46.527.067,56
PESSOAL E ENCARGOS SOCIAIS	26.867.679,17	88.900,00	26.956.579,17	8.433.152,17	8.433.152,17	6.661.065,57	6.661.065,57	20.295.513,60
JUROS E ENCARGOS DA DÍVIDA	31.191,01	0,00	31.191,01	0,00	0,00	0,00	0,00	31.191,01
OUTRAS DESPESAS CORRENTES	28.993.114,76	993.400,00	29.986.514,76	6.152.382,02	6.152.382,02	3.796.151,81	3.796.151,81	26.200.362,95
DESPESAS DE CAPITAL	10.769.110,84	565.500,00	11.334.610,84	1.339.703,61	1.339.703,61	266.791,79	266.791,79	11.067.819,05
INVESTIMENTOS	10.499.110,84	565.500,00	11.064.610,84	1.256.437,39	1.256.437,39	182.525,57	182.525,57	10.882.085,27
AMORTIZAÇÃO DA DÍVIDA	270.000,00	0,00	270.000,00	84.266,22	84.266,22	84.266,22	84.266,22	185.733,78
RESERVA DE CONTINGÊNCIA	1.500,00	0,00	1.500,00	0,00	0,00	0,00	0,00	1.500,00
DESPESAS (INTRA-ORÇAMENTÁRIAS) (IX)	—	—	—	—	—	—	—	—
SUBTOTAL DAS DESPESAS (X) = (VIII + IX)	66.662.595,78	1.647.800,00	68.310.395,78	15.925.237,80	15.925.237,80	10.714.009,17	10.714.009,17	57.596.386,61

Continua 2/3

Município de LAGUNA - SC
RELATÓRIO RESUMIDO DA EXECUÇÃO ORÇAMENTÁRIA
BALANÇO ORÇAMENTÁRIO
ORÇAMENTOS FISCAL E DA SEGURIDADE SOCIAL
JANEIRO A FEVEREIRO 2013/BIMESTRE JANEIRO - FEVEREIRO

Continuação 3/3

DESPESAS	DOTAÇÃO INICIAL (d)	CREDITOS ADICIONAIS (e)	DOTAÇÃO ATUALIZADA (f) = (d + e)	DESPESAS EMPENHADAS		DESPESAS LIQUIDADAS		SALDO A LIQUIDAR (f - g)
				No Bimestre	Até o Bimestre	No Bimestre	Até o Bimestre (g)	
AMORTIZAÇÃO DA DÍVIDA-REFINANCIAMENTO (xi)	0,00	0,00	0,00	0,00	0,00	0,00	0,00	0,00
Amortização da Dívida Interna	0,00	0,00	0,00	0,00	0,00	0,00	0,00	0,00
Dívida Mobiliária	0,00	0,00	0,00	0,00	0,00	0,00	0,00	0,00
Outras Dívidas	0,00	0,00	0,00	0,00	0,00	0,00	0,00	0,00
Amortização da Dívida Externa	0,00	0,00	0,00	0,00	0,00	0,00	0,00	0,00
Dívida Mobiliária	0,00	0,00	0,00	0,00	0,00	0,00	0,00	0,00
Outras Dívidas	0,00	0,00	0,00	0,00	0,00	0,00	0,00	0,00
SUBTOTAL COM REFINANCIAMENTO (xii) = (x + xi)	66.662.595,78	1.647.800,00	68.310.395,78	15.925.237,80	15.925.237,80	10.714.009,17	10.714.009,17	57.596.386,61
SUPERÁVIT (xiii)	-	-	-	-	-	-	-	-
TOTAL (xiv) = (xii - xiii)	66.662.595,78	1.647.800,00	68.310.395,78	15.925.237,80	15.925.237,80	10.714.009,17	14.233.902,65	57.596.386,61

FONTE:
LAGUNA, 19/03/2013

EVERALDO DOS SANTOS
Prefeito Municipal

MARCIO PACHECO PEREIRA
Contador - CRC/SC 152140-0

MUNICÍPIO DE LAGUNA - SC
RELATÓRIO RESUMIDO DA EXECUÇÃO ORÇAMENTÁRIA
DEMONSTRATIVO DA EXECUÇÃO DAS DESPESAS POR FUNÇÃO/SUBFUNÇÃO
JANEIRO A FEVEREIRO 2013/BIMESTRE JANEIRO - FEVEREIRO

FUNÇÃO/SUBFUNÇÃO	DOTAÇÃO INICIAL	DOTAÇÃO ATUALIZADA (a)	DESPESAS EMPENHADAS		DESPESAS LIQUIDADAS		%	%	SALDO A LIQUIDAR (a - b)
			No Bimestre	Até o Bimestre	No Bimestre	Até o Bimestre (b)			
DESPESAS (EXCETO INTRA-ORÇAMENTÁRIAS) (0)	66.862.595,78	68.310.395,78	15.925.237,80	15.925.237,80	10.714.009,17	10.714.009,17	100,00	15,68	57.596.386,61
Legislativa	2.248.499,75	2.248.499,75	1.283.573,70	1.283.573,70	344.111,61	344.111,61	3,21	15,30	1.905.388,14
Ação Legislativa	2.248.499,75	2.248.499,75	1.283.573,70	1.283.573,70	344.111,61	344.111,61	3,21	15,30	1.905.388,14
Judiciária	108.600,00	108.600,00	676,25	676,25	442,25	442,25	0,00	0,41	108.157,75
Defesa do Interesse Público No Processo Judicial	108.600,00	108.600,00	676,25	676,25	442,25	442,25	0,00	0,41	108.157,75
Administração	12.738.042,93	12.738.042,93	3.999.612,79	3.999.612,79	3.058.659,00	3.058.659,00	28,56	24,02	9.678.383,93
Planejamento e Orçamento	790.010,16	790.010,16	279.693,18	279.693,16	233.204,30	233.204,30	2,18	29,52	556.805,86
Administração Geral	8.963.290,32	8.963.290,32	2.849.244,00	2.849.244,00	2.256.565,83	2.256.565,83	21,06	25,18	6.706.724,49
Administração Financeira	1.394.214,24	1.394.214,24	624.790,13	624.790,13	434.212,30	434.212,30	4,05	31,14	960.001,94
Administração Interna	119.600,00	119.600,00	15.654,69	15.654,69	12.967,24	12.967,24	0,12	10,84	106.632,76
Controle Interno	14.292,18	14.292,18	954,60	954,60	954,60	954,60	0,01	6,68	13.337,58
Normalização e Fiscalização	724.636,03	724.636,03	122.680,20	122.680,20	106.480,40	106.480,40	0,98	14,56	618.155,63
Comunicação Social	730.000,00	730.000,00	106.595,99	106.595,99	16.274,33	16.274,33	0,15	2,23	713.725,67
Alimentação e Nutrição	655.065,62	655.065,62	66.397,11	66.397,11	51.722,67	51.722,67	0,48	7,90	603.342,95
Segurança Pública	655.065,62	655.065,62	66.397,11	66.397,11	51.722,67	51.722,67	0,48	7,90	603.342,95
Defesa Civil	2.554.458,58	2.554.458,58	203.025,98	203.025,98	167.768,83	167.768,83	1,57	6,57	2.386.689,75
Assistência Social	586.161,59	586.161,59	2.074,94	2.074,94	296,42	296,42	0,00	0,05	585.865,17
Assistência à Criança e ao Adolescente	1.616.795,99	1.616.795,99	71.816,46	71.816,46	58.535,36	58.535,36	0,55	3,62	1.558.261,63
Assistência Comunitária	351.500,00	351.500,00	129.134,58	129.134,58	108.937,05	108.937,05	1,02	30,99	242.562,95
Assistência Comunitária	16.483.241,50	16.483.241,50	3.921.335,01	3.921.335,01	3.204.128,56	3.204.128,56	28,91	18,26	13.433.914,94
Assistência Comunitária	40.815,89	40.815,89	1.325,00	1.325,00	765,00	765,00	0,01	1,87	40.050,89
Saúde	11.232.280,53	11.307.080,53	2.886.063,45	2.886.063,45	2.294.888,97	2.294.888,97	21,42	20,15	9.092.191,56
Administração Geral	3.795.947,18	3.795.947,18	914.470,79	914.470,79	806.587,48	806.587,48	7,53	21,25	2.989.359,70
Assistência Hospitalar e Ambulatorial	678.000,00	678.000,00	23.202,69	23.202,69	13.017,64	13.017,64	0,12	1,92	664.982,36
Suporte Profilático e Terapêutico	407.051,81	407.051,81	85.896,60	85.896,60	79.690,99	79.690,99	0,74	19,58	327.360,82
Vigilância Sanitária	322.000,00	322.000,00	10.376,48	10.376,48	9.176,48	9.176,48	0,09	2,85	312.823,52
Vigilância Epidemiológica	7.146,09	7.146,09	0,00	0,00	0,00	0,00	0,00	0,00	7.146,09
Alimentação e Nutrição	15.085.041,16	15.085.041,16	2.223.071,13	2.223.071,13	1.747.005,94	1.747.005,94	16,31	11,58	13.338.035,22
Educação	12.231.406,56	12.231.406,56	2.168.829,11	2.168.829,11	1.698.949,13	1.698.949,13	15,96	13,89	10.532.457,43
Educação Fundamental	11.016,88	11.016,88	0,00	0,00	0,00	0,00	0,00	0,00	11.016,88
Educação Superior	79.078,90	79.078,90	0,00	0,00	0,00	0,00	0,00	0,00	79.078,90
Educação Infantil	1.890.889,11	1.890.889,11	54.242,02	54.242,02	48.056,81	48.056,81	0,45	2,54	1.842.832,30
Educação de Jovens e Adultos	830.649,81	830.649,81	0,00	0,00	0,00	0,00	0,00	0,00	830.649,81
Educação Especial	42.000,00	42.000,00	0,00	0,00	0,00	0,00	0,00	0,00	42.000,00

R\$ 1,00

Continua 1/3

Município de LAGUNA - SC
RELATÓRIO RESUMIDO DA EXECUÇÃO ORÇAMENTÁRIA
DEMONSTRATIVO DA EXECUÇÃO DAS DESPESAS POR FUNÇÃO/SUBFUNÇÃO
ORÇAMENTOS FISCAL E DA SEGURIDADE SOCIAL
JANEIRO A FEVEREIRO 2013(BIMESTRE JANEIRO - FEVEREIRO)

Continuação 2/3

FUNÇÃO/SUBFUNÇÃO	DOTAÇÃO INICIAL	DOTAÇÃO ATUALIZADA (a)	DESPESAS EMPENHADAS		DESPESAS LIQUIDADAS		%	%	SALDO A LIQUIDAR (a - b)
			No Bimestre	Até o Bimestre	No Bimestre	Até o Bimestre (b)			
DESPESAS (EXCETO INTRA-ORÇAMENTARIAS) III	66.662.585,78	66.310.395,78	15.925.237,80	15.925.237,80	10.714.009,17	10.714.009,17	100,00	15,68	57.596.366,61
Cultura	2.172.616,98	2.172.616,98	687.792,32	887.792,32	675.638,05	675.638,05	6,31	31,11	1.496.778,13
Patrimônio Histórico, Artístico e Arqueológico	287.587,84	287.587,84	50.512,39	50.512,39	38.893,92	38.893,92	0,36	13,52	248.703,92
Distrito Cultural	1.885.019,14	1.885.019,14	637.279,93	637.279,93	636.944,93	636.944,93	5,94	33,79	1.248.074,21
Urbanismo	5.602.142,96	6.402.142,96	1.486.646,87	1.486.646,87	642.848,49	642.848,49	6,00	10,04	5.759.294,47
Infra-Estrutura Urbana	3.646.432,80	3.646.432,80	98.154,27	98.154,27	97.043,59	97.043,59	0,91	2,66	3.548.389,21
Serviços Urbanos	1.955.710,16	2.755.710,16	1.388.482,80	1.388.482,80	545.804,90	545.804,90	6,09	18,81	2.209.905,28
Habitacão	187.646,00	187.646,00	1.634,92	1.634,92	681,24	681,24	0,01	0,36	186.064,78
Habitacão Urbana	187.646,00	187.646,00	1.634,92	1.634,92	681,24	681,24	0,01	0,36	186.064,78
Saneamento	386.374,51	386.374,51	0,00	0,00	0,00	0,00	0,00	0,00	386.374,51
Saneamento Básico Rural	230.506,73	230.506,73	0,00	0,00	0,00	0,00	0,00	0,00	230.506,73
Saneamento Básico Urbano	155.867,78	155.867,78	0,00	0,00	0,00	0,00	0,00	0,00	155.867,78
Gestão Ambiental	304.185,49	304.185,49	83.287,87	83.287,87	78.038,87	78.038,87	0,73	25,66	226.146,62
Recuperação de Áreas Degradadas	304.185,49	304.185,49	83.287,87	83.287,87	78.038,87	78.038,87	0,73	25,66	226.146,62
Agricultura	64.730,88	64.730,88	2.074,94	2.074,94	296,42	296,42	0,00	0,35	64.434,46
Promoção da Produção Vegetal	43.000,00	43.000,00	2.074,94	2.074,94	296,42	296,42	0,00	0,69	42.703,58
Promoção da Produção Animal	41.730,88	41.730,88	0,00	0,00	0,00	0,00	0,00	0,00	41.730,88
Organização Agrária	4.764,03	4.764,03	0,00	0,00	0,00	0,00	0,00	0,00	4.764,03
Colonização	4.764,03	4.764,03	0,00	0,00	0,00	0,00	0,00	0,00	4.764,03
Indústria	120.865,24	120.865,24	0,00	0,00	0,00	0,00	0,00	0,00	120.865,24
Promoção Industrial	120.865,24	120.865,24	0,00	0,00	0,00	0,00	0,00	0,00	120.865,24
Comércio e Serviços	1.920.600,04	2.613.600,04	1.052.743,88	1.052.743,88	103.749,91	103.749,91	0,97	3,97	2.508.850,13
Comercialização	384.076,67	384.076,67	0,00	0,00	0,00	0,00	0,00	0,00	384.076,67
Turismo	1.536.523,37	2.229.523,37	1.052.743,88	1.052.743,88	103.749,91	103.749,91	0,97	4,65	2.125.773,46
Comunicações	33.764,10	33.764,10	1.466,23	1.466,23	1.166,23	1.166,23	0,01	3,45	32.597,87
Comunicações Postais	28.809,02	28.809,02	900,00	900,00	600,00	600,00	0,01	2,24	28.209,02
Telecomunicações	6.955,08	6.955,08	566,23	566,23	566,23	566,23	0,01	8,14	6.388,85
Transporte	3.069.078,88	3.069.078,88	0,00	0,00	0,00	0,00	0,00	0,00	3.069.078,88
Transportes Coletivos Urbanos	33.348,43	33.348,43	0,00	0,00	0,00	0,00	0,00	0,00	33.348,43
Transporte Aéreo	35.730,45	35.730,45	0,00	0,00	0,00	0,00	0,00	0,00	35.730,45
Transporte Rodoviário	3.000.000,00	3.000.000,00	0,00	0,00	0,00	0,00	0,00	0,00	3.000.000,00
Desporto e Lazer	243.082,12	243.082,12	8.940,51	8.940,51	7.632,75	7.632,75	0,07	3,14	235.449,37
Desporto Comunitário	243.082,12	243.082,12	8.940,51	8.940,51	7.632,75	7.632,75	0,07	3,14	235.449,37
Encargos Especiais	2.659.295,01	2.659.295,01	722.758,49	722.758,49	628.919,55	628.919,55	5,67	23,65	2.030.375,46
Serviço da Dívida Interna	301.191,01	301.191,01	84.266,22	84.266,22	84.266,22	84.266,22	0,79	27,98	216.924,79
Outras Transfêrencias	400.000,00	400.000,00	70.626,64	70.626,64	70.626,64	70.626,64	0,66	17,66	329.373,36

Continua 2/3

Município de LAGUNA - SC
RELATÓRIO RESUMIDO DA EXECUÇÃO ORÇAMENTÁRIA
ORÇAMENTOS FISCAL E DA SEGURIDADE SOCIAL
JANEIRO A FEVEREIRO 2013/BIMESTRE JANEIRO - FEVEREIRO

Continuação 3/3

FUNÇÃO/SUBFUNÇÃO	DOTAÇÃO INICIAL	DOTAÇÃO ATUALIZADA (a)	DESPESAS EMPENHADAS		DESPESAS LIQUIDADAS		%	%	SALDO A LIQUIDAR (a - b)
			No Bimestre	Até o Bimestre	No Bimestre	Até o Bimestre (b)			
DESPESAS (EXCETO INTRA-ORÇAMENTARIAS) (9)	68.882.595,78	68.310.395,78	15.926.237,80	15.926.237,80	10.714.009,17	10.714.009,17	100,00	15,68	57.566.396,61
Encargos Especiais	2.659.295,01	2.659.295,01	722.756,48	722.756,48	628.919,55	628.919,55	5,87	23,65	2.030.375,46
Outros Encargos Especiais	1.958.104,00	1.958.104,00	587.865,63	587.865,63	474.026,89	474.026,89	4,42	24,21	1.484.077,31
RESERVA DE CONTINGÊNCIA	1.500,00	1.500,00	0,00	0,00	0,00	0,00	0,00	0,00	1.500,00
TOTAL (III) (a) + (b)	68.882.595,78	68.310.395,78	15.926.237,80	15.926.237,80	10.714.009,17	10.714.009,17	100,00	15,68	57.566.396,61

FONTE:
LAGUNA (8003203)
EVERALDO PEREIRA SANTOS
Prefeito Municipal

MARCIO PACHECO PEREIRA
Contador - CRC/SC 152140-4

Marcelo

1 Representa uma dotação global sem destinação específica a determinado órgão, unidade orçamentária, programa ou categoria econômica, cujos recursos serão utilizados para abertura de créditos adicionais, não sendo portanto uma função. E apresentada neste demonstrativo por constar no orçamento.

Município de Laguna - SC
RELATÓRIO RESUMIDO DA EXECUÇÃO ORÇAMENTÁRIA
DEMONSTRATIVO DAS RECEITAS E DESPESAS PREVIDENCIÁRIAS DO REGIME PRÓPRIO DE PREVIDÊNCIA DOS SERVIDORES
ORÇAMENTOS FISCAL E DA SEGURIDADE SOCIAL
JANEIRO A FEVEREIRO 2013/BIMESTRE JANEIRO - FEVEREIRO

R\$ 1,00

RECEITAS	PREVISÃO INICIAL	PREVISÃO ATUALIZADA	RECEITAS REALIZADAS	
			No Bimestre	Até o Bimestre/2013
RECEITAS PREVIDENCIÁRIAS-RPPS (EXCETO INTRA-ORÇAMENTÁRIAS) (I)	0,00	0,00	0,00	0,00
RECEITAS CORRENTES	0,00	0,00	0,00	0,00
Receta de Contribuições dos Segurados	0,00	0,00	0,00	0,00
Pessoal Civil	0,00	0,00	0,00	0,00
Ativo	0,00	0,00	0,00	0,00
Inativo	0,00	0,00	0,00	0,00
Pensionista	0,00	0,00	0,00	0,00
Pessoal Militar	0,00	0,00	0,00	0,00
Ativo	0,00	0,00	0,00	0,00
Inativo	0,00	0,00	0,00	0,00
Militar	0,00	0,00	0,00	0,00
Para Cobertura de Deficit Atual e Em Regime de Debitos e Parcelamentos	0,00	0,00	0,00	0,00
Outras Receitas de Capital	0,00	0,00	0,00	0,00
Receta Patrimonial	0,00	0,00	0,00	0,00
Recetas Imobiliares	0,00	0,00	0,00	0,00
Recetas de Valores Mobiliários	0,00	0,00	0,00	0,00
Outras Recetas Patrimoniais	0,00	0,00	0,00	0,00
Receta de Serviços	0,00	0,00	0,00	0,00
Outras Recetas Correntes	0,00	0,00	0,00	0,00
Compensação Previdenciária do RGPS para o RPPS	0,00	0,00	0,00	0,00
Demais Receitas Correntes	0,00	0,00	0,00	0,00
RECEITAS DE CAPITAL	0,00	0,00	0,00	0,00
Alienação de Bens, Direitos e Ativos	0,00	0,00	0,00	0,00
Amortização de Empréstimos	0,00	0,00	0,00	0,00
Outras Recetas de Capital	0,00	0,00	0,00	0,00
(-) DEDUÇÕES DA RECEITA	0,00	0,00	0,00	0,00
RECEITAS PREVIDENCIÁRIAS-RPPS (INTRA-ORÇAMENTÁRIAS) (II)	0,00	0,00	0,00	0,00
RECEITAS CORRENTES	0,00	0,00	0,00	0,00
Receta de Contribuições Patrimoniais	0,00	0,00	0,00	0,00
Pessoal Civil	0,00	0,00	0,00	0,00
Ativo	0,00	0,00	0,00	0,00
Inativo	0,00	0,00	0,00	0,00
Pensionista	0,00	0,00	0,00	0,00
Pessoal Militar	0,00	0,00	0,00	0,00
Ativo	0,00	0,00	0,00	0,00
Inativo	0,00	0,00	0,00	0,00
Pensionista	0,00	0,00	0,00	0,00
Para Cobertura de Deficit Atual e Em Regime de Debitos e Parcelamentos	0,00	0,00	0,00	0,00
Outras Recetas de Contribuições	0,00	0,00	0,00	0,00
Receta Patrimonial	0,00	0,00	0,00	0,00
Recetas Imobiliares	0,00	0,00	0,00	0,00
Recetas de Valores Mobiliários	0,00	0,00	0,00	0,00
Outras Recetas Patrimoniais	0,00	0,00	0,00	0,00
Receta de Serviços	0,00	0,00	0,00	0,00

Continua 1/3

Município de Laguna - SC
RELATÓRIO RESUMIDO DA EXECUÇÃO ORÇAMENTÁRIA
DEMONSTRATIVO DAS RECEITAS E DESPESAS PREVIDENCIÁRIAS DO REGIME PRÓPRIO DE PREVIDÊNCIA DOS SERVIDORES
ORÇAMENTOS FISCAL E DA SEGURIDADE SOCIAL
JANEIRO A FEVEREIRO 2013/BIMESTRE JANEIRO - FEVEREIRO

Continuação 2/3

RECEITAS	PREVISÃO INICIAL	PREVISÃO ATUALIZADA	RECEITAS REALIZADAS	
			No Bimestre	Até o Bimestre/2013
			Até o Bimestre/2012	Até o Bimestre/2012
Outras Receitas Correntes	0,00	0,00	0,00	0,00
RECEITAS DE CAPITAL	0,00	0,00	0,00	0,00
Atenuação de Bens, Direitos e Ativos	0,00	0,00	0,00	0,00
Amortização de Empréstimos	0,00	0,00	0,00	0,00
Outras Receitas de Capital	0,00	0,00	0,00	0,00
(-) DEDUÇÕES DA RECEITA	0,00	0,00	0,00	0,00
TOTAL DAS RECEITAS PREVIDENCIÁRIAS - RPPS (III) = (I + II)	0,00	0,00	0,00	0,00
DESPESAS	DOTAÇÃO INICIAL	DOTAÇÃO ATUALIZADA	DESPESAS LIQUIDADAS	
			No Bimestre	Até o Bimestre/2013
			Até o Bimestre/2012	Até o Bimestre/2012
DESPESAS PREVIDENCIÁRIAS - RPPS (EXCETO INTRA-ORÇAMENTÁRIAS) (IV)	0,00	0,00	0,00	0,00
ADMINISTRAÇÃO	0,00	0,00	0,00	0,00
Despesas Correntes	0,00	0,00	0,00	0,00
Despesas de Capital	0,00	0,00	0,00	0,00
PREVIDÊNCIA SOCIAL	0,00	0,00	0,00	0,00
Personal Civil	0,00	0,00	0,00	0,00
Aposentadorias	0,00	0,00	0,00	0,00
Períodos	0,00	0,00	0,00	0,00
Outros Benefícios Previdenciários	0,00	0,00	0,00	0,00
Personal Militar	0,00	0,00	0,00	0,00
Reformas	0,00	0,00	0,00	0,00
Períodos	0,00	0,00	0,00	0,00
Outros Benefícios Previdenciários	0,00	0,00	0,00	0,00
Outras Despesas Previdenciárias	0,00	0,00	0,00	0,00
Compensação Previdenciária do RPPS e o RGPS	0,00	0,00	0,00	0,00
Demais Despesas Previdenciárias	0,00	0,00	0,00	0,00
DESPESAS PREVIDENCIÁRIAS - RPPS (INTRA-ORÇAMENTÁRIAS) (V)	-	-	-	-
ADMINISTRAÇÃO	0,00	0,00	0,00	0,00
Despesas Correntes	0,00	0,00	0,00	0,00
Despesas de Capital	0,00	0,00	0,00	0,00
TOTAL DAS DESPESAS PREVIDENCIÁRIAS - RPPS (VI) = (IV + V)	0,00	0,00	0,00	0,00
RESULTADO PREVIDENCIÁRIO (VII) = (III - VI)	0,00	0,00	0,00	0,00
APORTES DE RECURSOS PARA O REGIME PRÓPRIO DE PREVIDÊNCIA DO SERVIDOR				
TOTAL DOS APORTES PARA O RPPS	0,00	0,00	RECEITAS REALIZADAS	
			No Bimestre	Até o Bimestre/2013
			Até o Bimestre/2012	Até o Bimestre/2012
Plano Financeiro	0,00	0,00	0,00	0,00
Recursos para Cobertura de Inadimplências Financeiras	0,00	0,00	0,00	0,00
Recursos para Formação de Reserva	0,00	0,00	0,00	0,00
Outros Aportes para o RPPS	0,00	0,00	0,00	0,00
Plano Previdenciário	0,00	0,00	0,00	0,00
Recursos para Cobertura de Déficit Financeiro	0,00	0,00	0,00	0,00
Recursos para Cobertura de Déficit Atuarial	0,00	0,00	0,00	0,00
* Outros Aportes para o RPPS	0,00	0,00	0,00	0,00

Continua 2/3

Município de LAGUNA - SC
RELATÓRIO RESUMIDO DA EXECUÇÃO ORÇAMENTÁRIA
DEMONSTRATIVO DAS RECEITAS E DESPESAS PREVIDENCIÁRIAS DO REGIME PRÓPRIO DE PREVIDÊNCIA DOS SERVIDORES
ORÇAMENTOS FISCAL E DA SEGURIDADE SOCIAL
JANEIRO A FEVEREIRO 2013/BIMESTRE JANEIRO - FEVEREIRO

Continuação 3/3

Valor	RESERVA ORÇAMENTÁRIA DO RPPS	PREVISÃO ORÇAMENTÁRIA
0,00		
Fonte:		
LAGUNA - 18032013		
EVERALDO DOS SANTOS Prefeito Municipal	MARCIO PACHECO PEREIRA Conselheiro - CRC/SC 152140/0	

Município de LAGUNA - SC
RELATÓRIO RESUMIDO DA EXECUÇÃO ORÇAMENTÁRIA
DEMONSTRATIVO DO RESULTADO NOMINAL
ORÇAMENTOS FISCAL E DA SEGURIDADE SOCIAL
JANEIRO A FEVEREIRO 2013/BIMESTRE JANEIRO - FEVEREIRO

RREO – Anexo VI (LRF, art 53, inciso III)

R\$ 1,00

DÍVIDA FISCAL LÍQUIDA	SALDO		
	Em 31 Dez 2012 (A)	Em 31 Dez 2012 (B)	Em 28 Fev 2013 (C)
DÍVIDA CONSOLIDADA (I)	1.962.884,65	1.962.884,65	1.905.114,43
DEDUÇÕES (II)	5.257.187,44	5.257.187,44	8.915.944,21
Disponibilidade de Caixa Bruta	4.182.745,55	4.182.745,55	8.693.433,46
Demais Haveres Financeiros	1.858.279,99	1.858.279,99	1.356.820,70
(-) Restos a Pagar Processados (Exceto Precatórios)	783.838,10	783.838,10	1.134.309,95
DÍVIDA CONSOLIDADA LÍQUIDA (III) = (I - II)	-3.294.302,79	-3.294.302,79	-7.010.829,78
RECEITAS DE PRIVATIZAÇÕES (IV)	0,00	0,00	0,00
PASSIVOS RECONHECIDOS (V)	50.185,55	50.185,55	39.026,93
DÍVIDA FISCAL LÍQUIDA (VI) = (III + IV - V)	-3.344.488,34	-3.344.488,34	-7.049.856,71

RESULTADO NOMINAL	PERÍODO DE REFERÊNCIA	
	No Bimestre (C - B)	Jan a Fev 2013 (C - A)
VALOR	-3.705.368,37	-3.705.368,37

DISCRIMINAÇÃO DA META FISCAL	VALOR CORRENTE
META DE RESULTADO NOMINAL FIXADA NO ANEXO DE METAS FISCAIS DA LDO P/ O EXERCÍCIO DE REFERÊNCIA	0,00

DÍVIDA FISCAL LÍQUIDA PREVIDENCIÁRIA	SALDO		
	Em 31 Dez 2012 (A)	Em 31 Dez 2012 (B)	Em 28 Fev 2013 (C)
DÍVIDA CONSOLIDADA PREVIDENCIÁRIA (VII)	0,00	0,00	0,00
Passivo Atuarial	0,00	0,00	0,00
DEDUÇÕES (VIII)	0,00	0,00	0,00
Disponibilidade de Caixa Bruta	0,00	0,00	0,00
Investimentos	0,00	0,00	0,00
Demais Haveres Financeiros	0,00	0,00	0,00
(-) Restos a Pagar Processados	0,00	0,00	0,00
DÍVIDA CONSOLIDADA LÍQUIDA PREVIDENCIÁRIA (IX) = (VII - VIII)	0,00	0,00	0,00
PASSIVOS RECONHECIDOS (X)	0,00	0,00	0,00
DÍVIDA FISCAL LÍQUIDA PREVIDENCIÁRIA (XI) = (IX - X)	0,00	0,00	0,00

FONTE:

LAGUNA, 18/03/2013

EVERALDO DOS SANTOS
Prefeito Municipal

MARCIO PACHECO PEREIRA
Contador - CRC/SC 15214/0-0

Município de LAGUNA - SC
RELATÓRIO RESUMIDO DA EXECUÇÃO ORÇAMENTÁRIA
DEMONSTRATIVO DO RESULTADO PRIMÁRIO
ORÇAMENTOS FISCAL E DA SEGURIDADE SOCIAL
JANEIRO A FEVEREIRO 2013/BIMESTRE JANEIRO - FEVEREIRO

RREO - ANEXO VII (LRF, art 53, inciso III)

R\$ 1,00

RECEITAS PRIMÁRIAS	PREVISÃO ATUALIZADA	RECEITAS REALIZADAS		
		No Bimestre	Até o Bimestre 2013	Até o Bimestre 2012
RECEITAS PRIMÁRIAS CORRENTES (I)	58.215.788,48	13.769.197,99	13.769.197,99	13.593.373,78
Receita Tributária	10.845.316,10	4.934.288,21	4.934.288,21	5.228.226,48
I.P.T.U.	4.000.000,00	2.580.486,47	2.580.486,47	3.200.234,63
I.S.S.	2.500.000,00	723.762,60	723.762,60	467.637,59
I.T.B.I.	1.300.000,00	279.320,10	279.320,10	254.949,26
I.R.R.F.	573.022,40	52.598,58	52.598,58	38.834,27
Outras Receitas Tributárias	2.472.293,70	1.298.120,46	1.298.120,46	1.266.570,73
Receita de Contribuição	680.000,00	247.336,08	247.336,08	268.436,85
Outras Contribuições	680.000,00	247.336,08	247.336,08	268.436,85
Receita Patrimonial Líquida	17.591,01	12.120,00	12.120,00	11.488,33
Receita Patrimonial	456.940,39	41.951,86	41.951,86	74.651,57
(-) Aplicações Financeiras	439.349,38	29.831,86	29.831,86	63.163,24
Transferências Correntes	42.597.395,89	7.831.666,35	7.831.666,35	7.208.851,63
F.P.M.	10.250.906,69	2.584.843,20	2.584.843,20	2.793.496,91
I.C.M.S.	5.432.000,00	1.051.138,96	1.051.138,96	1.033.457,82
Convênios	3.645.040,65	328.866,75	328.866,75	38.695,68
Outras Transferências Correntes	23.269.448,55	3.866.817,44	3.866.817,44	3.343.201,22
Demais Receitas Correntes	4.075.485,48	743.787,35	743.787,35	876.370,49
Dívida Ativa	1.416.460,96	318.750,12	318.750,12	425.794,66
Diversas Receitas Correntes	2.659.024,52	425.037,23	425.037,23	450.575,83
RECEITAS DE CAPITAL (II)	7.919.457,92	434.872,80	434.872,80	400.000,00
Operações de Crédito (III)	3.000.000,00	0,00	0,00	0,00
Amortização de Empréstimos (IV)	0,00	0,00	0,00	0,00
Alienação de Ativos (V)	1.761.458,92	0,00	0,00	0,00
Transferências de Capital	3.157.999,00	434.872,80	434.872,80	400.000,00
Convênios	3.157.999,00	434.872,80	434.872,80	400.000,00
Outras Transferências de Capital	0,00	0,00	0,00	0,00
Outras Receitas de Capital	0,00	0,00	0,00	0,00
RECEITAS PRIMÁRIAS DE CAPITAL (VI) = (II - III - IV - V)	3.157.999,00	434.872,80	434.872,80	400.000,00
RESERVA DE CONTINGÊNCIA (XVI)	0,00	-	-	0,00
RECEITA PRIMÁRIA TOTAL (VII) = (I + VI)	61.373.787,48	14.204.070,79	14.204.070,79	13.993.373,78
DESPESAS PRIMÁRIAS	DOTAÇÃO ATUALIZADA	DESPESAS LIQUIDADAS		
		No Bimestre	Até o Bimestre 2013	Até o Bimestre 2012
DESPESAS CORRENTES (VIII)	14.225.937,77	3.447.722,91	3.447.722,91	10.169.642,81
Pessoal e Encargos Sociais	14.225.937,77	3.447.722,91	3.447.722,91	5.849.148,93
Juros e Encargos da Dívida (IX)	0,00	0,00	0,00	0,00
Outras Despesas Correntes	0,00	0,00	0,00	4.320.493,88
DESPESAS PRIMÁRIAS CORRENTES (X) = (VIII - IX)	14.225.937,77	3.447.722,91	3.447.722,91	10.169.642,81
DESPESAS DE CAPITAL (XI)	0,00	0,00	0,00	310.654,49
Investimentos	0,00	0,00	0,00	251.099,56
Inversões Financeiras	0,00	0,00	0,00	0,00
Concessão de Empréstimos (XII)	0,00	0,00	0,00	0,00
Aquisição de Título de Capital já Integralizado (XIII)	0,00	0,00	0,00	0,00


Município de LAGUNA - SC
RELATÓRIO RESUMIDO DA EXECUÇÃO ORÇAMENTÁRIA
DEMONSTRATIVO DO RESULTADO PRIMÁRIO
ORÇAMENTOS FISCAL E DA SEGURIDADE SOCIAL
JANEIRO A FEVEREIRO 2013/BIMESTRE JANEIRO - FEVEREIRO


DESPESAS PRIMÁRIAS	DOTAÇÃO ATUALIZADA	DESPESAS LIQUIDADAS		
		No Bimestre	Até o Bimestre 2013	Até o Bimestre 2012
DESPESAS DE CAPITAL (XI)	0,00	0,00	0,00	310.654,49
Demais Inversões Financeiras	0,00	0,00	0,00	0,00
Amortização da Dívida (XIV)	0,00	0,00	0,00	59.554,93
DESPESAS PRIMÁRIAS DE CAPITAL (XV) = (XI - XII - XIII - XIV)	0,00	0,00	0,00	251.099,56
DESPESA PRIMÁRIA TOTAL (XVIII) = (X + XV + XVI + XVII)	14.225.937,77	3.447.722,91	3.447.722,91	10.420.742,37
RESULTADO PRIMÁRIO (XIX) = (VII - XVIII)	47.147.849,71	10.756.347,88	10.756.347,88	3.572.631,41
SALDOS DE EXERCÍCIOS ANTERIORES	-	-	536.489,87	0,00
Superávit Financeiro	-	-	536.489,87	0,00
Reabertura de Créditos Adicionais	-	-	0,00	0,00

DISCRIMINAÇÃO DA META FISCAL	VALOR CORRENTE
META DE RESULTADO PRIMÁRIO FIXADA NO ANEXO DE METAS FISCAIS DA LDO P/ O EXERCÍCIO DE REFERÊNCIA	0,00

FONTE:

LAGUNA, 18/03/2013


 EVERALDO DOS SANTOS
 Prefeito Municipal


 MARCIO PACHECO PEREIRA
 Contador - CRC/SC/15214/0-0

Município de LAGUNA - SC
RELATÓRIO RESUMIDO DA EXECUÇÃO ORÇAMENTÁRIA
DEMONSTRATIVO DOS RESTOS A PAGAR POR PODER E ÓRGÃO
ORÇAMENTOS FISCAL E DA SEGURIDADE SOCIAL
JANEIRO A FEVEREIRO 2013(BIMESTRE JANEIRO - FEVEREIRO)

RREO - Anexo IX (LRF - art. 53, inciso V)

R\$ 1,00

	RP PROCESSADOS E NÃO PROCESSADOS LIQUIDADOS					RP NÃO PROCESSADOS					
	Em Exercício Anterior	Em 31 de Dezembro de 2012	Pagos	Cancelados	Saldo	Em Exercício Anterior	Em 31 de Dezembro de 2012	Liquidados	Pagos	Cancelados	Saldo
PODER/ÓRGÃO											
EXECUTIVO	35.659,80	746.179,30	30.732,73	-	715.105,37	27.053,82	794.914,40	32.108,86	28.118,42	-	793.849,80
ADMINISTRAÇÃO DIRETA	29.823,99	745.793,10	29.337,53	0,00	717.068,56	0,00	790.890,63	3.708,37	2.257,37	0,00	278.633,26
PODER EXECUTIVO	29.823,99	745.793,10	29.337,53	0,00	717.068,56	0,00	289.890,63	3.708,37	2.257,37	0,00	278.633,26
FUNDAÇÃO LAGUNENSE DE CULTURA	0,00	0,00	0,00	0,00	0,00	2.584,98	99.987,78	25.861,05	25.861,05	0,00	76.291,71
FUNDAÇÃO LAGUNENSE DE CULTURA	0,00	0,00	0,00	0,00	0,00	0,00	99.987,78	25.861,05	25.861,05	0,00	73.708,73
FUNDAÇÃO LAGUNENSE DE CULTURA	0,00	0,00	0,00	0,00	0,00	541,31	0,00	0,00	0,00	0,00	541,31
Fundação Lagunense de Cultura	0,00	0,00	0,00	0,00	0,00	2.043,67	0,00	0,00	0,00	0,00	2.043,67
FUNDO MUN. DE ASSEST. SOCIAL DE LAGUNA	0,00	1.666,20	1.666,20	0,00	0,00	0,00	0,00	0,00	0,00	0,00	0,00
FUNDO MUN. DE ASSEST. SOCIAL DE LAGUNA	0,00	1.666,20	1.666,20	0,00	0,00	0,00	403.844,47	0,00	0,00	0,00	403.844,47
FUNDO MUNICIPAL DE ASSISTENCIA SOCIAL	0,00	1.666,20	1.666,20	0,00	0,00	0,00	403.844,47	0,00	0,00	0,00	403.844,47
FUNDO MUNICIPAL DE HABITACAO DE INTERESSE LEGISLATIVO	0,00	700,00	700,00	0,00	0,00	0,00	10.511,52	2.538,38	0,00	0,00	34.260,36
FUNDO MUNICIPAL DE HABITACAO DE INTERESSE LEGISLATIVO	0,00	700,00	700,00	0,00	0,00	0,00	10.511,52	2.538,38	0,00	0,00	403.844,47
CÂMARA MUNICIPAL DE VEREADORES	0,00	0,00	0,00	0,00	0,00	0,00	10.511,52	2.538,38	0,00	0,00	10.511,52
Laguna	0,00	0,00	0,00	0,00	0,00	0,00	0,00	0,00	0,00	0,00	24.465,84
PODER LEGISLATIVO	6.035,81	0,00	0,00	0,00	6.035,81	24.465,84	0,00	0,00	0,00	0,00	24.465,84
RESTOS A PAGAR (INTRA-ORÇAMENTARIOS) (R)	6.035,81	0,00	0,00	0,00	6.035,81	0,00	0,00	0,00	0,00	0,00	0,00
TOTAL (R) = (R) + (R)	35.659,80	746.179,30	30.732,73	0,00	715.105,37	27.053,82	794.914,40	32.108,86	28.118,42	0,00	793.849,80
FORTE:											
LAGUNA, 18/03/2013											
EVERALDO DOS SANTOS Prefeito Municipal											
MARCO PAULO PEREIRA Candor - CRCSP. 152141-0											

MUNICÍPIO DE LAGUNA - SC
RELATÓRIO RESUMIDO DA EXECUÇÃO ORÇAMENTÁRIA
DEMONSTRATIVO DAS RECEITAS E DESPESAS COM MANUTENÇÃO E DESENVOLVIMENTO DO ENSINO - MDE
ORÇAMENTOS FISCAL E DA SEGURIDADE SOCIAL
JANEIRO A FEVEREIRO 2013/BIMESTRE JANEIRO - FEVEREIRO

RREO - ANEXO X (LDB, art. 72)

R\$ 1.00

RECEITA RESULTANTE DE IMPOSTOS (caput do art. 212 da Constituição)	PREVISÃO INICIAL	PREVISÃO ATUALIZADA (a)	RECEITAS REALIZADAS		
			No Bimestre	Até o Bimestre (b)	% (c) = (b/a) x 100
1- RECEITAS DE IMPOSTOS	10.150.653,92	10.150.653,92	3.917.228,27	3.917.228,27	38,59
1.1- Receita Resultante do Imposto sobre a Propriedade Predial e Territorial Urbana - IPTU	5.689.666,28	5.689.666,28	2.847.078,85	2.847.078,85	50,04
1.1.1- IPTU	4.000.000,00	4.000.000,00	2.582.456,89	2.582.456,89	64,56
1.1.2- Multas, Juros de Mora e Outros Encargos do IPTU	34.607,48	34.607,48	893,22	893,22	2,58
1.1.3- Dívida Ativa do IPTU	1.300.000,00	1.300.000,00	226.767,93	226.767,93	17,44
1.1.4- Multas, Juros de Mora, Atualização Monetária e Outros Encargos de Dívida Ativa do IPTU	355.058,80	355.058,80	38.931,23	38.931,23	10,96
1.1.5- (-) Deduções da Receita do IPTU	-	0,00	(1.970,42)	(1.970,42)	0,00
1.2- Receita Resultante do Imposto sobre Transmissão Inter-Vivos - ITBI	1.300.100,00	1.300.100,00	279.338,40	279.338,40	21,49
1.2.1- ITBI	1.300.000,00	1.300.000,00	279.320,10	279.320,10	21,49
1.2.2- Multas, Juros de Mora e Outros Encargos do ITBI	100,00	100,00	18,30	18,30	18,30
1.2.3- Dívida Ativa do ITBI	-	0,00	0,00	0,00	0,00
1.2.4- Multas, Juros de Mora, Atualização Monetária e Outros Encargos de Dívida Ativa do ITBI	-	0,00	0,00	0,00	0,00
1.2.5- (-) Deduções da Receita do ITBI	-	0,00	0,00	0,00	0,00
1.3- Receita Resultante do Imposto sobre Serviços de Qualquer Natureza - ISS	2.567.865,24	2.567.865,24	738.206,33	738.206,33	28,55
1.3.1- ISS	2.500.000,00	2.500.000,00	723.762,60	723.762,60	28,96
1.3.2- Multas, Juros de Mora e Outros Encargos do ISS	27.865,24	27.865,24	1.681,97	1.681,97	6,04
1.3.3- Dívida Ativa do ISS	45.000,00	45.000,00	11.435,61	11.435,61	25,41
1.3.4- Multas, Juros de Mora, Atualização Monetária e Outros Encargos de Dívida Ativa do ISS	15.000,00	15.000,00	1.328,15	1.328,15	8,84
1.3.5- (-) Deduções da Receita do ISS	-	0,00	0,00	0,00	0,00
1.4- Receita Resultante do Imposto de Renda Retido na Fonte - IRRF	573.022,40	573.022,40	52.904,69	52.904,69	9,18
1.4.1- IRRF	573.022,40	573.022,40	52.998,58	52.998,58	9,18
1.4.2- Multas, Juros de Mora e Outros Encargos do IRRF	-	0,00	0,00	0,00	0,00
1.4.3- Dívida Ativa do IRRF	-	0,00	5,55	5,55	0,00
1.4.4- Multas, Juros de Mora, Atualização Monetária e Outros Encargos de Dívida Ativa do IRRF	-	0,00	0,56	0,56	0,00
1.4.5- (-) Deduções da Receita do IRRF	-	0,00	0,00	0,00	0,00
1.5- Receita Resultante do Imposto Territorial Rural - ITR (CF, art. 153, §4º, inciso II)	-	0,00	0,00	0,00	0,00
1.5.1- ITR	-	0,00	0,00	0,00	0,00
1.5.2- Multas, Juros de Mora e Outros Encargos do ITR	-	0,00	0,00	0,00	0,00
1.5.3- Dívida Ativa do ITR	-	0,00	0,00	0,00	0,00
1.5.4- Multas, Juros de Mora, Atualização Monetária e Outros Encargos de Dívida Ativa do ITR	-	0,00	0,00	0,00	0,00
1.5.5- (-) Deduções da Receita do ITR	-	0,00	0,00	0,00	0,00
2- RECEITA DE TRANSFERÊNCIAS CONSTITUCIONAIS E LEGAIS	22.126.025,78	22.126.025,78	4.929.529,54	4.929.529,54	22,28
2.1- Cota-Parte FPM	12.813.633,36	12.813.633,36	3.231.053,95	3.231.053,95	25,22
2.1.1- Parcela referente à CF, art. 159, I, alínea b	12.813.633,36	12.813.633,36	3.231.053,95	3.231.053,95	25,22
2.1.2- Parcela referente à CF, art. 159, I, alínea d	-	0,00	0,00	0,00	0,00
2.2- Cota-Parte ICMS	6.790.000,00	6.790.000,00	1.313.923,50	1.313.923,50	19,35
2.3- ICMS-Desoneração - L.C. nº97/1995	-	0,00	0,00	0,00	0,00
2.4- Cota-Parte IPI-Exportação	105.862,58	105.862,58	22.025,22	22.025,22	20,81
2.5- Cota-Parte ITR	16.529,84	16.529,84	1.340,07	1.340,07	8,11
2.6- Cota-Parte IPVA	2.400.000,00	2.400.000,00	361.186,80	361.186,80	15,05
2.7- Cota-Parte IDF-Ouro	-	0,00	0,00	0,00	0,00
3- TOTAL DA RECEITA BRUTA DE IMPOSTOS (1 + 2)	32.276.679,70	32.276.679,70	8.846.757,81	8.846.757,81	27,41
RECEITAS ADICIONAIS PARA FINANCIAMENTO DO ENSINO	PREVISÃO INICIAL	PREVISÃO ATUALIZADA (a)	RECEITAS REALIZADAS		
			No Bimestre	Até o Bimestre (b)	% (c) = (b/a) x 100
4- RECEITA DA APLICAÇÃO FINANCEIRA DE OUTROS RECURSOS DE IMPOSTOS VINC. AO ENSINO	-	0,00	0,00	0,00	0,00
5- RECEITA DE TRANSFERÊNCIAS DO FNDE	715.000,00	715.000,00	183.454,72	183.454,72	25,66
5.1- Transferências do Salário-Educação	-	0,00	0,00	0,00	0,00
5.2- Outras Transferências do FNDE	715.000,00	715.000,00	183.454,72	183.454,72	25,66
5.3- Aplicação Financeira dos Recursos do FNDE	-	0,00	0,00	0,00	0,00
6- RECEITA DE TRANSFERÊNCIAS DE CONVÊNIO	-	0,00	0,00	0,00	0,00
6.1- Transferências de Convênios	-	0,00	0,00	0,00	0,00
6.2- Aplicação Financeira dos Recursos de Convênios	-	0,00	0,00	0,00	0,00
7- RECEITA DE OPERAÇÕES DE CRÉDITO	-	0,00	0,00	0,00	0,00
8- OUTRAS RECEITAS PARA FINANCIAMENTO DO ENSINO	300.696,90	300.696,90	50.320,50	50.320,50	16,73
9- TOTAL DAS RECEITAS ADICIONAIS PARA FINANCIAMENTO DO ENSINO (4 + 5 + 6 + 7 + 8)	1.015.696,90	1.015.696,90	233.775,22	233.775,22	23,02
FUNDEB					
RECEITAS DO FUNDEB	PREVISÃO INICIAL	PREVISÃO ATUALIZADA (a)	RECEITAS REALIZADAS		
			No Bimestre	Até o Bimestre (b)	% (c) = (b/a) x 100
10- RECEITAS DESTINADAS AO FUNDEB	4.426.805,14	4.426.805,14	966.187,57	966.187,57	22,28
10.1- Cota-Parte FPM Destinada ao FUNDEB - (20% de 2.1.1)	2.562.728,67	2.562.728,67	646.210,75	646.210,75	25,22
10.2- Cota-Parte ICMS Destinada ao FUNDEB - (20% de 2.2)	1.358.000,00	1.358.000,00	262.794,54	262.794,54	19,35
10.3- ICMS-Desoneração Destinada ao FUNDEB - (20% de 2.3)	1.600,00	1.600,00	0,00	0,00	0,00
10.4- Cota-Parte IPI-Exportação Destinada ao FUNDEB - (20% de 2.4)	21.172,51	21.172,51	4.687,08	4.687,08	22,14
10.5- Cota-Parte ITR ou ITR Arrecadados Destinados ao FUNDEB - (20% de (1.5 + 2.5))	3.305,96	3.305,96	267,99	267,99	8,11
10.6- Cota-Parte IPVA Destinada ao FUNDEB - (20% de 2.6)	480.000,00	480.000,00	72.237,21	72.237,21	15,05
11- RECEITAS RECEBIDAS DO FUNDEB	6.288.000,00	6.288.000,00	1.606.289,61	1.606.289,61	25,55
11.1- Transferências de Recursos do FUNDEB	6.288.000,00	6.288.000,00	1.606.289,61	1.606.289,61	25,55
11.2- Complementação de União ao FUNDEB	-	0,00	0,00	0,00	0,00
11.3- Receita de Aplicação Financeira dos Recursos do FUNDEB	-	0,00	0,00	0,00	0,00
12- RESULTADO LÍQUIDO DAS TRANSFERÊNCIAS DO FUNDEB (11.1 - 10)	1.861.194,86	1.861.194,86	620.102,04	620.102,04	33,32
ACRÉSCIMO RESULTANTE DAS TRANSFERÊNCIAS DO FUNDEB					

MUNICÍPIO DE LAGUNA - SC
RELATÓRIO RESUMIDO DA EXECUÇÃO ORÇAMENTÁRIA
DEMONSTRATIVO DAS RECEITAS E DESPESAS COM MANUTENÇÃO E DESENVOLVIMENTO DO ENSINO - MDE
ORÇAMENTOS FISCAL E DA SEGURIDADE SOCIAL
JANEIRO A FEVEREIRO 2013/BIMESTRE JANEIRO - FEVEREIRO

Continuação 2/3

DESPESAS DO FUNDEB	DOTAÇÃO INICIAL	DOTAÇÃO ATUALIZADA (d)	DESPESAS LIQUIDADAS		
			No Bimestre	Até o Bimestre (e)	% (f)=(e/d)x100
13- PAGAMENTO DOS PROFISSIONAIS DO MAGISTÉRIO	3.460.738,74	3.460.738,74	931.789,90	931.789,90	26,92
13.1- Com Educação Infantil	0,00	0,00	0,00	0,00	0,00
13.2- Com Ensino Fundamental	3.460.738,74	3.460.738,74	931.789,90	931.789,90	26,92
14- OUTRAS DESPESAS	1.006.406,55	1.006.406,55	2.765,50	2.765,50	0,27
14.1- Com Educação Infantil	524.047,07	524.047,07	2.765,50	2.765,50	0,53
14.2- Com Ensino Fundamental	482.361,48	482.361,48	0,00	0,00	0,00
15- TOTAL DAS DESPESAS DO FUNDEB (13 + 14)	4.467.147,29	4.467.147,29	934.555,40	934.555,40	20,92
DEDUÇÕES PARA FINS DE LIMITE DO FUNDEB PARA PAGAMENTO DOS PROFISSIONAIS DO MAGISTÉRIO					VALOR
16- RESTOS A PAGAR INSCRITOS NO EXERCÍCIO SEM DISPONIBILIDADE FINANCEIRA DE RECURSOS DO FUNDEB					0,00
17- DESPESAS CUSTEADAS COM O SUPERÁVIT FINANCEIRO, DO EXERCÍCIO ANTERIOR, DO FUNDEB					0,00
18- TOTAL DAS DEDUÇÕES CONSIDERADAS PARA FINS DE LIMITE DO FUNDEB (16 + 17)					0,00
19- MÍNIMO DE 60% DO FUNDEB NA REMUNERAÇÃO DO MAGISTÉRIO COM EDUCAÇÃO INFANTIL E ENSINO FUNDAMENTAL 1 ((13 - 16) / (13) x 100) %					58,01
CONTROLE DA UTILIZAÇÃO DE RECURSOS NO EXERCÍCIO SUBSEQUENTE					VALOR
20 - RECURSOS RECEBIDOS DO FUNDEB EM 2012 QUE NÃO FORAM UTILIZADOS					0,00
21 - DESPESAS CUSTEADAS COM O SALDO DO ITEM 20 ATÉ O 1º TRIMESTRE DE 2013 *					0,00

MANUTENÇÃO E DESENVOLVIMENTO DO ENSINO - DESPESAS CUSTEADAS COM A RECEITA RESULTANTE DE IMPOSTOS E RECURSOS DO FUNDEB

RECEITAS COM AÇÕES TÍPICAS DE MDE	PREVISÃO INICIAL	PREVISÃO ATUALIZADA (a)	RECEITAS REALIZADAS			
			No Bimestre	Até o Bimestre (b)	% (c)=(b/a)x100	
22- IMPOSTOS E TRANSFERÊNCIAS DESTINADAS À MDE (25% de 3)*	8.089.169,93	8.089.169,93	2.211.689,45	2.211.689,45	27,41	
DESPESAS COM AÇÕES TÍPICAS DE MDE		DOTAÇÃO INICIAL	DOTAÇÃO ATUALIZADA (d)	DESPESAS LIQUIDADAS		
				No Bimestre	Até o Bimestre (e)	% (f)=(e/d)x100
23- EDUCAÇÃO INFANTIL	1.890.889,11	1.890.889,11	48.056,81	48.056,81	2,54	
23.1- Despesas Custeadas com Recursos do FUNDEB	524.047,07	524.047,07	2.765,50	2.765,50	0,53	
23.2- Despesas Custeadas com Outros Recursos de Impostos	1.366.842,04	1.366.842,04	45.291,31	45.291,31	3,31	
24- ENSINO FUNDAMENTAL	13.104.056,37	13.104.056,37	1.098.949,13	1.098.949,13	12,97	
24.1- Despesas Custeadas com Recursos do FUNDEB	3.943.100,22	3.943.100,22	931.789,90	931.789,90	23,63	
24.2- Despesas Custeadas com Outros Recursos de Impostos	9.160.956,15	9.160.956,15	767.159,23	767.159,23	8,37	
25- ENSINO MÉDIO	11.016,88	11.016,88	0,00	0,00	0,00	
26- ENSINO SUPERIOR	79.078,80	79.078,80	0,00	0,00	0,00	
27- ENSINO PROFISSIONAL NÃO INTEGRADO AO ENSINO REGULAR	0,00	0,00	0,00	0,00	0,00	
28- OUTRAS	0,00	0,00	0,00	0,00	0,00	
29- TOTAL DAS DESPESAS COM AÇÕES TÍPICAS DE MDE (23 + 24 + 25 + 26 + 27 + 28)	15.085.041,16	15.085.041,16	1.747.005,94	1.747.005,94	11,58	
DEDUÇÕES CONSIDERADAS PARA FINS DE LIMITE CONSTITUCIONAL					VALOR	
30- RESULTADO LÍQUIDO DAS TRANSFERÊNCIAS DO FUNDEB = (12)					620.102,04	
31- DESPESAS CUSTEADAS COM A COMPLEMENTAÇÃO DO FUNDEB NO EXERCÍCIO					0,00	
32- RECEITA DE APLICAÇÃO FINANCEIRA DOS RECURSOS DO FUNDEB ATÉ O BIMESTRE = (50 h)					0,00	
33- DESPESAS CUSTEADAS COM O SUPERÁVIT FINANCEIRO, DO EXERCÍCIO ANTERIOR, DO FUNDEB					0,00	
34- DESPESAS CUSTEADAS COM O SUPERÁVIT FINANCEIRO, DO EXERCÍCIO ANTERIOR, DE OUTROS RECURSOS DE IMPOSTOS					0,00	
35- RESTOS A PAGAR INSCRITOS NO EXERCÍCIO SEM DISPONIBILIDADE FINANCEIRA DE RECURSOS DE IMPOSTOS VINCULADOS AO ENSINO					0,00	
36- CANCELAMENTO, NO EXERCÍCIO, DE RESTOS A PAGAR INSCRITOS COM DISPONIBILIDADE FINANCEIRA DE RECURSOS DE IMPOSTOS VINCULADOS AO ENSINO = (48 g)					0,00	
37- TOTAL DAS DEDUÇÕES CONSIDERADAS PARA FINS DE LIMITE CONSTITUCIONAL (30 + 31 + 32 + 33 + 34 + 35 + 36)					620.102,04	
38- TOTAL DAS DESPESAS PARA FINS DE LIMITE ((23 + 24) - (37))					1.126.903,90	
39- MÍNIMO DE 25% DAS RECEITAS RESULTANTES DE IMPOSTOS EM MDES ((30) / (3) x 100) %					12,74	

OUTRAS INFORMAÇÕES PARA CONTROLE


OUTRAS DESPESAS CUSTEADAS COM RECEITAS ADICIONAIS PARA FINANCIAMENTO DO ENSINO	DOTAÇÃO INICIAL	DOTAÇÃO ATUALIZADA (d)	DESPESAS LIQUIDADAS		
			No Bimestre	Até o Bimestre (e)	% (f)=(e/d)x100
40- DESPESAS CUSTEADAS COM A APLICAÇÃO FINANCEIRA DE OUTROS RECURSOS DE IMPOSTOS VINCULADOS AO ENSINO	0,00	0,00	0,00	0,00	0,00
41- DESPESAS CUSTEADAS COM A CONTRIBUIÇÃO SOCIAL DO SALÁRIO-EDUCAÇÃO	0,00	0,00	0,00	0,00	0,00
42- DESPESAS CUSTEADAS COM OPERAÇÕES DE CRÉDITO	0,00	0,00	0,00	0,00	0,00
43- DESPESAS CUSTEADAS COM OUTRAS RECEITAS PARA FINANCIAMENTO DO ENSINO	0,00	0,00	0,00	0,00	0,00
44- TOTAL DAS OUTRAS DESPESAS CUSTEADAS COM RECEITAS ADICIONAIS PARA FINANCIAMENTO DO ENSINO (40 + 41 + 42 + 43)	0,00	0,00	0,00	0,00	0,00
45- TOTAL GERAL DAS DESPESAS COM MDE (29 + 44)	15.085.041,16	15.085.041,16	1.747.005,94	1.747.005,94	11,58
RESTOS A PAGAR INSCRITOS COM DISPONIBILIDADE FINANCEIRA DE RECURSOS DE IMPOSTOS VINCULADOS AO ENSINO		SALDO ATÉ O BIMESTRE		CANCELADO EM 2013 (g)	
46- RESTOS A PAGAR DE DESPESAS COM MDE		0,00		0,00	

MUNICÍPIO DE LAGUNA - SC
RELATÓRIO RESUMIDO DA EXECUÇÃO ORÇAMENTÁRIA
DEMONSTRATIVO DAS RECEITAS E DESPESAS COM MANUTENÇÃO E DESENVOLVIMENTO DO ENSINO - MDE
ORÇAMENTOS FISCAL E DA SEGURIDADE SOCIAL
JANEIRO A FEVEREIRO 2013/BIMESTRE JANEIRO - FEVEREIRO


Continuação 3/3

FLUXO FINANCEIRO DOS RECURSOS	VALOR	
	FUNDEB (R\$)	FUNDEF
47- SALDO FINANCEIRO EM 31 DE DEZEMBRO DE 2012	250,00	0,00
48- (+) INGRESSO DE RECURSOS ATÉ O BIMESTRE	1.605.288,61	0,00
49- (-) PAGAMENTOS EFETUADOS ATÉ O BIMESTRE	1.615.048,10	0,00
50- (+) RECEITA DE APLICAÇÃO FINANCEIRA DOS RECURSOS ATÉ O BIMESTRE	0,00	0,00
51- (=) SALDO FINANCEIRO NO EXERCÍCIO ATUAL	-8.498,49	0,00

LAGUNA, 18/03/2013



EVERALDO DOS SANTOS
Prefeito Municipal



MARCIO PACHECO PEREIRA
Contador - CRC/SC 152140-0

FONTE:

* Limites mínimos anuais a serem cumpridos no encerramento do exercício.

* Art. 21, § 2º, Lei 11.494/2007: "Até 5% dos recursos recebidos à conta dos Fundos, inclusive relativos à complementação da União recebidos nos termos do §1º do art. 6º desta Lei, poderão ser utilizados no 1º bimestre do exercício imediatamente subsequente, mediante abertura de crédito adicional."

* Caput do art. 212 da CF/1988

* Os valores referentes à parcela dos Restos a Pagar inscritos sem disponibilidade financeira vinculada à educação deverão ser informados somente no RREO do último bimestre do exercício

* Limites mínimos anuais a serem cumpridos no encerramento do exercício, no âmbito de atuação prioritária, conforme LDB, art. 11, V.

Município de LAGUNA - SC
RELATÓRIO RESUMIDO DA EXECUÇÃO ORÇAMENTÁRIA
DEMONSTRATIVO DAS RECEITAS DE OPERAÇÕES DE CRÉDITO E DESPESAS DE CAPITAL
ORÇAMENTOS FISCAL E DA SEGURIDADE SOCIAL
JANEIRO A FEVEREIRO 2013/BIMESTRE JANEIRO - FEVEREIRO


RREO - ANEXO XI (LRF, art.53, § 1º, inciso I)

R\$ 1,00


RECEITAS	PREVISÃO ATUALIZADA (a)	RECEITAS REALIZADAS Até o Bimestre (b)		SALDO NÃO REALIZADO (c) = (a - b)
RECEITAS DE OPERAÇÕES DE CRÉDITO (I)	3.000.000,00	0,00		3.000.000,00
DESPESAS	DOTAÇÃO ATUALIZADA (d)	DESPESAS EXECUTADAS Até o Bimestre		SALDO NÃO EXECUTADO (g)=(d)-(e+f)
		LIQUIDADAS (e)	INSCRITAS EM RESTOS A PAGAR NÃO PROCESSADOS (f)	
DESPESAS DE CAPITAL	11.334.610,84	266.791,79	0,00	11.067.819,05
(-) Incentivos Fiscais a Contribuintes	0,00	0,00	0,00	0,00
(-) Incentivos Fiscais a Contribuintes por Instituições Financeiras	0,00	0,00	0,00	0,00
DESPESA DE CAPITAL LÍQUIDA (II):	11.334.610,84	266.791,79	0,00	11.067.819,05
RESULTADO PARA APURAÇÃO DA REGRA DE OURO (III) = (I - II)	-8.334.610,84	-266.791,79		-8.067.819,05

FONTE:

LAGUNA, 18/03/2013



EVERALDO DOS SANTOS
Prefeito Municipal



MARCIO PACHECO PEREIRA
Contador - CRC/SC 15214/0-0

Município de LAGUNA - SC
RELATÓRIO RESUMIDO DA EXECUÇÃO ORÇAMENTÁRIA
DEMONSTRATIVO DA PROJEÇÃO ATUARIAL DO REGIME PRÓPRIO DE PREVIDÊNCIA DOS
SERVIDORES
ORÇAMENTO DA SEGURIDADE SOCIAL
2012 a 2086

RREO - ANEXO XIII (LRF, art. 53, § 1º, inciso II)

R\$ 1,00

EXERCÍCIO	RECEITAS PREVIDENCIÁRIAS (a)	DESPESAS PREVIDENCIÁRIAS (b)	RESULTADO PREVIDENCIÁRIO c = (a - b)	SALDO FINANCEIRO DO EXERCÍCIO (d)=("d" exercício anterior) + (c)
2012	0,00	0,00	0,00	0,00
2013	0,00	0,00	0,00	0,00
2014	0,00	0,00	0,00	0,00
2015	0,00	0,00	0,00	0,00
2016	0,00	0,00	0,00	0,00
2017	0,00	0,00	0,00	0,00
2018	0,00	0,00	0,00	0,00
2019	0,00	0,00	0,00	0,00
2020	0,00	0,00	0,00	0,00
2021	0,00	0,00	0,00	0,00
2022	0,00	0,00	0,00	0,00
2023	0,00	0,00	0,00	0,00
2024	0,00	0,00	0,00	0,00
2025	0,00	0,00	0,00	0,00
2026	0,00	0,00	0,00	0,00
2027	0,00	0,00	0,00	0,00
2028	0,00	0,00	0,00	0,00
2029	0,00	0,00	0,00	0,00
2030	0,00	0,00	0,00	0,00
2031	0,00	0,00	0,00	0,00
2032	0,00	0,00	0,00	0,00
2033	0,00	0,00	0,00	0,00
2034	0,00	0,00	0,00	0,00
2035	0,00	0,00	0,00	0,00
2036	0,00	0,00	0,00	0,00
2037	0,00	0,00	0,00	0,00
2038	0,00	0,00	0,00	0,00
2039	0,00	0,00	0,00	0,00
2040	0,00	0,00	0,00	0,00
2041	0,00	0,00	0,00	0,00
2042	0,00	0,00	0,00	0,00
2043	0,00	0,00	0,00	0,00
2044	0,00	0,00	0,00	0,00
2045	0,00	0,00	0,00	0,00
2046	0,00	0,00	0,00	0,00
2047	0,00	0,00	0,00	0,00
2048	0,00	0,00	0,00	0,00
2049	0,00	0,00	0,00	0,00
2050	0,00	0,00	0,00	0,00
2051	0,00	0,00	0,00	0,00
2052	0,00	0,00	0,00	0,00
2053	0,00	0,00	0,00	0,00
2054	0,00	0,00	0,00	0,00
2055	0,00	0,00	0,00	0,00
2056	0,00	0,00	0,00	0,00
2057	0,00	0,00	0,00	0,00
2058	0,00	0,00	0,00	0,00
2059	0,00	0,00	0,00	0,00
2060	0,00	0,00	0,00	0,00
2061	0,00	0,00	0,00	0,00
2062	0,00	0,00	0,00	0,00
2063	0,00	0,00	0,00	0,00
2064	0,00	0,00	0,00	0,00
2065	0,00	0,00	0,00	0,00
2066	0,00	0,00	0,00	0,00
2067	0,00	0,00	0,00	0,00
2068	0,00	0,00	0,00	0,00
2069	0,00	0,00	0,00	0,00
2070	0,00	0,00	0,00	0,00
2071	0,00	0,00	0,00	0,00
2072	0,00	0,00	0,00	0,00

Município de LAGUNA - SC
RELATÓRIO RESUMIDO DA EXECUÇÃO ORÇAMENTÁRIA
DEMONSTRATIVO DA PROJEÇÃO ATUARIAL DO REGIME PRÓPRIO DE PREVIDÊNCIA DOS
SERVIDORES
ORÇAMENTO DA SEGURIDADE SOCIAL
2012 a 2086

RREO - ANEXO XIII (LRF, art. 53, § 1º, inciso II)

R\$ 1,00

EXERCÍCIO	RECEITAS PREVIDENCIÁRIAS (a)	DESPESAS PREVIDENCIÁRIAS (b)	RESULTADO PREVIDENCIÁRIO c = (a - b)	SALDO FINANCEIRO DO EXERCÍCIO (d) = ("d" exercício anterior) + (c)
2073	0,00	0,00	0,00	0,00
2074	0,00	0,00	0,00	0,00
2075	0,00	0,00	0,00	0,00
2076	0,00	0,00	0,00	0,00
2077	0,00	0,00	0,00	0,00
2078	0,00	0,00	0,00	0,00
2079	0,00	0,00	0,00	0,00
2080	0,00	0,00	0,00	0,00
2081	0,00	0,00	0,00	0,00
2082	0,00	0,00	0,00	0,00
2083	0,00	0,00	0,00	0,00
2084	0,00	0,00	0,00	0,00
2085	0,00	0,00	0,00	0,00
2086	0,00	0,00	0,00	0,00

Projeção atuarial elaborada em 28/02/2013 e oficialmente enviada para o Ministério da Previdência Social - MPS.

FONTE:

Município de LAGUNA - SC
RELATÓRIO RESUMIDO DA EXECUÇÃO ORÇAMENTÁRIA
DEMONSTRATIVOS DA RECEITA DE ALIENAÇÃO DE ATIVOS E APLICAÇÃO DE RECURSOS
ORÇAMENTOS FISCAL E DA SEGURIDADE SOCIAL
JANEIRO A FEVEREIRO 2013/BIMESTRE JANEIRO - FEVEREIRO

RREO - ANEXO XIV (LRF, art. 53, § 1º, inciso III)

R\$ 1,00


RECEITAS	PREVISÃO ATUALIZADA (a)	RECEITAS REALIZADAS Até o Bimestre (b)	SALDO A REALIZAR (c) = (a-b)
RECEITA DE CAPITAL			
ALIENAÇÃO DE ATIVOS	1.761.458,92	0,00	1.761.458,92
ALIENAÇÃO DE BENS IMÓVEIS	1.751.458,92	0,00	1.751.458,92
ALIENAÇÃO DE BENS MÓVEIS	10.000,00	0,00	10.000,00
TOTAL	1.761.458,92	0,00	1.761.458,92


DESPESAS (APLICAÇÃO DOS RECURSOS DA ALIENAÇÃO DE ATIVOS)	DOTAÇÃO ATUALIZADA (d)	DESPESAS EXECUTADAS Até o Bimestre		SALDO A EXECUTAR (g) = (d) - (e+f)
		LIQUIDADAS (e)	INSCRITAS EM RESTOS A PAGAR NÃO PROCESSADOS (f)	
Despesas de Capital	0,00	0,00	0,00	0,00
TOTAL	0,00	0,00	0,00	0,00

SALDO FINANCEIRO A APLICAR	Em 2012 (h)	Em 2013 (i) = (b) - (e+f)	SALDO ATUAL (j) = (h+i)
	23,23	0,00	23,23

FONTE:

LAGUNA, 18/03/2013


 EVERALDO DOS SANTOS
 Prefeito Municipal


 MARCIO PACHECO PEREIRA
 Contador - CRC/SC 15214/0-0

Município de LAGUNA - SC
RELATÓRIO RESUMIDO DA EXECUÇÃO ORÇAMENTÁRIA
DEMONSTRATIVO DA RECEITA DE IMPOSTOS LÍQUIDA E DAS DESPESAS PRÓPRIAS COM
AÇÕES E SERVIÇOS PÚBLICOS DE SAÚDE
ORÇAMENTOS FISCAL E DA SEGURIDADE SOCIAL
JANEIRO A FEVEREIRO 2013/BIMESTRE JANEIRO - FEVEREIRO

RREO – ANEXO XVI (ADCT, art. 77)

R\$ 1,00

RECEITAS	PREVISÃO INICIAL	PREVISÃO ATUALIZADA (a)	RECEITAS REALIZADAS	
			Até o Bimestre (b)	% (b/a)
RECEITAS DE IMPOSTOS E TRANSFERÊNCIAS CONSTITUCIONAIS E LEGAIS	32.310.275,42	32.310.275,42	8.851.258,94	27,39
Impostos	8.373.022,40	8.373.022,40	3.638.138,17	43,45
Imposto s/ Propriedade Predial e Territ. Urbana	4.000.000,00	4.000.000,00	2.582.456,89	64,56
Imposto s/Transm Inter Vivos de Bens Imoveis e Dir	1.300.000,00	1.300.000,00	279.320,10	21,49
Imposto s/ Serviços de Qualquer Natureza	2.500.000,00	2.500.000,00	723.762,60	28,95
Imposto sobre a Renda e Proventos de Qualquer Natureza - IRRF	573.022,40	573.022,40	52.598,58	9,18
Multas, Juros de Mora e Dívida Ativa dos Impostos	1.777.631,52	1.777.631,52	283.591,23	15,95
Multas, Juros de Mora e Outros Encargos dos Impostos	62.572,72	62.572,72	2.593,49	4,14
Dívida Ativa dos Impostos	1.345.000,00	1.345.000,00	240.740,36	17,90
Multas, Juros de Mora, Atual. Mon. e Outros Enc. da Div. Ativa dos Imp.	370.058,80	370.058,80	40.257,38	10,88
Recargas de Transferências Constitucionais e Legais	22.159.621,50	22.159.621,50	4.929.529,54	22,25
Da União	12.863.758,92	12.863.758,92	3.232.394,02	25,13
Cota-Parte do Fundo de Participação dos Municípios	12.813.633,36	12.813.633,36	3.231.053,95	25,22
Cota-Parte do Imp. s/ a Propr. Territorial Rural	16.529,84	16.529,84	1.340,07	8,11
Outras Transferências da União	33.595,72	33.595,72	0,00	0,00
Do Estado	9.295.862,58	9.295.862,58	1.697.135,52	18,26
Cota-Parte do ICMS	6.790.000,00	6.790.000,00	1.313.923,50	19,35
Cota-Parte do IPI sobre Exportação	105.862,58	105.862,58	22.025,22	20,81
Cota-Parte do IPVA	2.400.000,00	2.400.000,00	361.186,80	15,05
OUTRAS RECEITAS ORÇAMENTÁRIAS	38.697.844,64	38.697.844,64	6.368.831,28	16,46
(-) DEDUÇÃO PARA O FUNDEB	-4.433.524,28	-4.433.524,28	-986.187,57	22,24
TOTAL	66.574.595,78	66.574.595,78	14.233.902,65	21,38

DESPESAS COM SAÚDE (Por Grupo de Natureza da Despesa)	DOTAÇÃO INICIAL	DOTAÇÃO ATUALIZADA (c)	DESPESAS LIQUIDADAS	
			Até o Bimestre (d)	% (d/c)
DESPESAS CORRENTES	14.553.192,36	14.704.992,36	3.129.466,17	21,28
Pessoal e Encargos Sociais	6.830.151,39	6.984.951,39	2.137.187,81	30,60
Outras Despesas Correntes	7.723.040,97	7.720.040,97	992.280,36	12,85
DESPESAS DE CAPITAL	1.697.588,34	1.589.588,34	60.345,85	3,80
Investimentos	1.697.588,34	1.589.588,34	60.345,85	3,80



Continua 1/3

Município de LAGUNA - SC

Continuação 2/3

**RELATÓRIO RESUMIDO DA EXECUÇÃO ORÇAMENTÁRIA
DEMONSTRATIVO DA RECEITA DE IMPOSTOS LÍQUIDA E DAS DESPESAS PRÓPRIAS COM
AÇÕES E SERVIÇOS PÚBLICOS DE SAÚDE
ORÇAMENTOS FISCAL E DA SEGURIDADE SOCIAL
JANEIRO A FEVEREIRO 2013/BIMESTRE JANEIRO - FEVEREIRO**

DESPESAS COM SAÚDE (Por Grupo de Natureza da Despesa)	DOTAÇÃO INICIAL	DOTAÇÃO ATUALIZADA (c)	DESPESAS LIQUIDADAS	
			Até o Bimestre (d)	% (d/c)
DESPESAS DE CAPITAL	1.697.588,34	1.589.588,34	60.345,85	3,80
Investimentos	1.697.588,34	1.589.588,34	60.345,85	3,80
TOTAL (IV)	16.250.780,70	16.294.580,70	3.189.814,02	19,58

DESPESAS PRÓPRIAS COM AÇÕES E SERVIÇOS PÚBLICOS DE SAÚDE	DOTAÇÃO INICIAL	DOTAÇÃO ATUALIZADA	DESPESAS LIQUIDADAS	
			Até o Bimestre (e)	% (e)/ despesas com saúde
DESPESAS COM SAÚDE	16.250.780,70	16.294.580,70	3.189.814,02	100,00
(-) DESPESAS COM INATIVOS E PENSIONISTAS	0,00	0,00	0,00	0,00
(-) DESPESAS CUSTEADAS COM RECURSOS DESTINADOS À SAÚDE	16.162.780,70	16.068.780,70	3.166.601,27	99,27
Recursos de Transferências do Sistema Único de Saúde - SUS	16.162.780,70	16.068.780,70	3.166.601,27	99,27
Recursos de Operações de Crédito	0,00	0,00	0,00	0,00
Outros Recursos	0,00	0,00	0,00	0,00
(-) RESTOS A PAGAR INSCRITOS NO EXERCÍCIO SEM DISPONIBILIDADE FINANCEIRA DE RECURSOS PRÓPRIOS VINCULADOS*	-	-	0,00	0,00
TOTAL DAS DESPESAS PRÓPRIAS COM AÇÕES E SERVIÇOS PÚBLICOS DE SAÚDE (V)	88.000,00	225.800,00	23.212,75	0,73

CONTROLE DE RESTOS A PAGAR VINCULADOS A SAÚDE INSCRITOS EM EXERCÍCIOS ANTERIORES	RESTOS A PAGAR INSCRITOS COM DISPONIBILIDADE FINANCEIRA DE RECURSOS PRÓPRIOS VINCULADOS	
	Inscritos em Exercícios Anteriores	Cancelados em 2013 (VI)
RESTOS A PAGAR DE DESPESAS PRÓPRIAS COM AÇÕES E SERVIÇOS PÚBLICOS DE SAÚDE	0,00	0,00

PARTICIPAÇÃO DAS DESPESAS COM AÇÕES E SERVIÇOS PÚBLICOS DE SAÚDE NA RECEITA DE IMPOSTOS LÍQUIDA E TRANSFERÊNCIAS CONSTITUCIONAIS E LEGAIS - LIMITE CONSTITUCIONAL $\leq \frac{V}{VI}$ [(V - VI) / I]	
	0,26

DESPESAS COM SAÚDE (Por Subfunção)	DOTAÇÃO INICIAL	DOTAÇÃO ATUALIZADA	DESPESAS LIQUIDADAS	
			Até Bimestre (i)	% (i/Total i)
Atenção Básica	11.031.280,53	11.075.080,53	2.280.576,43	71,50
Assistência Hospitalar e Ambulatorial	3.795.947,18	3.795.947,18	806.587,48	25,29
Suporte Profilático e Terapêutico	678.000,00	678.000,00	13.017,64	0,41
Vigilância Sanitária	375.591,01	375.591,01	79.690,99	2,50
Vigilância Epidemiológica	322.000,00	322.000,00	9.176,48	0,29
Alimentação e Nutrição	7.146,09	7.146,09	0,00	0,00
Outras Subfunções	40.815,89	40.815,89	765,00	0,02
TOTAL	16.250.780,70	16.294.580,70	3.189.814,02	100,00

FONTE:

* Essa linha apresentará valor somente no Relatório Resumido da Execução Orçamentária do último bimestre do exercício.

* Limites mínimos anuais a serem cumpridos no encerramento do exercício.



Continua 2/3

Município de LAGUNA - SC

Continuação 3/3

RELATÓRIO RESUMIDO DA EXECUÇÃO ORÇAMENTÁRIA
DEMONSTRATIVO DA RECEITA DE IMPOSTOS LÍQUIDA E DAS DESPESAS PRÓPRIAS COM
AÇÕES E SERVIÇOS PÚBLICOS DE SAÚDE
ORÇAMENTOS FISCAL E DA SEGURIDADE SOCIAL
JANEIRO A FEVEREIRO 2013/BIMESTRE JANEIRO - FEVEREIRO

LAGUNA, 18/03/2013

EVERALDO DOS SANTOS
Prefeito Municipal

MARCIO PACHECO PEREIRA
Contador - CRC/SC 15214/0-0

Município de LAGUNA - SC
RELATÓRIO RESUMIDO DA EXECUÇÃO ORÇAMENTÁRIA
DEMONSTRATIVO DAS PARCERIAS PÚBLICO-PRIVADAS
ORÇAMENTOS FISCAL E DA SEGURIDADE SOCIAL
JANEIRO A FEVEREIRO 2013/BIMESTRE JANEIRO - FEVEREIRO

RREO - Anexo XVII (Lei nº 11.079, de 30.12.2004, arts. 22, 25 e 28)

R\$ 1,00

ESPECIFICAÇÃO	SALDO TOTAL EM 31 DE DEZEMBRO DO EXERCÍCIO ANTERIOR (a)	REGISTROS EFETUADOS EM 2013		SALDO TOTAL (c) = (a + b)
		No Bimestre	Até o Bimestre(b)	

NADA A DECLARAR

DESPESAS DE PPP	EXERCÍCIO ANTERIOR	EXERCÍCIO CORRENTE	2014	2015	2016	2017	2018	2019	2020	2021	2022
-----------------	--------------------	--------------------	------	------	------	------	------	------	------	------	------

NADA A DECLARAR

FONTE:

LAGUNA, 18/03/2013

EVERALDO DOS SANTOS
Prefeito Municipal

MARCIO PACHECO PEREIRA
Contador - CRC/SC 15214/0-0

Município de LAGUNA - SC
DEMONSTRATIVO SIMPLIFICADO DO RELATÓRIO RESUMIDO DA EXECUÇÃO ORÇAMENTÁRIA
 ORÇAMENTOS FISCAL E DA SEGURIDADE SOCIAL
 JANEIRO A FEVEREIRO 2013/BIMESTRE JANEIRO - FEVEREIRO

LRF, Art. 48 - Anexo XVIII

R\$ 1,00

BALANÇO ORÇAMENTÁRIO		No Bimestre	Até o Bimestre		
RECEITAS					
Previsão Inicial		—	66.574.595,78		
Previsão Atualizada		—	66.574.595,78		
Receitas Realizadas		14.233.902,65	14.233.902,65		
Déficit Orçamentário		—	0,00		
Saldos de Exercícios Anteriores (Utilizados para Créditos Adicionais)		—	536.489,87		
DESPESAS					
Dotação Inicial		—	66.662.595,78		
Créditos Adicionais		—	1.647.800,00		
Dotação Atualizada		—	68.310.395,78		
Despesas Empenhadas		15.925.237,80	15.925.237,80		
Despesas Liquidadas		10.714.009,17	10.714.009,17		
Superavit Orçamentário		—	3.519.893,48		
DESPESAS POR FUNÇÃO / SUBFUNÇÃO		No Bimestre	Até o Bimestre		
Despesas Empenhadas		15.925.237,80	15.925.237,80		
Despesas Liquidadas		10.714.009,17	10.714.009,17		
RECEITA CORRENTE LÍQUIDA - RCL			Até o Bimestre		
Receita Corrente Líquida			72.367.033,20		
RECEITAS / DESPESAS DOS REGIMES DE PREVIDÊNCIA		No Bimestre	Até o Bimestre		
Regime Próprio de Previdência dos Servidores					
Receitas Previdenciárias Realizadas(IV)		0,00	0,00		
Despesas Previdenciárias Liquidadas (V)		0,00	0,00		
Resultado Previdenciário (VI) = (IV - V)		0,00	0,00		
RESULTADOS NOMINAL E PRIMÁRIO		Meta Fixada no Anexo de Metas Fiscais da LDO (a)	Resultado Apurado até o Bimestre (b)	% em Relação à Meta (b/a)	
Resultado Nominal		0,00	-3.705.368,37	0,00	
Resultado Primário		0,00	10.756.347,88	0,00	
RESTOS A PAGAR POR PODER E MINISTÉRIO PÚBLICO		Inscrição	Cancelamento até o Bimestre	Pagamento até o Bimestre	Saldo a Pagar
RESTOS A PAGAR PROCESSADOS		783.838,10	0,00	30.732,73	753.105,37
EXECUTIVO		777.802,29	0,00	30.732,73	747.069,56
LEGISLATIVO		6.035,81	0,00	0,00	6.035,81
RESTOS A PAGAR NÃO-PROCESSADOS		821.968,22	0,00	30.657,80	791.310,42
EXECUTIVO		786.987,86	0,00	28.118,42	758.869,44
LEGISLATIVO		34.980,36	0,00	2.539,38	32.440,98
TOTAL:		1.605.806,32	0,00	61.390,53	1.544.415,79
DESPESAS COM AÇÕES TÍPICAS DE MDE		Valor apurado até o Bimestre	Limites Constitucionais Anuais		
			% Mínimo a Aplicar no Exercício	% Aplicado até o Bimestre	
Mínimo Anual de 25% das Receitas de Impostos em MDE		1.126.903,90	25%	12,74	
Mínimo Anual de 60% do FUNDEB na Remuneração do Magistério com Educação Infantil e Ensino Fundamental		931.789,90	60%	58,01	


 Continua 1/2

Município de LAGUNA - SC

Continuação 2/2

DEMONSTRATIVO SIMPLIFICADO DO RELATÓRIO RESUMIDO DA EXECUÇÃO ORÇAMENTÁRIA
ORÇAMENTOS FISCAL E DA SEGURIDADE SOCIAL
JANEIRO A FEVEREIRO 2013/BIMESTRE JANEIRO - FEVEREIRO


LRF, Art. 48 - Anexo XVIII


R\$ 1,00

RECEITAS DE OPERAÇÕES DE CRÉDITO E DESPESAS DE CAPITAL		Valor apurado até o Bimestre	Saldo não Realizado
Recetas de Operações de Crédito		0,00	3.000.000,00
Despesa de Capital Líquida		266.791,79	11.067.819,05
PROJEÇÃO ATUARIAL DOS REGIMES DE PREVIDÊNCIA		2013	2021
Regime Próprio de Previdência Social dos Servidores			
Recetas Previdenciárias (IV)		0,00	0,00
Despesas Previdenciárias (V)		0,00	0,00
Resultado Previdenciário VI = (IV - V)		0,00	0,00
RECEITA DA ALIENAÇÃO DE ATIVOS E APLICAÇÃO DOS RECURSOS		Valor apurado até o Bimestre	Saldo a Realizar
Receita de Capital Resultante da Alienação de Ativos		0,00	1.761.458,92
Aplicação dos Recursos da Alienação de Ativos		0,00	0,00
DESPESAS COM AÇÕES E SERVIÇOS PÚBLICOS DE SAÚDE	Valor apurado até o Bimestre	Limite Constitucional Anual	
		% Mínimo a Aplicar no Exercício	% Aplicado até o Bimestre
Despesas Próprias com Ações e Serviços Públicos de Saúde	23.212,75	15,00	0,26
DESPESAS DE CARÁTER CONTINUADO DERIVADAS DE PPP		Valor apurado no exercício corrente	
Total das despesas/RCL (%)			0,00

FONTE:

LAGUNA, 18/03/2013


 EVERALDO DOS SANTOS
 Prefeito Municipal


 MARCIO PACHECO PEREIRA
 Contador - CRC/SC 15214/0-0

