



*Prefeitura Municipal de Laguna*

# *Diário Oficial*

**Órgão de Publicação dos Atos do Executivo**

Laguna, 30 de setembro de 2013 - Anexo da Publicação D. O. Nº 435

*Diário Oficial*

**ANEXOS / L.R.F.**

**RELATÓRIO DA  
EXECUÇÃO ORÇAMENTÁRIA  
4º Bimestre / 2013**



ESTADO DE SANTA CATARINA  
PREFEITURA MUNICIPAL DE LAGUNA  
SECRETARIA DE FINANÇAS

---

**ANEXOS L.R.F.**

**RELATORIO DA EXECUÇÃO ORÇAMENTARIA**

**4º BIMESTRE/2013**

Município de LAGUNA - SC  
RELATÓRIO RESUMIDO DA EXECUÇÃO ORÇAMENTÁRIA  
BALANÇO ORÇAMENTÁRIO  
ORÇAMENTOS FISCAL E DA SEGURIDADE SOCIAL  
JANEIRO A AGOSTO 2013/BIMESTRE JULHO - AGOSTO

RREO - ANEXO 1 (LRF Art. 52, inciso I, alíneas "a" e "b" do inciso II e § 1º)

R\$ 1,00

RECEITAS	PREVISÃO INICIAL	PREVISÃO ATUALIZADA (a)	RECEITAS REALIZADAS				SALDO A REALIZAR (a - c)
			No Bimestre (b)	% (b/a)	Até o Bimestre (c)	% (c/a)	
<b>RECEITAS (EXCETO INTRA-ORÇAMENTÁRIAS) (I)</b>	<b>66.574.595,78</b>	<b>66.574.595,78</b>	<b>1.638.867,5</b>	<b>15,98</b>	<b>47.661.5,94</b>	<b>71,59</b>	<b>18.913.544,84</b>
<b>RECEITAS CORRENTES</b>	<b>58.655.137,86</b>	<b>58.655.137,86</b>	<b>1.638.867,5</b>	<b>18,14</b>	<b>47.226.178,14</b>	<b>8,51</b>	<b>11.428.959,72</b>
RECEITA TRIBUTÁRIA	10.845.316,10	10.845.316,10	2.705.639,98	24,95	13.742.137,65	126,71	-2.896.821,55
IMPOSTOS	8.373.022,40	8.373.022,40	2.559.083,39	30,56	11.716.674,62	139,93	-3.343.652,22
TAXAS	2.472.293,70	2.472.293,70	146.556,59	5,93	2.025.463,03	81,93	446.830,67
RECEITAS DE CONTRIBUIÇÕES	680.000,00	680.000,00	156.538,85	23,02	777.249,00	114,30	-97.249,00
CONTRIBUIÇÕES ECONÔMICAS	680.000,00	680.000,00	156.538,85	23,02	777.249,00	114,30	-97.249,00
RECEITA PATRIMONIAL	456.940,39	456.940,39	65.607,11	14,36	210.842,66	46,14	246.097,73
RECEITAS DE VALORES MOBILIÁRIOS	441.940,39	441.940,39	52.852,46	11,96	158.767,01	35,92	283.173,38
Outras Rec. Patrimoniais	15.000,00	15.000,00	12.754,65	85,03	52.075,65	347,17	-37.075,65
RECEITA DE SERVIÇOS	297.545,02	297.545,02	22.634,46	7,61	230.471,66	77,46	67.073,36
TRANSFERÊNCIAS CORRENTES	42.597.395,89	42.597.395,89	7.189.334,80	16,88	30.272.729,51	71,07	12.324.666,38
TRANSFERÊNCIAS INTERGOVERNAMENTAIS	37.861.898,00	37.861.898,00	6.931.776,79	18,31	29.593.495,51	78,16	8.268.402,49
Transf. de Instituições Privadas	1.045.499,63	1.045.499,63	0,00	0,00	0,00	0,00	1.045.499,63
Transf. de Pessoas	44.957,61	44.957,61	692,00	1,54	1.412,00	3,14	43.545,61
Transf. de Conv.	3.645.040,65	3.645.040,65	256.866,01	7,05	677.822,00	18,60	2.967.218,65
OUTRAS RECEITAS CORRENTES	3.777.940,46	3.777.940,46	499.112,30	13,21	1.992.747,66	52,75	1.785.192,80
Multas e Juros de Mora	639.631,52	639.631,52	45.305,65	7,08	210.968,27	32,98	428.663,25
INDENIZAÇÕES E RESTITUIÇÕES	352.450,04	352.450,04	85.660,67	24,30	336.608,72	95,51	15.841,32
RECEITA DA DIVIDAATIVA	1.416.460,96	1.416.460,96	354.636,24	25,04	1.234.666,05	87,17	181.794,91
RECEITAS DIVERSAS	1.369.397,94	1.369.397,94	13.509,74	0,99	210.504,62	15,37	1.158.893,32
<b>RECEITAS DE CAPITAL</b>	<b>7.919.457,92</b>	<b>7.919.457,92</b>	<b>-</b>	<b>-</b>	<b>434.872,8</b>	<b>5,49</b>	<b>7.484.585,12</b>
OPERAÇÕES DE CRÉDITO	3.000.000,00	3.000.000,00	0,00	0,00	0,00	0,00	3.000.000,00
OPERAÇÕES DE CRÉDITO INTERNAS	3.000.000,00	3.000.000,00	0,00	0,00	0,00	0,00	3.000.000,00
ALIENAÇÃO DE BENS	1.761.458,92	1.761.458,92	0,00	0,00	0,00	0,00	1.761.458,92
ALIENAÇÃO DE BENS MÓVEIS	10.000,00	10.000,00	0,00	0,00	0,00	0,00	10.000,00
ALIENAÇÃO DE BENS IMÓVEIS	1.751.458,92	1.751.458,92	0,00	0,00	0,00	0,00	1.751.458,92
TRANSFERÊNCIAS DE CAPITAL	3.157.999,00	3.157.999,00	0,00	0,00	434.872,80	13,77	2.723.126,20
TRANSFERÊNCIAS DE CONVENIÇOS	3.157.999,00	3.157.999,00	0,00	0,00	0,00	0,00	2.723.126,20
<b>RECEITAS (INTRA-ORÇAMENTÁRIAS) (II)</b>	<b>-</b>	<b>-</b>	<b>-</b>	<b>-</b>	<b>-</b>	<b>-</b>	<b>-</b>
<b>SUBTOTAL DAS RECEITAS (III) = (I + II)</b>	<b>66.574.595,78</b>	<b>66.574.595,78</b>	<b>1.638.867,5</b>	<b>15,98</b>	<b>47.661.5,94</b>	<b>71,59</b>	<b>18.913.544,84</b>
<b>OPERAÇÕES DE CRÉDITO - REFINANCIAMENTO (IV)</b>	<b>-</b>	<b>-</b>	<b>-</b>	<b>-</b>	<b>-</b>	<b>-</b>	<b>-</b>
Operações de Crédito Internas	0,00	0,00	0,00	0,00	0,00	0,00	0,00

Continua 1/3

Município de LAGUNA - SC  
RELATÓRIO RESUMIDO DA EXECUÇÃO ORÇAMENTÁRIA  
BALANÇO ORÇAMENTÁRIO  
ORÇAMENTOS FISCAL E DA SEGURIDADE SOCIAL  
JANEIRO A AGOSTO 2013/BIMESTRE JULHO - AGOSTO

Continuação 2/3

OPERAÇÕES DE CRÉDITO - REFINANCIAMENTO (IV)	RECEITAS	PREVISÃO INICIAL	PREVISÃO ATUALIZADA	RECEITAS REALIZADAS				SALDO A REALIZAR (a - c)
				No Bimestre (b)	% (b/a)	Até o Bimestre (c)	% (c/a)	
Mobilizatória		0,00	0,00	0,00	0,00	0,00	0,00	0,00
Contratual		0,00	0,00	0,00	0,00	0,00	0,00	0,00
Operações de Crédito Externas		0,00	0,00	0,00	0,00	0,00	0,00	0,00
Mobilizatória		0,00	0,00	0,00	0,00	0,00	0,00	0,00
Contratual		0,00	0,00	0,00	0,00	0,00	0,00	0,00
<b>SUBTOTAL COM REFINANCIAMENTO (V) = (III + IV)</b>		<b>66.574.595,78</b>	<b>66.574.595,78</b>	<b>1.638.867,5</b>	<b>15,98</b>	<b>47.661.594</b>	<b>71,59</b>	<b>18.913.544,84</b>
DEFICIT (VI)		—	—	—	—	—	—	—
TOTAL (VII) = (V + VI)		66.574.595,78	66.574.595,78	10.638.867,50	15,98	47.661.050,94	71,59	18.913.544,84
SALDO DE EXERCÍCIOS ANTERIORES (UTILIZADOS PARA CRÉDITOS ADICIONAIS)		—	—	—	—	—	—	—
Superávit Financeiro		—	—	976.772,73	—	976.772,73	—	—
Reabertura de Créditos Adicionais		—	—	0,00	—	0,00	—	—

DESPESAS	DOTAÇÃO INICIAL (d)	CRÉDITOS ADICIONAIS (e)	DOTAÇÃO ATUALIZADA (f) = (d + e)	DESPESAS EMPENHADAS		DESPESAS LIQUIDADAS		SALDO A LIQUIDAR (f - g)
				No Bimestre	Até o Bimestre	No Bimestre	Até o Bimestre	
<b>DESPESAS (EXCETO INTRA-ORÇAMENTÁRIAS) (VIII)</b>	<b>66.662.595,78</b>	<b>23.898,32,7</b>	<b>9.56.916,48</b>	<b>15.863.394,41</b>	<b>52,5 6,2 5,23</b>	<b>11.932.217,25</b>	<b>43.194.821,76</b>	<b>47,7</b>
<b>DESPESAS CORRENTES</b>	<b>55.891.984,94</b>	<b>21.529,525,1</b>	<b>77.421,5 9,95</b>	<b>14.915.281,48</b>	<b>49,226,165,35</b>	<b>11.375.624,84</b>	<b>41,1 3,572,25</b>	<b>53,9</b>
PESSOAL E ENCARGOS SOCIAIS	26.867.679,17	8.150.382,93	35.018.062,10	7.917.242,01	26.573.142,26	7.170.649,82	25.365.892,98	72,44
JUROS E ENCARGOS DA DÍVIDA	31.191,01	0,00	31.191,01	0,00	3.996,56	0,00	3.996,56	12,81
OUTRAS DESPESAS CORRENTES	28.993.114,76	13.379,142,08	42.372.256,84	6.998.039,47	22.649.026,53	4.204.975,02	15.733.682,71	37,13
<b>DESPESAS DE CAPITAL</b>	<b>1.769,11,84</b>	<b>2.368,795,69</b>	<b>13.137,9 6,53</b>	<b>948,112,93</b>	<b>3,28 39,88</b>	<b>556,592,41</b>	<b>2.91.249,51</b>	<b>15,92</b>
INVESTIMENTOS	10.499.110,84	2.368.795,69	12.867.906,53	892.730,81	3.049.294,59	503.418,29	1.862.712,22	14,48
AMORTIZAÇÃO DA DÍVIDA	270.000,00	0,00	270.000,00	55.382,12	230.745,29	53.174,12	228.537,29	84,64
RESERVA DE CONTINGÊNCIA	1,5	—	1,5	—	—	—	—	—
DESPESAS (INTRA-ORÇAMENTÁRIAS) (IX)	—	—	—	—	—	—	—	—
<b>SUBTOTAL DAS DESPESAS (X) = (VIII + IX)</b>	<b>66.662.595,78</b>	<b>23.898,32,7</b>	<b>9.56.916,48</b>	<b>15.863.394,41</b>	<b>52,5 6,2 5,23</b>	<b>11.932.217,25</b>	<b>43.194.821,76</b>	<b>47,7</b>

Continua 2/3

Município de LAGUNA - SC  
RELATÓRIO RESUMIDO DA EXECUÇÃO ORÇAMENTÁRIA  
**BALANÇO ORÇAMENTÁRIO**  
ORÇAMENTOS FISCAL E DA SEGURIDADE SOCIAL  
JANEIRO A AGOSTO 2013/BIMESTRE JULHO - AGOSTO

Continuação 3/3

DESPESAS	DOTAÇÃO INICIAL (d)	CRÉDITOS ADICIONAIS (e)	DOTAÇÃO ATUALIZADA (f) = (d + e)	DESPESAS EMPENHADAS		DESPESAS LIQUIDADAS		SALDO A LIQUIDAR (f - g)
				No Bimestre	Até o Bimestre	No Bimestre	Até o Bimestre (g)	
<b>AMORTIZAÇÃO DA DÍVIDA-REFINANCIAMENTO (XI)</b>								
Amortização da Dívida Interna	0,00	0,00	0,00	0,00	0,00	0,00	0,00	0,00
Dívida Mobiliária	0,00	0,00	0,00	0,00	0,00	0,00	0,00	0,00
Outras Dívidas	0,00	0,00	0,00	0,00	0,00	0,00	0,00	0,00
Amortização da Dívida Externa	0,00	0,00	0,00	0,00	0,00	0,00	0,00	0,00
Dívida Mobiliária	0,00	0,00	0,00	0,00	0,00	0,00	0,00	0,00
Outras Dívidas	0,00	0,00	0,00	0,00	0,00	0,00	0,00	0,00
<b>SUBTOTAL COM REFINANCIAMENTO (XII) = (X + XI)</b>	<b>66.662.595,78</b>	<b>23.898,32,7</b>	<b>9.56.916,48</b>	<b>15.863.394,41</b>	<b>52.5.62.523</b>	<b>11.932.217,25</b>	<b>43.194.821,76</b>	<b>47,7</b>
<b>SUPERAVIT (XIII)</b>	<b>—</b>	<b>—</b>	<b>—</b>	<b>—</b>	<b>—</b>	<b>—</b>	<b>4.466.229,18</b>	<b>—</b>
<b>TOTAL (XIV) = (XII + XIII)</b>	<b>66.662.595,78</b>	<b>23.898.320,70</b>	<b>90.560.916,48</b>	<b>15.863.394,41</b>	<b>52.506.205,23</b>	<b>11.932.217,25</b>	<b>47.661.050,94</b>	<b>47,70</b>
								<b>47.386.94,72</b>

FONTE:  
LAGUNA, 23/09/2013  
EVERALDO DOS SANTOS  
Prefeito Municipal

MARCIO PACHECO PEREIRA  
Contador - CRCSC 152140-0

Município de LAGUNA - SC  
RELATÓRIO RESUMIDO DA EXECUÇÃO ORÇAMENTÁRIA  
DEMONSTRATIVO DA EXECUÇÃO DAS DESPESAS POR FUNÇÕES/SUBFUNÇÃO  
ORÇAMENTOS FISCAL E DA SEGURIDADE SOCIAL  
JANEIRO A AGOSTO 2013/BIMESTRE JULHO - AGOSTO

RREO - Anexo 2 (LRF, Art. 52, inciso II, alínea "c")

R\$ 1,00

FUNÇÃO/SUBFUNÇÃO	DOTAÇÃO INICIAL	DOTAÇÃO ATUALIZADA (a)	DESPESAS EMPENHADAS		DESPESAS LIQUIDADAS		SALDO (a-b)	
			No Bimestre	Até o Bimestre	No Bimestre	Até o Bimestre (b)		
						% (b/Total b)	% (b/a)	
DESPESAS (EXCETO INTRA-ORÇAMENTÁRIAS) (I)	66.662.595,78	90.560.916,48	15.863.394,41	52.506.205,23	11.932.217,25	43.194.821,76	47,70	47.366.094,72
Legislativa	2.249.499,75	2.561.696,39	1.155.972,18	2.471.169,48	429.683,82	1.598.305,48	3,70	62,39
Ação Legislativa	2.249.499,75	2.561.696,39	1.155.972,18	2.471.169,48	429.683,82	1.598.305,48	3,70	62,39
Judiciária	108.600,00	108.600,00	39,00	3.128,32	208,00	3.128,32	0,01	2,88
Defesa do Interesse Púb.No Processo Judiciário	108.600,00	108.600,00	39,00	3.128,32	208,00	3.128,32	0,01	2,88
Administração	12.736.042,93	18.544.974,43	3.520.912,99	13.285.428,66	2.965.732,11	10.927.218,20	25,30	58,92
Planejamento e Orçamento	790.010,16	1.148.010,16	308.556,91	995.233,06	279.126,97	943.210,58	2,18	82,16
Administração Geral	8.963.290,32	12.774.081,82	2.518.846,66	9.397.519,91	2.117.737,27	7.979.851,46	18,47	62,47
Administração Financeira	1.394.214,24	1.901.214,24	394.418,11	1.546.276,52	292.208,05	1.294.214,60	3,00	68,07
Controle Interno	119.600,00	169.600,00	20.040,89	64.127,82	19.969,88	62.512,45	0,14	36,86
Normalização e Fiscalização	14.292,18	14.292,18	470,00	2.247,14	254,54	1.209,14	0,00	8,46
Comunicação Social	724.636,03	1.726.536,03	278.580,42	573.205,29	205.297,52	483.109,63	1,12	27,98
Alimentação e Nutrição	730.000,00	811.240,00	0,00	706.818,92	51.137,88	163.110,34	0,38	20,11
Segurança Pública	655.065,62	655.065,62	90.202,10	341.328,69	62.638,33	266.152,48	0,62	40,63
Defesa Civil	655.065,62	655.065,62	90.202,10	341.328,69	62.638,33	266.152,48	0,62	40,63
Assistência Social	2.554.458,58	3.108.058,58	309.037,38	1.135.421,58	305.389,11	815.152,30	1,89	26,23
Assistência à Criança e ao Adolescente	586.161,59	586.161,59	4.160,00	6.434,94	792,84	2.474,94	0,01	0,42
Assistência Comunitária	1.616.796,99	1.694.796,99	56.746,57	439.920,97	56.562,06	199.701,31	0,46	11,78
Assistência Comunitária	351.500,00	827.100,00	248.130,81	689.065,67	248.034,21	612.976,05	1,42	74,11
Saúde	16.483.241,50	19.633.041,50	3.729.454,24	14.432.406,25	4.092.514,95	13.906.884,90	32,20	70,83
Atenção Básica	40.815,89	40.815,89	3.650,00	4.975,00	3.650,00	4.975,00	0,01	12,19
Atendimento Hospitalar e Ambulatorial	11.232.280,53	13.932.080,53	2.506.815,54	9.764.528,82	2.559.931,64	9.339.958,37	21,62	67,04
Assistência Hospitalar e Ambulatorial	3.795.947,18	4.245.947,18	966.672,73	3.832.933,17	1.323.922,17	3.832.933,17	8,87	90,27
Suporte Profilático e Terapêutico	678.000,00	678.000,00	188.171,69	527.770,51	138.306,35	428.449,71	0,99	63,19
Vigilância Sanitária	407.051,81	407.051,81	56.788,35	273.269,76	59.055,46	272.586,26	0,63	66,97
Vigilância Epidemiológica	322.000,00	322.000,00	7.355,93	28.928,99	7.649,33	27.772,39	0,06	8,62
Alimentação e Nutrição	7.146,09	7.146,09	0,00	0,00	0,00	0,00	0,00	0,00
Educação	15.085.041,16	17.852.013,96	3.004.295,65	9.253.936,65	2.737.765,78	8.058.697,26	18,66	45,14
Educação Fundamental	12.231.406,56	14.998.379,36	2.975.704,11	9.113.441,89	2.705.183,59	7.933.511,11	18,37	52,90
Ensino Médio	11.016,88	11.016,88	0,00	0,00	0,00	0,00	0,00	0,00

Continua 1/3

Município de LAGUNA - SC  
RELATÓRIO RESUMIDO DA EXECUÇÃO ORÇAMENTÁRIA  
DEMONSTRATIVO DA EXECUÇÃO DAS DESPESAS POR FUNÇÃO/SUBFUNÇÃO  
ORÇAMENTOS FISCAL E DA SEGURIDADE SOCIAL  
JANEIRO A AGOSTO 2013/BIMESTRE JULHO - AGOSTO

Continuação 2/3

FUNÇÃO/SUBFUNÇÃO	DOTAÇÃO INICIAL	DOTAÇÃO ATUALIZADA (a)	DESPESAS EMPENHADAS		DESPESAS LIQUIDADAS		SALDO (a - b)	
			No Bimestre	Até o Bimestre	No Bimestre	Até o Bimestre (b)		
					(b/TOTAL b)	%		
DESPESAS (EXCETO INTRA-ORÇAMENTÁRIAS) (II)	66.662.595,78	90.560.916,48	15.863.394,41	52.506.205,23	11.932.217,25	43.194.821,76	100,00	47.366.094,72
Educação	15.085.041,16	17.652.013,96	3.004.295,65	9.253.936,61	2.737.765,78	8.058.697,26	18,66	9.793.316,70
E Ensino Superior	79.078,80	79.078,80	0,00	0,00	0,00	0,00	0,00	79.078,80
Educação Infantil	1.890.889,11	1.890.889,11	14.591,54	125.494,72	24.582,19	117.186,15	0,27	1.773.702,96
Educação de Jovens e Adultos	830.649,81	830.649,81	0,00	1.000,00	1.000,00	1.000,00	0,00	829.649,81
Educação Especial	42.000,00	42.000,00	14.000,00	14.000,00	7.000,00	7.000,00	0,02	35.000,00
Cultura	2.172.616,98	6.371.189,95	1.191,76	890.022,70	2.099,57	889.926,89	2,06	5.481.263,06
Patrimônio Histórico, Artístico e Arqueológico	287.597,84	287.597,84	0,00	50.512,39	0,00	50.512,39	0,12	237.085,45
Difusão Cultural	1.885.019,14	6.083.592,11	1.191,76	839.510,31	2.099,57	839.414,50	1,94	5.244.177,61
Urbanismo	5.602.142,96	10.985.688,42	3.341.660,93	7.052.830,31	699.354,54	3.518.051,85	8,14	7.467.636,57
Infra-Estrutura Urbana	3.646.432,80	6.436.432,80	2.160.668,10	3.808.371,64	496.234,85	1.820.132,62	4,21	4.616.300,18
Serviços Urbanos	1.955.710,16	4.549.255,62	1.180.992,83	3.244.458,67	203.119,69	1.697.919,23	3,93	2.851.336,39
Habituação	187.646,00	187.646,00	2.280,00	4.114,92	340,56	1.834,92	0,00	185.811,08
Habituação Urbana	187.646,00	187.646,00	2.280,00	4.114,92	340,56	1.834,92	0,00	185.811,08
Saneamento	386.374,51	414.374,51	0,00	27.075,00	27.075,00	27.075,00	0,06	387.299,51
Saneamento Básico Rural	230.506,73	258.506,73	0,00	27.075,00	27.075,00	27.075,00	0,06	231.431,73
Saneamento Básico Urbano	155.867,78	155.867,78	0,00	0,00	0,00	0,00	0,00	155.867,78
Gestão Ambiental	304.185,49	328.009,39	39.048,51	253.263,57	31.836,96	241.224,51	0,56	86.784,88
Recuperação de Áreas Degradadas	304.185,49	328.009,39	39.048,51	253.263,57	31.836,96	241.224,51	0,56	86.784,88
Agricultura	84.730,88	667.480,88	3.960,00	34.034,94	4.763,24	14.586,14	0,03	652.894,74
Promoção da Produção Vegetal	43.000,00	77.000,00	3.960,00	34.034,94	4.763,24	14.586,14	0,03	62.413,86
Promoção da Produção Animal	41.730,88	590.480,88	0,00	0,00	0,00	0,00	0,00	590.480,88
Organização Agrária	4.764,03	4.764,03	0,00	0,00	0,00	0,00	0,00	4.764,03
Colonização	4.764,03	4.764,03	0,00	0,00	0,00	0,00	0,00	4.764,03
Indústria	120.865,24	120.865,24	0,00	329,00	0,00	329,00	0,00	120.536,24
Promoção Industrial	120.865,24	120.865,24	0,00	329,00	0,00	329,00	0,00	120.536,24
Comércio e Serviços	1.920.600,04	2.982.727,47	17.301,08	1.075.862,52	40.026,47	824.846,07	1,91	2.157.881,40
Comercialização	384.076,67	406.076,67	11.181,92	14.467,31	2.685,96	3.407,82	0,01	402.668,85
Turismo	1.536.523,37	2.576.650,80	6.119,16	1.061.395,21	37.340,51	821.438,25	1,90	1.755.212,55
Comunicações	33.764,10	33.764,10	0,00	5.329,59	600,00	3.229,59	0,01	30.534,51
Comunicações Postais	26.809,02	26.809,02	0,00	4.500,00	600,00	2.400,00	0,01	24.409,02

Continua 2/3

Município de LAGUNA - SC  
RELATÓRIO RESUMIDO DA EXECUÇÃO ORÇAMENTÁRIA  
DEMONSTRATIVO DA EXECUÇÃO DAS DESPESAS POR FUNÇÃO/SUBFUNÇÃO  
ORÇAMENTOS FISCAL E DA SEGURIDADE SOCIAL  
JANEIRO A AGOSTO 2013/BIMESTRE JULHO - AGOSTO

Continuação 3/3

FUNÇÃO/SUBFUNÇÃO	DOTAÇÃO INICIAL	DOTAÇÃO ATUALIZADA (a)	DESPESAS EMPENHADAS		DESPESAS LIQUIDADAS			SALDO (a - b)	
			No Bimestre	Até o Bimestre	No Bimestre	Até o Bimestre (b)	% (b/Total b)		% (b/a)
<b>DESPESAS (EXCETO INTRA-ORÇAMENTÁRIAS) (I)</b>	<b>66.662.595,78</b>	<b>90.560.916,48</b>	<b>15.863.394,41</b>	<b>52.506.205,23</b>	<b>11.932.217,25</b>	<b>43.194.821,76</b>	<b>100,00</b>	<b>47,70</b>	<b>47.366.094,72</b>
Comunicações	33.764,10	33.764,10	0,00	5.329,59	600,00	3.229,59	0,01	9,57	30.534,51
Telecomunicações	6.955,08	6.955,08	0,00	829,59	0,00	829,59	0,00	11,93	6.125,49
Transporte	3.069.078,88	3.069.078,88	0,00	0,00	0,00	0,00	0,00	0,00	3.069.078,88
Transportes Coletivos Urbanos	33.348,43	33.348,43	0,00	0,00	0,00	0,00	0,00	0,00	33.348,43
Transporte Aéreo	35.730,45	35.730,45	0,00	0,00	0,00	0,00	0,00	0,00	35.730,45
Transporte Rodoviário	3.000.000,00	3.000.000,00	0,00	0,00	0,00	0,00	0,00	0,00	3.000.000,00
Desporto e Lazer	243.082,12	243.082,12	34.530,60	83.028,99	32.056,53	67.022,66	0,16	27,57	176.059,46
Desporto Comunitário	243.082,12	243.082,12	34.530,60	83.028,99	32.056,53	67.022,66	0,16	27,57	176.059,46
Encargos Especiais	2.659.295,01	2.687.295,01	613.507,99	2.157.494,10	500.132,28	2.031.356,19	4,70	75,59	655.938,82
Serviço da Dívida Interna	301.191,01	301.191,01	55.382,12	234.741,85	53.174,12	232.533,85	0,54	77,20	68.657,16
Outras Transferências	400.000,00	400.000,00	53.939,72	280.909,80	32.899,01	239.869,09	0,56	59,97	160.130,91
Outros Encargos Especiais	1.958.104,00	1.986.104,00	504.166,15	1.661.842,45	414.059,15	1.558.953,25	3,61	78,49	427.150,75
RESERVA DE CONTINGÊNCIA	1.500,00	1.500,00	0,00	0,00	0,00	0,00	0,00	0,00	1.500,00
<b>TOTAL (III) = (I + II)</b>	<b>66.662.595,78</b>	<b>90.560.916,48</b>	<b>15.863.394,41</b>	<b>52.506.205,23</b>	<b>11.932.217,25</b>	<b>43.194.821,76</b>	<b>100,00</b>	<b>47,70</b>	<b>47.366.094,72</b>

FONTE:

LAGUNA, 23/09/2013

EVERALDO DOS SANTOS  
Prefeito Municipal

MARCIO PACHECO PEREIRA  
Contador - CRO/SC 15214/0-0

1 Representa uma dotação global sem destinação específica a determinado órgão, unidade orçamentária, programa ou categoria econômica, cujos recursos serão utilizados para abertura de créditos adicionais, não sendo portanto uma função. E apresentada neste demonstrativo por constar no orçamento.



Município de LAGUNA - SC  
RELATÓRIO RESUMIDO DA EXECUÇÃO ORÇAMENTÁRIA  
DEMONSTRATIVO DA RECEITA CORRENTE LÍQUIDA  
ORÇAMENTO FISCAL E DA SEGURIDADE SOCIAL  
SETEMBRO/2012 A AGOSTO/2013

RREO - ANEXO 3 (RF - At. 53, Anexo I)

EVOLUÇÃO DA RECEITA REALIZADA NOS ÚLTIMOS 12 MESES

R\$ 1,00

ESPECIFICAÇÃO	EVOLUÇÃO DA RECEITA REALIZADA NOS ÚLTIMOS 12 MESES												TOTAL (ÚLT. 12 MESES)	PREVISÃO ATUALIZADA 2013
	Set/2012	Out/2012	Nov/2012	Dez/2012	Jan/2013	Fev/2013	Mar/2013	Abr/2013	Mai/2013	Jun/2013	Jul/2013	Ago/2013		
RECEITAS CORRENTES (I)	5.307.988,91	7.199.251,49	6.623.798,78	5.983.101,15	5.788.280,00	9.017.017,42	6.848.047,89	6.788.477,64	6.083.311,18	5.925.730,57	5.115.340,07	6.377.464,14	79.588.518,02	63.088.882,14
RECEITA TRIBUTÁRIA	1.507.152,02	1.509.231,74	1.507.152,02	2.323.695,95	1.008.498,06	3.071.830,15	2.528.598,77	1.308.960,01	1.109.525,28	1.159.404,40	838.347,66	1.647.282,32	20.279.797,10	10.043.516,10
IRPJ	39.003,62	104.301,74	49.229,28	139.330,75	228.965,71	1.094.126,93	1.094.126,93	1.094.126,93	93.693,94	185.730,53	68.328,55	183.328,50	4.775.653,30	4.000.000,00
IRPF	29.213,76	28.919,62	25.909,61	529.090,68	28.899,56	23.708,02	29.716,67	35.401,76	32.971,80	32.063,85	56.528,89	25.455,65	878.517,67	573.022,40
I.U.S.	754.812,04	954.221,13	1.047.080,25	1.449.098,96	355.713,81	368.048,79	960.988,37	784.153,96	755.328,96	753.610,43	510.111,22	1.376.597,67	10.719.855,49	2.500.000,00
ITBI	74.855,47	105.654,60	112.974,02	114.728,25	100.132,24	179.187,89	118.413,59	229.871,42	95.066,59	104.214,79	169.077,43	159.267,48	1.561.443,74	1.300.000,00
Outras Receitas Tributárias	42.354,87	113.000,00	51.295,13	91.648,31	347.756,74	950.383,72	323.347,21	91.400,98	92.492,99	73.784,80	53.903,57	92.653,02	2.344.226,70	2.472.253,70
RECEITAS DE CONTRIBUIÇÕES	59.076,74	51.295,13	71.478,46	67.860,07	68.708,52	178.627,56	110.501,80	93.345,96	88.380,63	81.145,98	68.347,20	89.191,65	1.026.940,40	660.000,00
RECEITA PATRIMONIAL	13.544,55	52.472,79	11.541,60	19.734,11	22.320,83	19.631,03	20.872,87	22.872,86	27.913,27	31.699,89	33.547,50	32.029,61	308.135,71	458.940,39
RECEITA AGROPECUÁRIA	0,00	0,00	0,00	0,00	0,00	0,00	0,00	0,00	0,00	0,00	0,00	0,00	0,00	0,00
RECEITA INDUSTRIAL	0,00	0,00	0,00	0,00	0,00	0,00	0,00	0,00	0,00	0,00	0,00	0,00	0,00	0,00
RECEITA DE SERVIÇOS	7.807,77	10.234,13	11.469,04	14.307,05	22.242,74	104.611,94	43.601,73	10.628,96	10.123,43	7.630,50	6.493,44	16.151,02	274.579,65	297.545,02
TRANSFERÊNCIAS CORRENTES	4.107.844,62	5.393.170,13	4.385.843,73	6.654.319,66	4.339.716,82	4.479.137,00	3.888.100,55	4.143.871,44	4.571.184,23	4.465.798,41	3.888.831,63	4.154.439,88	54.489.288,20	47.030.820,17
Conta-Pere do FPM	1.125.991,47	1.195.208,81	1.015.691,86	2.028.397,76	1.377.617,29	1.853.286,69	1.007.441,88	1.145.341,08	1.645.099,44	1.372.984,81	977.747,51	1.279.398,28	17.281.979,65	12.813.633,36
Conta-Pere do C.M.S	721.670,33	679.918,19	731.670,33	739.679,44	693.068,07	620.955,43	598.134,19	706.746,89	702.348,07	660.070,25	653.046,63	684.705,40	8.179.872,45	6.790.000,00
Conta-Pere do P.V.A.	254.262,16	271.203,19	189.267,24	126.554,32	172.213,13	188.973,67	255.511,24	311.745,31	310.872,87	302.881,57	347.961,28	301.567,86	3.032.703,74	2.400.000,00
Conta-Pere do ITR	669,27	7.193,29	1.347,82	1.197,63	1.159,24	1.803,83	101,01	52,69	707,81	42,54	23,37	50,08	1.379,58	16.539,84
Outras Transferências Correntes	1.215.018,01	2.329.948,11	1.004.370,77	2.352.691,37	1.227,42	1.011.634,97	1.279.979,59	1.159.890,51	1.025.023,52	1.328.944,57	1.143.008,67	1.091.729,82	16.437.440,45	18.618.894,59
Transferências da LC 87/1998	11.374,31	10.999,23	11.311,36	12.669,43	0,00	9.719,80	8.288,10	7.999,72	10.219,32	10.843,70	10.484,30	11.276,90	126.723,59	103.862,38
Transferências do FUNDEF	0,00	6.891,68	3.425,94	3.425,94	0,00	0,00	0,00	0,00	16.074,54	3.214,91	3.214,91	39.422,63	0,00	
Outras Transferências do FUNDEF	779.002,07	691.686,63	779.000,37	791.697,87	812.032,00	784.257,61	698.946,60	815.195,15	860.177,66	789.006,46	753.741,56	819.496,53	9.378.283,91	6.288.000,00
OUTRAS RECEITAS CORRENTES	191.915,47	323.889,19	226.183,33	483.023,31	290.782,83	303.179,74	230.391,17	172.896,01	276.284,32	180.051,19	259.782,64	239.329,66	3.319.157,96	3.777.940,46
DEBÍTORES (II)	423.082,19	434.307,84	510.856,27	541.943,82	451.268,84	534.930,73	381.565,87	436.688,85	534.634,47	469.999,28	398.415,98	455.520,73	5.574.610,67	4.433.524,28
DEBITO CORRENTE LÍQUIDO (II) = (I - II)	4.887.886,72	6.764.943,65	6.113.292,51	5.441.157,23	5.336.991,16	8.482.086,69	6.462.484,22	5.351.788,79	5.548.686,69	4.955.831,29	4.716.924,09	5.921.943,41	74.023.407,35	58.655.137,86
FORTE														
LAGUNA, 20/09/2013														
EVERALDO DOS SANTOS Prefeito Municipal														
MARCIO PACCO PEREIRA Controlador - CNRC nº 157.141-0														

Município de LAGUNA - SC  
RELATÓRIO RESUMIDO DA EXECUÇÃO ORÇAMENTÁRIA  
DEMONSTRATIVO DAS RECEITAS E DESPESAS PREVIDENCIÁRIAS DO REGIME PRÓPRIO DE PREVIDÊNCIA DOS SERVIDORES  
ORÇAMENTOS FISCAL E DA SEGURIDADE SOCIAL  
JANEIRO A AGOSTO 2013/BIMESTRE JULHO - AGOSTO

REO - Anexo 4 (LRF, Art. 53, inciso II)

R\$ 1,00

RECEITAS	PREVISÃO INICIAL	PREVISÃO ATUALIZADA	RECEITAS REALIZADAS	
			No Bimestre	Até o Bimestre/2013
RECEITAS PREVIDENCIÁRIAS-RPPS (EXCETO INTRA-ORÇAMENTÁRIAS) (I)	0,00	0,00	0,00	0,00
RECEITAS CORRENTES	0,00	0,00	0,00	0,00
Receita de Contribuições dos Segurados	0,00	0,00	0,00	0,00
Pessoal Civil	0,00	0,00	0,00	0,00
Ativo	0,00	0,00	0,00	0,00
Inativo	0,00	0,00	0,00	0,00
Pensionista	0,00	0,00	0,00	0,00
Pessoal Militar	0,00	0,00	0,00	0,00
Ativo	0,00	0,00	0,00	0,00
Inativo	0,00	0,00	0,00	0,00
Militar	0,00	0,00	0,00	0,00
Para Cobertura de Déficit Atuarial	0,00	0,00	0,00	0,00
Em Regime de Débitos e Parcelamentos	0,00	0,00	0,00	0,00
Outras Receitas de Capital	0,00	0,00	0,00	0,00
Receita Patrimonial	0,00	0,00	0,00	0,00
Receitas Imobiliárias	0,00	0,00	0,00	0,00
Receitas de Valores Mobiliários	0,00	0,00	0,00	0,00
Outras Receitas Patrimoniais	0,00	0,00	0,00	0,00
Receita de Serviços	0,00	0,00	0,00	0,00
Outras Receitas Correntes	0,00	0,00	0,00	0,00
Compensação Previdenciária do RGPS para o RPPS	0,00	0,00	0,00	0,00
Demais Receitas Correntes	0,00	0,00	0,00	0,00
RECEITAS DE CAPITAL	0,00	0,00	0,00	0,00
Alienação de Bens, Direitos e Ativos	0,00	0,00	0,00	0,00
Amortização de Empréstimos	0,00	0,00	0,00	0,00
Outras Receitas de Capital	0,00	0,00	0,00	0,00
(-) DEDUÇÕES DA RECEITA	0,00	0,00	0,00	0,00
RECEITAS PREVIDENCIÁRIAS-RPPS (INTRA-ORÇAMENTÁRIAS) (II)	0,00	0,00	0,00	0,00
RECEITAS CORRENTES	0,00	0,00	0,00	0,00
Receita de Contribuições Patronais	0,00	0,00	0,00	0,00
Pessoal Civil	0,00	0,00	0,00	0,00
Ativo	0,00	0,00	0,00	0,00
Inativo	0,00	0,00	0,00	0,00
Pensionista	0,00	0,00	0,00	0,00
Pessoal Militar	0,00	0,00	0,00	0,00
Ativo	0,00	0,00	0,00	0,00

Continua 1/3

Município de LAGUNA - SC  
RELATÓRIO RESUMIDO DA EXECUÇÃO ORÇAMENTÁRIA  
DEMONSTRATIVO DAS RECEITAS E DESPESAS PREVIDENCIÁRIAS DO REGIME PRÓPRIO DE PREVIDÊNCIA DOS SERVIDORES  
ORÇAMENTOS FISCAL E DA SEGURIDADE SOCIAL  
JANEIRO A AGOSTO 2013/BIMESTRE JULHO - AGOSTO

Continuação 2/3

RECEITAS	PREVISÃO INICIAL	PREVISÃO ATUALIZADA	RECEITAS REALIZADAS			
			No Bimestre	Até o Bimestre/2013	Até o Bimestre/2012	
Inativo	0,00	0,00	0,00	0,00	0,00	
Pensionista	0,00	0,00	0,00	0,00	0,00	
Para Cobertura de Déficit Atuarial	0,00	0,00	0,00	0,00	0,00	
Em Regime de Débitos e Parcelamentos	0,00	0,00	0,00	0,00	0,00	
Outras Receitas de Contribuições	0,00	0,00	0,00	0,00	0,00	
Receita Patrimonial	0,00	0,00	0,00	0,00	0,00	
Receitas Imobiliárias	0,00	0,00	0,00	0,00	0,00	
Receitas de Valores Mobiliários	0,00	0,00	0,00	0,00	0,00	
Outras Receitas Patrimoniais	0,00	0,00	0,00	0,00	0,00	
Receita de Serviços	0,00	0,00	0,00	0,00	0,00	
Outras Receitas Correntes	0,00	0,00	0,00	0,00	0,00	
RECEITAS DE CAPITAL	0,00	0,00	0,00	0,00	0,00	
Alienação de Bens, Direitos e Ativos	0,00	0,00	0,00	0,00	0,00	
Amortização de Empréstimos	0,00	0,00	0,00	0,00	0,00	
Outras Receitas de Capital	0,00	0,00	0,00	0,00	0,00	
(-) DEDUÇÕES DA RECEITA	0,00	0,00	0,00	0,00	0,00	
<b>TOTAL DAS RECEITAS PREVIDENCIÁRIAS - RPPS (III) = (I + II)</b>	<b>0,00</b>	<b>0,00</b>	<b>0,00</b>	<b>0,00</b>	<b>0,00</b>	
DESPESAS	DOTAÇÃO INICIAL	DOTAÇÃO ATUALIZADA	DESPESAS LIQUIDADAS			
			No Bimestre	Até o Bimestre/2013	Até o Bimestre/2012	
			DESPESAS PREVIDENCIÁRIAS - RPPS (EXCETO INTRA-ORÇAMENTÁRIAS) (IV)	0,00	0,00	0,00
			ADMINISTRAÇÃO	0,00	0,00	0,00
			Despesas Correntes	0,00	0,00	0,00
			Despesas de Capital	0,00	0,00	0,00
			PREVIDÊNCIA SOCIAL	0,00	0,00	0,00
			Pessoal Civil	0,00	0,00	0,00
			Aposentadorias	0,00	0,00	0,00
			Pensões	0,00	0,00	0,00
			Outros Benefícios Previdenciários	0,00	0,00	0,00
			Pessoal Militar	0,00	0,00	0,00
			Reformas	0,00	0,00	0,00
Pensões	0,00	0,00	0,00			
Outros Benefícios Previdenciários	0,00	0,00	0,00			
Outras Despesas Previdenciárias	0,00	0,00	0,00			
Compensação Previdenciária do RPPS e o RGPS	0,00	0,00	0,00			

  
Continua 2/3

Município de LAGUNA - SC  
RELATÓRIO RESUMIDO DA EXECUÇÃO ORÇAMENTÁRIA  
DEMONSTRATIVO DAS RECEITAS E DESPESAS PREVIDENCIÁRIAS DO REGIME PRÓPRIO DE PREVIDÊNCIA DOS SERVIDORES  
ORÇAMENTOS FISCAL E DA SEGURIDADE SOCIAL  
JANEIRO A AGOSTO 2013/BIMESTRE JULHO - AGOSTO

Continuação 3/3

DESPESAS	DOTAÇÃO INICIAL	DOTAÇÃO ATUALIZADA	DESPESAS LIQUIDADAS		
			No Bimestre	Até o Bimestre/2013	Até o Bimestre/2012
Demais Despesas Previdenciárias	0,00	0,00	0,00	0,00	0,00
DESPESAS PREVIDENCIÁRIAS - RPPS (INTRA-ORÇAMENTÁRIAS) (V)					
ADMINISTRAÇÃO	0,00	0,00	0,00	0,00	0,00
Despesas Correntes	0,00	0,00	0,00	0,00	0,00
Despesas de Capital	0,00	0,00	0,00	0,00	0,00
TOTAL DAS DESPESAS PREVIDENCIÁRIAS - RPPS (VI) = (IV + V)	0,00	0,00	0,00	0,00	0,00
RESULTADO PREVIDENCIÁRIO (VII) = (III - VI)	0,00	0,00	0,00	0,00	0,00
APORTES DE RECURSOS PARA O REGIME PRÓPRIO DE PREVIDÊNCIA DO SERVIDOR					
TOTAL DOS APORTES PARA O RPPS	0,00	0,00	0,00	0,00	0,00
Plano Financeiro	0,00	0,00	0,00	0,00	0,00
Recursos para Cobertura de Insuficiências Financeiras	0,00	0,00	0,00	0,00	0,00
Recursos para Formação de Reserva	0,00	0,00	0,00	0,00	0,00
Outros Aportes para o RPPS	0,00	0,00	0,00	0,00	0,00
Plano Previdenciário	0,00	0,00	0,00	0,00	0,00
Recursos para Cobertura de Déficit Financeiro	0,00	0,00	0,00	0,00	0,00
Recursos para Cobertura de Déficit Atuarial	0,00	0,00	0,00	0,00	0,00
Outros Aportes para o RPPS	0,00	0,00	0,00	0,00	0,00
RESERVA ORÇAMENTÁRIA DO RPPS					
Valor					0,00
FONTE:					
LAGUNA, 23/09/2013					
EVERALDO DOS SANTOS Prefeito Municipal					
MARCIO PACHÊCO PEREIRA Contador - CRC/SC 15214/0-0					
RESERVA ORÇAMENTÁRIA					0,00

Município de LAGUNA - SC  
RELATÓRIO RESUMIDO DA EXECUÇÃO ORÇAMENTÁRIA  
**DEMONSTRATIVO DO RESULTADO NOMINAL**  
ORÇAMENTOS FISCAL E DA SEGURIDADE SOCIAL  
JANEIRO A AGOSTO 2013/BIMESTRE JULHO - AGOSTO

RREO – Anexo 5 (LRF, art 53, inciso III)

R\$ 1,00

DÍVIDA FISCAL LÍQUIDA	SALDO		
	Em 31 Dez 2012 (A)	Em 30 Jun 2013 (B)	Em 31 Ago 2013 (C)
DÍVIDA CONSOLIDADA (I)	1.344.132,61	1.196.565,54	1.157.444,38
DEDUÇÕES (II)	5.257.187,44	11.331.160,08	9.916.990,46
Disponibilidade de Caixa Bruta	4.182.745,55	10.564.208,00	10.374.363,36
Demais Haveres Financeiros	1.858.279,99	1.321.645,03	793.622,22
(-) Restos a Pagar Processados (Exceto Precatórios)	783.838,10	554.692,95	1.250.995,12
DÍVIDA CONSOLIDADA LÍQUIDA (III) = (I - II)	-3.913.054,83	-10.134.594,54	-8.759.546,08
RECEITAS DE PRIVATIZAÇÕES (IV)	0,00	0,00	0,00
PASSIVOS RECONHECIDOS (V)	0,00	0,00	0,00
<b>DÍVIDA FISCAL LÍQUIDA (VI) = (III + IV - V)</b>	<b>-3.913.054,83</b>	<b>-10.134.594,54</b>	<b>-8.759.546,08</b>


RESULTADO NOMINAL	PERÍODO DE REFERÊNCIA	
	No Bimestre (C - B)	Jan a Ago 2013 (C - A)
VALOR	1.375.048,46	-4.846.491,25


DISCRIMINAÇÃO DA META FISCAL	VALOR CORRENTE
META DE RESULTADO NOMINAL FIXADA NO ANEXO DE METAS FISCAIS DA LDO P/ O EXERCÍCIO DE REFERÊNCIA	0,00

REGIME PREVIDENCIÁRIO			
DÍVIDA FISCAL LÍQUIDA PREVIDENCIÁRIA	SALDO		
	Em 31 Dez 2012 (A)	Em 30 Jun 2013 (B)	Em 31 Ago 2013 (C)
DÍVIDA CONSOLIDADA PREVIDENCIÁRIA (VII)	0,00	0,00	0,00
Passivo Atuarial	0,00	0,00	0,00
DEDUÇÕES (VIII)	0,00	0,00	0,00
Disponibilidade de Caixa Bruta	0,00	0,00	0,00
Investimentos	0,00	0,00	0,00
Demais Haveres Financeiros	0,00	0,00	0,00
(-) Restos a Pagar Processados	0,00	0,00	0,00
DÍVIDA CONSOLIDADA LÍQUIDA PREVIDENCIÁRIA (IX) = (VII - VIII)	0,00	0,00	0,00
PASSIVOS RECONHECIDOS (X)	0,00	0,00	0,00
<b>DÍVIDA FISCAL LÍQUIDA PREVIDENCIÁRIA (XI) = (IX - X)</b>	<b>0,00</b>	<b>0,00</b>	<b>0,00</b>

FONTE:

LAGUNA, 23/09/2013


  
EVERALDO DOS SANTOS  
Prefeito Municipal


  
MARCIO PACHECO PEREIRA  
Contador - CRC/SC 15214/0-0

Município de LAGUNA - SC  
RELATÓRIO RESUMIDO DA EXECUÇÃO ORÇAMENTÁRIA  
DEMONSTRATIVO DO RESULTADO PRIMÁRIO  
ORÇAMENTOS FISCAL E DA SEGURIDADE SOCIAL  
JANEIRO A AGOSTO 2013/BIMESTRE JULHO - AGOSTO

RREO - ANEXO 6 (LRF, art 53, inciso III)

R\$ 1.00

RECEITAS PRIMÁRIAS	PREVISÃO ATUALIZADA	RECEITAS REALIZADAS		
		No Bimestre	Até o Bimestre 2013	Até o Bimestre 2012
<b>RECEITAS PRIMÁRIAS CORRENTES (I)</b>	<b>58.215.788,48</b>	<b>10.586.015,04</b>	<b>47.067.411,13</b>	<b>45.228.166,72</b>
Receita Tributária	10.845.316,10	2.705.639,98	13.742.137,65	9.819.457,81
I.P.T.U.	4.000.000,00	261.655,05	4.383.707,91	4.113.639,29
I.S.S.	2.500.000,00	1.886.698,89	5.914.545,11	2.517.667,07
I.T.B.I.	1.300.000,00	328.344,91	1.153.231,40	990.865,97
I.R.R.F.	573.022,40	82.384,54	265.190,20	231.069,75
Outras Receitas Tributárias	2.472.293,70	146.556,59	2.025.463,03	1.966.215,73
Receita de Contribuição	680.000,00	156.538,85	777.249,00	686.150,08
Outras Contribuições	680.000,00	156.538,85	777.249,00	686.150,08
Receita Patrimonial Líquida	17.591,01	12.754,65	52.075,65	42.662,53
Receita Patrimonial	456.940,39	65.607,11	210.842,66	244.004,31
(-) Aplicações Financeiras	439.349,38	52.852,46	158.767,01	201.341,78
Transferências Correntes	42.597.395,89	7.189.334,80	30.272.729,51	31.662.885,34
F.P.M.	10.250.906,69	1.804.909,48	8.574.934,54	9.816.918,72
I.C.M.S.	5.432.000,00	1.070.572,88	4.245.951,81	4.086.042,91
Convênios	3.645.040,65	256.866,01	677.822,00	2.015.715,31
Outras Transferências Correntes	23.269.448,55	4.056.986,43	16.774.021,16	15.744.208,40
Demais Receitas Correntes	4.075.485,48	521.746,76	2.223.219,32	3.017.010,96
Dívida Ativa	1.416.460,96	354.636,24	1.234.666,05	1.432.582,23
Diversas Receitas Correntes	2.659.024,52	167.110,52	988.553,27	1.584.428,73
<b>RECEITAS DE CAPITAL (II)</b>	<b>7.919.457,92</b>	<b>0,00</b>	<b>434.872,80</b>	<b>540.000,00</b>
Operações de Crédito (III)	3.000.000,00	0,00	0,00	0,00
Amortização de Empréstimos (IV)	0,00	0,00	0,00	0,00
Alienação de Ativos (V)	1.761.458,92	0,00	0,00	0,00
Transferências de Capital	3.157.999,00	0,00	434.872,80	540.000,00
Convênios	3.157.999,00	0,00	434.872,80	400.000,00
Outras Transferências de Capital	0,00	0,00	0,00	140.000,00
Outras Receitas de Capital	0,00	0,00	0,00	0,00
<b>RECEITAS PRIMÁRIAS DE CAPITAL (VI) = (II - III - IV - V)</b>	<b>3.157.999,00</b>	<b>0,00</b>	<b>434.872,80</b>	<b>540.000,00</b>
<b>RESERVA DE CONTINGÊNCIA (XVI)</b>	<b>0,00</b>	<b>-</b>	<b>-</b>	<b>0,00</b>
<b>RECEITA PRIMÁRIA TOTAL (VII) = (I + VI)</b>	<b>61.373.787,48</b>	<b>10.586.015,04</b>	<b>47.502.283,93</b>	<b>45.768.166,72</b>
DESPESAS PRIMÁRIAS	DOTAÇÃO ATUALIZADA	DESPESAS LIQUIDADAS		
		No Bimestre	Até o Bimestre 2013	Até o Bimestre 2012
<b>DESPESAS CORRENTES (VIII)</b>	<b>77.421.509,95</b>	<b>11.375.624,84</b>	<b>41.103.572,25</b>	<b>42.870.634,03</b>
Pessoal e Encargos Sociais	35.018.062,10	7.170.649,82	25.365.892,98	25.558.708,80
Juros e Encargos da Dívida (IX)	31.191,01	0,00	3.996,56	29,36
Outras Despesas Correntes	42.372.256,84	4.204.975,02	15.733.682,71	17.311.895,87
<b>DESPESAS PRIMÁRIAS CORRENTES (X) = (VIII - IX)</b>	<b>77.390.318,94</b>	<b>11.375.624,84</b>	<b>41.099.575,69</b>	<b>42.870.604,67</b>
<b>DESPESAS DE CAPITAL (XI)</b>	<b>13.137.906,53</b>	<b>556.592,41</b>	<b>2.091.249,51</b>	<b>2.357.447,84</b>
Investimentos	12.867.906,53	503.418,29	1.862.712,22	2.061.183,18
Inversões Financeiras	0,00	0,00	0,00	0,00
Concessão de Empréstimos (XII)	0,00	0,00	0,00	0,00
Aquisição de Título de Capital já Integralizado (XIII)	0,00	0,00	0,00	0,00
Demais Inversões Financeiras	0,00	0,00	0,00	0,00
Amortização da Dívida (XIV)	270.000,00	53.174,12	228.537,29	296.264,66
<b>DESPESAS PRIMÁRIAS DE CAPITAL (XV) = (XI - XII - XIII - XIV)</b>	<b>12.867.906,53</b>	<b>503.418,29</b>	<b>1.862.712,22</b>	<b>2.061.183,18</b>

Município de LAGUNA - SC  
RELATÓRIO RESUMIDO DA EXECUÇÃO ORÇAMENTÁRIA  
**DEMONSTRATIVO DO RESULTADO PRIMÁRIO**  
ORÇAMENTOS FISCAL E DA SEGURIDADE SOCIAL  
JANEIRO A AGOSTO 2013/BIMESTRE JULHO - AGOSTO

DESPESAS PRIMÁRIAS	DOTAÇÃO ATUALIZADA	DESPESAS LIQUIDADAS		
		No Bimestre	Até o Bimestre 2013	Até o Bimestre 2012
RESERVA DE CONTINGÊNCIA (XVI)	1.500,00	-	-	-
<b>DESPESA PRIMÁRIA TOTAL (XVIII) = (X + XV + XVI + XVII)</b>	<b>90.259.725,47</b>	<b>11.879.043,13</b>	<b>42.962.287,91</b>	<b>44.931.787,85</b>
<b>RESULTADO PRIMÁRIO (XIX) = (VII - XVIII)</b>	<b>-28.885.937,99</b>	<b>-1.293.028,09</b>	<b>4.539.996,02</b>	<b>836.378,87</b>
<b>SALDOS DE EXERCÍCIOS ANTERIORES</b>	-	-	976.772,73	0,00
Superávit Financeiro	-	-	976.772,73	0,00
Reabertura de Créditos Adicionais	-	-	0,00	0,00

DISCRIMINAÇÃO DA META FISCAL	VALOR CORRENTE
<b>META DE RESULTADO PRIMÁRIO FIXADA NO ANEXO DE METAS FISCAIS DA LDO P/ O EXERCÍCIO DE REFERÊNCIA</b>	<b>0,00</b>

FONTE:

LAGUNA, 23/09/2013

EVERALDO DOS SANTOS  
Prefeito Municipal

MARCIO PACHECO PEREIRA  
Contador - CRC/SC 152.14/0-0

Município de LAGUNA - SC  
RELATÓRIO RESUMIDO DA EXECUÇÃO ORÇAMENTÁRIA  
DEMONSTRATIVO DOS RESTOS A PAGAR POR PODER E ÓRGÃO  
ORÇAMENTOS FISCAL E DA SEGURIDADE SOCIAL  
JANEIRO A OUTUBRO 2013/BIMESTRE SETEMBRO - OUTUBRO

RREO - Anexo 7 (LRF, art. 53, inciso V) R\$ 1,00

PODER/ÓRGÃO	RP PROCESSADOS E NÃO PROCESSADOS LIQUIDADOS				RP NÃO PROCESSADOS				Saldo		
	Em Exercícios Anteriores	Em 31 de Dezembro de 2012	Pagos	Cancelados	Saldo	Inscritos	Em Exercícios Anteriores	Em 31 de Dezembro de 2012		Liquidados	Pagos
RESTOS A PAGAR (EXCETO INTRA-ORÇAMENTÁRIOS) (I)	35.659,80	748.178,30	587.178,82	2.088,61	194.570,67	27.053,82	794.914,40	117.971,54	117.971,54	19.759,75	684.236,93
EXECUTIVO											
ADMINISTRAÇÃO DIRETA	29.623,99	745.783,10	584.783,62	2.088,61	188.534,86	0,00	280.890,63	9.988,88	9.988,88	19.759,75	251.132,00
PODER EXECUTIVO	29.623,99	745.783,10	584.783,62	2.088,61	188.534,86	0,00	280.890,63	9.988,88	9.988,88	19.759,75	251.132,00
FUNDAÇÃO LAGUNENSE DE CULTURA	0,00	0,00	0,00	0,00	0,00	2.584,98	99.567,78	97.815,14	97.815,14	0,00	4.337,62
FUNDAÇÃO LAGUNENSE DE CULTURA	0,00	0,00	0,00	0,00	0,00	0,00	99.567,78	97.815,14	97.815,14	0,00	1.752,64
FUNDAÇÃO LAGUNENSE DE CULTURA	0,00	0,00	0,00	0,00	0,00	541,31	0,00	0,00	0,00	0,00	541,31
Fundação Lagunense de Cultura	0,00	0,00	0,00	0,00	0,00	2.043,67	0,00	0,00	0,00	0,00	2.043,67
FUNDO MUN. DE ASSIST. SOCIAL DE LAGUNA	0,00	1.695,20	1.695,20	0,00	0,00	0,00	0,00	0,00	0,00	0,00	0,00
FUNDO MUNICIPAL DE ASSISTENCIA SOCIAL	0,00	1.695,20	1.695,20	0,00	0,00	0,00	0,00	0,00	0,00	0,00	0,00
FUNDO MUNICIPAL DE HABITACAO DE INTERESSE	0,00	700,00	700,00	0,00	0,00	0,00	403.944,47	0,00	0,00	0,00	403.944,47
FUNDO MUNICIPAL DE HABITACAO	0,00	700,00	700,00	0,00	0,00	0,00	403.944,47	0,00	0,00	0,00	403.944,47
LEGISLATIVO	6.035,81	0,00	0,00	0,00	6.035,81	24.468,84	10.511,52	10.157,52	10.157,52	0,00	24.822,84
CAMARA MUNICIPAL DE VERADORES	0,00	0,00	0,00	0,00	0,00	0,00	10.511,52	10.157,52	10.157,52	0,00	354,00
Legislativo	0,00	0,00	0,00	0,00	0,00	0,00	10.511,52	10.157,52	10.157,52	0,00	354,00
PODER LEGISLATIVO	6.035,81	0,00	0,00	0,00	6.035,81	24.468,84	0,00	0,00	0,00	0,00	24.468,84
RESTOS A PAGAR (INTRA-ORÇAMENTÁRIOS) (II)	0,00	0,00	0,00	0,00	0,00	0,00	0,00	0,00	0,00	0,00	0,00
TOTAL (III) = (I + II)	35.659,80	748.178,30	587.178,82	2.088,61	194.570,67	27.053,82	794.914,40	117.971,54	117.971,54	19.759,75	684.236,93
FONTE											
LAGUNA, 23/09/2013											
EVERALDO DOS SANTOS Prefeito Municipal											
MARCIO PACHECO PEREIRA Contador - CRC/SC 132140/0											



MUNICÍPIO DE LAGUNA - SC  
RELATÓRIO RESUMIDO DA EXECUÇÃO ORÇAMENTÁRIA  
DEMONSTRATIVO DAS RECEITAS E DESPESAS COM MANUTENÇÃO E DESENVOLVIMENTO DO ENSINO - MDE  
ORÇAMENTOS FISCAL E DA SEGURIDADE SOCIAL  
JANEIRO A AGOSTO 2013/BIMESTRE JULHO - AGOSTO

RREO - ANEXO 8 (LDB, art. 72)

R\$ 1,00

RECEITAS DO ENSINO					
RECEITA RESULTANTE DE IMPOSTOS (caput do art. 212 da Constituição)	PREVISÃO INICIAL	PREVISÃO ATUALIZADA (a)	RECEITAS REALIZADAS		
			No Bimestre	Até o Bimestre (b)	% (c) = (b/a)x100
<b>1- RECEITAS DE IMPOSTOS</b>	10 150.653,92	10 150.653,92	2 860.158,53	12 783 784,18	125,94
1.1- Receita Resultante do Imposto sobre a Propriedade Predial e Territorial Urbana - IPTU	5 689.666,28	5 689.666,28	551.686,53	5 400.528,55	94,92
1.1.1- IPTU	4 000.000,00	4 000.000,00	261.655,05	4 385 678,33	109,64
1.1.2- Multas, Juros de Mora e Outros Encargos do IPTU	34 607,48	34 607,48	6 230,74	19 257,81	55,65
1.1.3- Dívida Ativa do IPTU	1 300.000,00	1 300.000,00	260.897,88	879 913,43	67,69
1.1.4- Multas, Juros de Mora, Atualização Monetária e Outros Encargos da Dívida Ativa do IPTU	355 058,80	355 058,80	22 902,86	117 649,40	33,14
1.1.5- (-) Deduções da Receita do IPTU	-	0,00	0,00	(1 970,42)	0,00
1.2- Receita Resultante do Imposto sobre Transmissão Inter Vivos - ITBI	1 300 100,00	1 300 100,00	328 344,91	1 153 484,55	88,72
1.2.1- ITBI	1 300 000,00	1 300 000,00	328 344,91	1 153 231,40	88,71
1.2.2- Multas, Juros de Mora e Outros Encargos do ITBI	100,00	100,00	0,00	253,15	253,15
1.2.3- Dívida Ativa do ITBI	-	0,00	0,00	0,00	0,00
1.2.4- Multas, Juros de Mora, Atualização Monetária e Outros Encargos da Dívida Ativa do ITBI	-	0,00	0,00	0,00	0,00
1.2.5- (-) Deduções da Receita do ITBI	-	0,00	0,00	0,00	0,00
1.3- Receita Resultante do Imposto sobre Serviços de Qualquer Natureza - ISS	2 987 865,24	2 587 865,24	1 897 659,54	5 964 480,52	230,48
1.3.1- ISS	2 500 000,00	2 500 000,00	1 886 698,89	5 914 545,11	236,58
1.3.2- Multas, Juros de Mora e Outros Encargos do ISS	27 865,24	27 865,24	4 463,23	12 993,78	46,63
1.3.3- Dívida Ativa do ISS	45 000,00	45 000,00	5 786,87	31 479,63	69,95
1.3.4- Multas, Juros de Mora, Atualização Monetária e Outros Encargos da Dívida Ativa do ISS	15 000,00	15 000,00	710,55	5 462,02	36,41
1.3.5- (-) Deduções da Receita do ISS	-	0,00	0,00	0,00	0,00
1.4- Receita Resultante do Imposto de Renda Retido na Fonte - IRRF	573 022,40	573 022,40	82 467,55	265 290,58	46,30
1.4.1- IRRF	573 022,40	573 022,40	82 384,54	265 190,20	46,28
1.4.2- Multas, Juros de Mora e Outros Encargos do IRRF	-	0,00	0,00	0,00	0,00
1.4.3- Dívida Ativa do IRRF	-	0,00	82,00	98,44	0,00
1.4.4- Multas, Juros de Mora, Atualização Monetária e Outros Encargos da Dívida Ativa do IRRF	-	0,00	1,01	1,92	0,00
1.4.5- (-) Deduções da Receita do IRRF	-	0,00	0,00	0,00	0,00
1.5- Receita Resultante do Imposto Territorial Rural - ITR (CF, art. 153, §4º, inciso III)	-	0,00	0,00	0,00	0,00
1.5.1- ITR	-	0,00	0,00	0,00	0,00
1.5.2- Multas, Juros de Mora e Outros Encargos do ITR	-	0,00	0,00	0,00	0,00
1.5.3- Dívida Ativa do ITR	-	0,00	0,00	0,00	0,00
1.5.4- Multas, Juros de Mora, Atualização Monetária e Outros Encargos da Dívida Ativa do ITR	-	0,00	0,00	0,00	0,00
1.5.5- (-) Deduções da Receita do ITR	-	0,00	0,00	0,00	0,00
<b>2- RECEITA DE TRANSFERÊNCIAS CONSTITUCIONAIS E LEGAIS</b>	22 126 025,78	22 126 025,78	4 271 294,53	18 325 615,90	82,82
2.1- Cota-Parte FPM	12 813 633,36	12 813 633,36	2 258 136,79	10 718 667,95	83,65
2.1.1- Parcela referente à CF, art. 159, I, alínea b	12 813 633,36	12 813 633,36	2 256 136,79	10 718 667,95	83,65
2.1.2- Parcela referente à CF, art. 159, I, alínea d	-	0,00	0,00	0,00	0,00
2.2- Cota-Parte ICMS	6 790 000,00	6 790 000,00	1 337 755,03	5 306 978,02	78,16
2.3- ICMS-Desoneração - L.C. nº87/1996	-	0,00	6 429,82	25 719,27	0,00
2.4- Cota-Parte IPI-Exportação	105 862,58	105 862,58	21 781,20	80 537,28	78,08
2.5- Cota-Parte ITR	16 529,84	16 529,84	82,45	2 386,57	14,44
2.6- Cota-Parte IPVA	2 400 000,00	2 400 000,00	649 129,24	2 191 326,83	91,31
2.7- Cota-Parte IOF-Ouro	-	0,00	0,00	0,00	0,00
<b>3- TOTAL DA RECEITA BRUTA DE IMPOSTOS (1 + 2)</b>	<b>32 276 679,70</b>	<b>32 276 679,70</b>	<b>7 131 453,06</b>	<b>31 109 400,08</b>	<b>96,38</b>
RECEITAS ADICIONAIS PARA FINANCIAMENTO DO ENSINO					
RECEITAS ADICIONAIS PARA FINANCIAMENTO DO ENSINO	PREVISÃO INICIAL	PREVISÃO ATUALIZADA (a)	RECEITAS REALIZADAS		
			No Bimestre	Até o Bimestre (b)	% (c) = (b/a)x100
<b>4- RECEITA DA APLICAÇÃO FINANCEIRA DE OUTROS RECURSOS DE IMPOSTOS VINC. AO ENSINO</b>	-	0,00	0,00	0,00	0,00
<b>5- RECEITA DE TRANSFERÊNCIAS DO FNDE</b>	715 000,00	715 000,00	144 427,17	604 703,17	84,57
5.1- Transferências do Salário-Educação	715 000,00	715 000,00	144 427,17	604 703,17	84,57
5.2- Outras Transferências do FNDE	-	0,00	0,00	0,00	0,00
5.3- Aplicação Financeira dos Recursos do FNDE	-	0,00	0,00	0,00	0,00
<b>6- RECEITA DE TRANSFERÊNCIAS DE CONVÊNIOS</b>	-	0,00	0,00	0,00	0,00
6.1- Transferências de Convênios	-	0,00	0,00	0,00	0,00
6.2- Aplicação Financeira dos Recursos de Convênios	-	0,00	0,00	0,00	0,00
<b>7- RECEITA DE OPERAÇÕES DE CRÉDITO</b>	-	0,00	0,00	0,00	0,00
<b>8- OUTRAS RECEITAS PARA FINANCIAMENTO DO ENSINO</b>	70 696,90	70 696,90	32 659,15	82 979,65	117,37
<b>9- TOTAL DAS RECEITAS ADICIONAIS PARA FINANCIAMENTO DO ENSINO (4 + 5 + 6 + 7 + 8)</b>	<b>785 696,90</b>	<b>785 696,90</b>	<b>177 086,32</b>	<b>687 682,82</b>	<b>87,53</b>
FUNDEB					
RECEITAS DO FUNDEB	PREVISÃO INICIAL	PREVISÃO ATUALIZADA (a)	RECEITAS REALIZADAS		
			No Bimestre	Até o Bimestre (b)	% (c) = (b/a)x100
<b>10- RECEITAS DESTINADAS AO FUNDEB</b>	4 426 805,14	4 426 805,14	853 936,71	3 665 150,55	82,79
10.1- Cota-Parte FPM Destinada ao FUNDEB - (20% de 2.1.1)	2 562 726,67	2 562 726,67	451 227,31	2 143 733,41	83,65
10.2- Cota-Parte ICMS Destinada ao FUNDEB - (20% de 2.2)	1 358 000,00	1 358 000,00	267 182,15	1 061 026,21	78,13
10.3- ICMS-Desoneração Destinada ao FUNDEB - (20% de 2.3)	1 600,00	1 600,00	1 285,96	5 143,84	321,49
10.4- Cota-Parte IPI-Exportação Destinada ao FUNDEB - (20% de 2.4)	21 172,51	21 172,51	4 399,14	16 436,37	77,63
10.5- Cota-Parte ITR ou ITR Arrecadados Destinados ao FUNDEB - (20% de (1.5 + 2.5))	3 305,96	3 305,96	16,48	477,25	14,44
10.6- Cota-Parte IPVA Destinada ao FUNDEB - (20% de 2.6)	480 000,00	480 000,00	129 825,67	438 333,47	91,32
<b>11- RECEITAS RECEBIDAS DO FUNDEB</b>	6 288 000,00	6 288 000,00	1 567 238,49	6 336 852,97	100,78
11.1- Transferências de Recursos do FUNDEB	6 288 000,00	6 288 000,00	1 567 238,49	6 336 852,97	100,78
11.2- Complementação da União ao FUNDEB	-	0,00	0,00	0,00	0,00
11.3- Receita de Aplicação Financeira dos Recursos do FUNDEB	-	0,00	0,00	0,00	0,00
<b>12- RESULTADO LÍQUIDO DAS TRANSFERÊNCIAS DO FUNDEB (11.1 - 10)</b>	<b>1 861 194,86</b>	<b>1 861 194,86</b>	<b>713 301,78</b>	<b>2 671 702,42</b>	<b>143,55</b>
<b>ACRÉSCIMO RESULTANTE DAS TRANSFERÊNCIAS DO FUNDEB</b>					

MUNICÍPIO DE LAGUNA - SC  
RELATÓRIO RESUMIDO DA EXECUÇÃO ORÇAMENTÁRIA  
DEMONSTRATIVO DAS RECEITAS E DESPESAS COM MANUTENÇÃO E DESENVOLVIMENTO DO ENSINO - MDE  
ORÇAMENTOS FISCAL E DA SEGURIDADE SOCIAL  
JANEIRO A AGOSTO 2013/BIMESTRE JULHO - AGOSTO

Continuação 2/3

DESPESAS DO FUNDEB	DOTAÇÃO INICIAL	DOTAÇÃO ATUALIZADA (d)	DESPESAS LIQUIDADAS		
			No Bimestre	Até o Bimestre (e)	% (f)=(e/d)x100
13- PAGAMENTO DOS PROFISSIONAIS DO MAGISTÉRIO	4.025.069,57	6.027.155,86	2.018.933,55	5.553.347,07	92,14
13.1- Com Educação Infantil	0,00	0,00	0,00	0,00	0,00
13.2- Com Ensino Fundamental	4.025.069,57	6.027.155,86	2.018.933,55	5.553.347,07	92,14
14- OUTRAS DESPESAS	2.262.930,43	2.262.930,43	22.884,48	65.075,70	2,88
14.1- Com Educação Infantil	524.047,07	524.047,07	8.295,43	23.555,06	4,49
14.2- Com Ensino Fundamental	1.738.883,36	1.738.883,36	14.589,05	41.520,64	2,39
15- TOTAL DAS DESPESAS DO FUNDEB (13 + 14)	6.288.000,00	8.290.086,29	2.041.818,03	5.618.422,77	67,77
DEDUÇÕES PARA FINS DE LIMITE DO FUNDEB PARA PAGAMENTO DOS PROFISSIONAIS DO MAGISTÉRIO					VALOR
16- RESTOS A PAGAR INSCRITOS NO EXERCÍCIO SEM DISPONIBILIDADE FINANCEIRA DE RECURSOS DO FUNDEB					—
17- DESPESAS CUSTEADAS COM O SUPERÁVIT FINANCEIRO, DO EXERCÍCIO ANTERIOR, DO FUNDEB					0,00
18- TOTAL DAS DEDUÇÕES CONSIDERADAS PARA FINS DE LIMITE DO FUNDEB (16 + 17)					0,00
19- MÍNIMO DE 60% DO FUNDEB NA REMUNERAÇÃO DO MAGISTÉRIO COM EDUCAÇÃO INFANTIL E ENSINO FUNDAMENTAL 1 ((13 – 18) / (11) x 100) %					87,64
CONTROLE DA UTILIZAÇÃO DE RECURSOS NO EXERCÍCIO SUBSEQUENTE					VALOR
20 – RECURSOS RECEBIDOS DO FUNDEB EM 2012 QUE NÃO FORAM UTILIZADOS					0,00
21 – DESPESAS CUSTEADAS COM O SALDO DO ITEM 20 ATÉ O 1º TRIMESTRE DE 2013 *					0,00
MANUTENÇÃO E DESENVOLVIMENTO DO ENSINO - DESPESAS CUSTEADAS COM A RECEITA RESULTANTE DE IMPOSTOS E RECURSOS DO FUNDEB					
RECEITAS COM AÇÕES TÍPICAS DE MDE	PREVISÃO INICIAL	PREVISÃO ATUALIZADA (b)	RECEITAS REALIZADAS		
			No Bimestre	Até o Bimestre (b)	% (c)=(b/a)x100
22- IMPOSTOS E TRANSFERÊNCIAS DESTINADAS À MDE (25% de 3)*	8.069.169,93	8.069.169,93	1.782.863,27	7.777.350,02	96,38
DESPESAS COM AÇÕES TÍPICAS DE MDE	DOTAÇÃO INICIAL	DOTAÇÃO ATUALIZADA (d)	DESPESAS LIQUIDADAS		
			No Bimestre	Até o Bimestre (e)	% (f)=(e/d)x100
23- EDUCAÇÃO INFANTIL	1.890.889,11	1.820.889,11	24.582,19	117.186,15	6,44
23.1- Despesas Custeadas com Recursos do FUNDEB	524.047,07	524.047,07	8.295,43	23.555,06	4,49
23.2- Despesas Custeadas com Outros Recursos de Impostos	1.366.842,04	1.296.842,04	16.286,76	93.631,09	7,22
24- ENSINO FUNDAMENTAL	12.389.056,37	15.156.029,17	2.668.163,59	7.809.243,30	51,53
24.1- Despesas Custeadas com Recursos do FUNDEB	5.783.952,93	7.786.039,22	2.033.522,80	5.594.867,71	72,04
24.2- Despesas Custeadas com Outros Recursos de Impostos	6.625.103,44	7.389.989,95	634.660,99	2.214.375,59	29,96
25- ENSINO MÉDIO	11.016,88	11.016,88	0,00	0,00	0,00
26- ENSINO SUPERIOR	79.078,80	79.078,80	0,00	0,00	0,00
27- ENSINO PROFISSIONAL NÃO INTEGRADO AO ENSINO REGULAR	0,00	0,00	0,00	0,00	0,00
28- OUTRAS	0,00	0,00	0,00	0,00	0,00
29- TOTAL DAS DESPESAS COM AÇÕES TÍPICAS DE MDE (23 + 24 + 25 + 26 + 27 + 28)	14.370.041,16	17.067.013,96	2.692.765,78	7.926.429,45	46,44
DEDUÇÕES CONSIDERADAS PARA FINS DE LIMITE CONSTITUCIONAL					VALOR
30- RESULTADO LÍQUIDO DAS TRANSFERÊNCIAS DO FUNDEB = (12)					2.671.702,42
31- DESPESAS CUSTEADAS COM A COMPLEMENTAÇÃO DO FUNDEB NO EXERCÍCIO					—
32- RECEITA DE APLICAÇÃO FINANCEIRA DOS RECURSOS DO FUNDEB ATÉ O BIMESTRE = (50 h)					—
33- DESPESAS CUSTEADAS COM O SUPERÁVIT FINANCEIRO, DO EXERCÍCIO ANTERIOR, DO FUNDEB					—
34- DESPESAS CUSTEADAS COM O SUPERÁVIT FINANCEIRO, DO EXERCÍCIO ANTERIOR, DE OUTROS RECURSOS DE IMPOSTOS					0,00
35- RESTOS A PAGAR INSCRITOS NO EXERCÍCIO SEM DISPONIBILIDADE FINANCEIRA DE RECURSOS DE IMPOSTOS VINCULADOS AO ENSINO*					—
36- CANCELAMENTO, NO EXERCÍCIO, DE RESTOS A PAGAR INSCRITOS COM DISPONIBILIDADE FINANCEIRA DE RECURSOS DE IMPOSTOS VINCULADOS AO ENSINO = (46 g)					—
37- TOTAL DAS DEDUÇÕES CONSIDERADAS PARA FINS DE LIMITE CONSTITUCIONAL (30 + 31 + 32 + 33 + 34 + 35 + 36)					2.671.702,42
38- TOTAL DAS DESPESAS PARA FINS DE LIMITE ((23 + 24) – (37))					5.254.727,03
39- MÍNIMO DE 25% DAS RECEITAS RESULTANTES DE IMPOSTOS EM MDES ((38) / (3) x 100) %					16,89
OUTRAS INFORMAÇÕES PARA CONTROLE					
OUTRAS DESPESAS CUSTEADAS COM RECEITAS ADICIONAIS PARA FINANCIAMENTO DO ENSINO	DOTAÇÃO INICIAL	DOTAÇÃO ATUALIZADA (d)	DESPESAS LIQUIDADAS		
			No Bimestre	Até o Bimestre (e)	% (f)=(e/d)x100
40- DESPESAS CUSTEADAS COM A APLICAÇÃO FINANCEIRA DE OUTROS RECURSOS DE IMPOSTOS VINCULADOS AO ENSINO	0,00	0,00	0,00	0,00	0,00
41- DESPESAS CUSTEADAS COM A CONTRIBUIÇÃO SOCIAL DO SALÁRIO-EDUCAÇÃO	715.000,00	715.000,00	45.000,00	132.267,81	18,50
42- DESPESAS CUSTEADAS COM OPERAÇÕES DE CRÉDITO	0,00	0,00	0,00	0,00	0,00
43- DESPESAS CUSTEADAS COM OUTRAS RECEITAS PARA FINANCIAMENTO DO ENSINO	0,00	70.000,00	0,00	0,00	0,00
44- TOTAL DAS OUTRAS DESPESAS CUSTEADAS COM RECEITAS ADICIONAIS PARA FINANCIAMENTO DO ENSINO (40 + 41 + 42 + 43)	715.000,00	785.000,00	45.000,00	132.267,81	16,85
45- TOTAL GERAL DAS DESPESAS COM MDE (29 + 44)	15.085.041,16	17.852.013,96	2.737.765,78	8.058.697,26	45,14
RESTOS A PAGAR INSCRITOS COM DISPONIBILIDADE FINANCEIRA DE RECURSOS DE IMPOSTOS VINCULADOS AO ENSINO		SALDO ATÉ O BIMESTRE		CANCELADO EM 2013 (g)	
46- RESTOS A PAGAR DE DESPESAS COM MDE		0,00		0,00	

MUNICÍPIO DE LAGUNA - SC  
RELATÓRIO RESUMIDO DA EXECUÇÃO ORÇAMENTÁRIA  
DEMONSTRATIVO DAS RECEITAS E DESPESAS COM MANUTENÇÃO E DESENVOLVIMENTO DO ENSINO – MDE  
ORÇAMENTOS FISCAL E DA SEGURIDADE SOCIAL  
JANEIRO A AGOSTO 2013/BIMESTRE JULHO - AGOSTO

Continuação 3/3

FLUXO FINANCEIRO DOS RECURSOS	VALOR	
	FUNDEB (R\$)	FUNDEF
47- SALDO FINANCEIRO EM 31 DE DEZEMBRO DE 2012	260,00	0,00
48- (+) INGRESSO DE RECURSOS ATÉ O BIMESTRE	6.336.852,97	0,00
49- (-) PAGAMENTOS EFETUADOS ATÉ O BIMESTRE	6.345.611,46	0,00
50- (+) RECEITA DE APLICAÇÃO FINANCEIRA DOS RECURSOS ATÉ O BIMESTRE	0,00	0,00
51- (=) SALDO FINANCEIRO NO EXERCÍCIO ATUAL	-8.498,49	0,00

LAGUNA, 23/09/2013

EVERALDO DOS SANTOS  
Prefeito Municipal

MARÇIO PACHECO PEREIRA  
Contador - CRC/SC 15214/0-0

## FONTE:

<sup>1</sup> Limites mínimos anuais a serem cumpridos no encerramento do exercício.

<sup>2</sup> Art. 21, § 2º, Lei 11.494/2007: "Até 5% dos recursos recebidos à conta dos Fundos, inclusive relativos à complementação da União recebidos nos termos do §1º do art. 6º desta Lei, poderão ser utilizados no 1º trimestre do exercício imediatamente subsequente, mediante abertura de crédito adicional."

<sup>3</sup> Caput do art. 212 da CF/1988

<sup>4</sup> Os valores referentes à parcela dos Restos a Pagar inscritos sem disponibilidade financeira vinculada à educação deverão ser informados somente no RREO do último bimestre do exercício

<sup>5</sup> Limites mínimos anuais a serem cumpridos no encerramento do exercício, no âmbito de atuação prioritária, conforme LDB, art. 11, V.

Município de LAGUNA - SC  
RELATÓRIO RESUMIDO DA EXECUÇÃO ORÇAMENTÁRIA  
DEMONSTRATIVO DAS RECEITAS DE OPERAÇÕES DE CRÉDITO E DESPESAS DE CAPITAL  
ORÇAMENTOS FISCAL E DA SEGURIDADE SOCIAL  
JANEIRO A AGOSTO 2013/BIMESTRE JULHO - AGOSTO


RREO - ANEXO 9 (LRF, art.53, § 1º, inciso I)


R\$ 1,00

RECEITAS	PREVISÃO ATUALIZADA (a)	RECEITAS REALIZADAS Até o Bimestre (b)		SALDO NÃO REALIZADO (c) = (a - b)
<b>RECEITAS DE OPERAÇÕES DE CRÉDITO (I)</b>	<b>3.000.000,00</b>	<b>0,00</b>	<b>0,00</b>	<b>3.000.000,00</b>
DESPESAS	DOTAÇÃO ATUALIZADA (d)	DESPESAS EXECUTADAS Até o Bimestre		SALDO NÃO EXECUTADO (g)=(d)-(e+f)
		LIQUIDADAS (e)	INSCRITAS EM RESTOS A PAGAR NÃO PROCESSADOS (f)	
DESPESAS DE CAPITAL	13.137.906,53	2.091.249,51	0,00	11.046.657,02
(-) Incentivos Fiscais a Contribuintes	0,00	0,00	0,00	0,00
(-) Incentivos Fiscais a Contribuintes por Instituições Financeiras	0,00	0,00	0,00	0,00
<b>DESPESA DE CAPITAL LÍQUIDA (II):</b>	<b>13.137.906,53</b>	<b>2.091.249,51</b>	<b>0,00</b>	<b>11.046.657,02</b>
<b>RESULTADO PARA APURAÇÃO DA REGRA DE OURO (III) = (I - II)</b>	<b>-10.137.906,53</b>	<b>-2.091.249,51</b>		<b>-8.046.657,02</b>

FONTE:

LAGUNA, 23/09/2013

  
 EVERALDO DOS SANTOS  
 Prefeito Municipal

  
 MARCIO PACHECO PEREIRA  
 Contador - CRC/SC 15214/0-0

Município de LAGUNA - SC  
RELATÓRIO RESUMIDO DA EXECUÇÃO ORÇAMENTÁRIA  
DEMONSTRATIVO DA PROJEÇÃO ATUARIAL DO REGIME DE PREVIDÊNCIA

ORÇAMENTO DA SEGURIDADE SOCIAL  
2012 a 2086

RREO – ANEXO 10 (LRF, art. 53, § 1º, inciso II)

R\$ 1,00

EXERCÍCIO	RECEITAS PREVIDENCIÁRIAS (a)	DESPESAS PREVIDENCIÁRIAS (b)	RESULTADO PREVIDENCIÁRIO c = ( a - b )	SALDO FINANCEIRO DO EXERCÍCIO (d) = ("d" exercício anterior) + (c)
2012	0,00	0,00	0,00	0,00
2013	0,00	0,00	0,00	0,00
2014	0,00	0,00	0,00	0,00
2015	0,00	0,00	0,00	0,00
2016	0,00	0,00	0,00	0,00
2017	0,00	0,00	0,00	0,00
2018	0,00	0,00	0,00	0,00
2019	0,00	0,00	0,00	0,00
2020	0,00	0,00	0,00	0,00
2021	0,00	0,00	0,00	0,00
2022	0,00	0,00	0,00	0,00
2023	0,00	0,00	0,00	0,00
2024	0,00	0,00	0,00	0,00
2025	0,00	0,00	0,00	0,00
2026	0,00	0,00	0,00	0,00
2027	0,00	0,00	0,00	0,00
2028	0,00	0,00	0,00	0,00
2029	0,00	0,00	0,00	0,00
2030	0,00	0,00	0,00	0,00
2031	0,00	0,00	0,00	0,00
2032	0,00	0,00	0,00	0,00
2033	0,00	0,00	0,00	0,00
2034	0,00	0,00	0,00	0,00
2035	0,00	0,00	0,00	0,00
2036	0,00	0,00	0,00	0,00
2037	0,00	0,00	0,00	0,00
2038	0,00	0,00	0,00	0,00
2039	0,00	0,00	0,00	0,00
2040	0,00	0,00	0,00	0,00
2041	0,00	0,00	0,00	0,00
2042	0,00	0,00	0,00	0,00
2043	0,00	0,00	0,00	0,00
2044	0,00	0,00	0,00	0,00
2045	0,00	0,00	0,00	0,00
2046	0,00	0,00	0,00	0,00
2047	0,00	0,00	0,00	0,00
2048	0,00	0,00	0,00	0,00
2049	0,00	0,00	0,00	0,00
2050	0,00	0,00	0,00	0,00
2051	0,00	0,00	0,00	0,00
2052	0,00	0,00	0,00	0,00
2053	0,00	0,00	0,00	0,00
2054	0,00	0,00	0,00	0,00
2055	0,00	0,00	0,00	0,00
2056	0,00	0,00	0,00	0,00
2057	0,00	0,00	0,00	0,00
2058	0,00	0,00	0,00	0,00
2059	0,00	0,00	0,00	0,00
2060	0,00	0,00	0,00	0,00
2061	0,00	0,00	0,00	0,00
2062	0,00	0,00	0,00	0,00
2063	0,00	0,00	0,00	0,00
2064	0,00	0,00	0,00	0,00
2065	0,00	0,00	0,00	0,00
2066	0,00	0,00	0,00	0,00
2067	0,00	0,00	0,00	0,00
2068	0,00	0,00	0,00	0,00
2069	0,00	0,00	0,00	0,00
2070	0,00	0,00	0,00	0,00
2071	0,00	0,00	0,00	0,00

Município de LAGUNA - SC  
RELATÓRIO RESUMIDO DA EXECUÇÃO ORÇAMENTÁRIA  
DEMONSTRATIVO DA PROJEÇÃO ATUARIAL DO REGIME DE PREVIDÊNCIA

ORÇAMENTO DA SEGURIDADE SOCIAL  
2012 a 2086

RREO - ANEXO 10 (LRF, art. 53, § 1º, inciso II)

R\$ 1,00

EXERCÍCIO	RECEITAS PREVIDENCIÁRIAS (a)	DESPESAS PREVIDENCIÁRIAS (b)	RESULTADO PREVIDENCIÁRIO c = ( a - b )	SALDO FINANCEIRO DO EXERCÍCIO (d) = ("d" exercício anterior) + (c)
2072	0,00	0,00	0,00	0,00
2073	0,00	0,00	0,00	0,00
2074	0,00	0,00	0,00	0,00
2075	0,00	0,00	0,00	0,00
2076	0,00	0,00	0,00	0,00
2077	0,00	0,00	0,00	0,00
2078	0,00	0,00	0,00	0,00
2079	0,00	0,00	0,00	0,00
2080	0,00	0,00	0,00	0,00
2081	0,00	0,00	0,00	0,00
2082	0,00	0,00	0,00	0,00
2083	0,00	0,00	0,00	0,00
2084	0,00	0,00	0,00	0,00
2085	0,00	0,00	0,00	0,00
2086	0,00	0,00	0,00	0,00

Projeção atuarial elaborada em 30/08/2013 e oficialmente enviada para o Ministério da Previdência Social - MPS.

FONTE:

LAGUNA, 23/09/2013

EVERALDO DOS SANTOS  
Prefeito Municipal

MARCIO PACHECO PEREIRA  
Contador - CRC/SC 15214/0-0

Município de LAGUNA - SC  
RELATÓRIO RESUMIDO DA EXECUÇÃO ORÇAMENTÁRIA  
DEMONSTRATIVOS DA RECEITA DE ALIENAÇÃO DE ATIVOS E APLICAÇÃO DE RECURSOS  
ORÇAMENTOS FISCAL E DA SEGURIDADE SOCIAL  
JANEIRO A AGOSTO 2013/BIMESTRE JULHO - AGOSTO

RREO - ANEXO 11 (LRF, art. 53, § 1º, inciso III)

R\$ 1,00


RECEITAS	PREVISÃO ATUALIZADA (a)	RECEITAS REALIZADAS Até o Bimestre (b)	SALDO A REALIZAR (c) = (a-b)
<b>RECEITA DE CAPITAL</b>			
<b>ALIENAÇÃO DE ATIVOS</b>			
ALIENAÇÃO DE BENS IMÓVEIS	1.761.458,92	0,00	1.761.458,92
ALIENAÇÃO DE BENS MÓVEIS	1.751.458,92	0,00	1.751.458,92
<b>TOTAL</b>	10.000,00	0,00	10.000,00
<b>TOTAL</b>	1.761.458,92	0,00	1.761.458,92


DESPESAS (APLICAÇÃO DOS RECURSOS DA ALIENAÇÃO DE ATIVOS)	DOTAÇÃO ATUALIZADA (d)	DESPESAS EXECUTADAS Até o Bimestre		SALDO A EXECUTAR (g) = (d) - (e+f)
		LIQUIDADAS (e)	INSCRITAS EM RESTOS A PAGAR NÃO PROCESSADOS (f)	
Despesas de Capital	0,00	0,00	0,00	0,00
<b>TOTAL</b>	0,00	0,00	0,00	0,00

SALDO FINANCEIRO A APLICAR	Em 2012 (h)	Em 2013 (i) = (b) - (e+f)	SALDO ATUAL (j) = (h+i)
	23,23	0,00	23,23

FONTE:

LAGUNA, 23/09/2013

  
 EVERALDO DOS SANTOS  
 Prefeito Municipal

  
 MARCIO PACHECO PEREIRA  
 Contador - CRC/SC 15214/0-0

Município de LAGUNA - SC  
RELATÓRIO RESUMIDO DA EXECUÇÃO ORÇAMENTÁRIA  
DEMONSTRATIVO DAS RECEITAS E DESPESAS COM AÇÕES E SERVIÇOS PÚBLICOS DE SAÚDE  
ORÇAMENTOS FISCAL E DA SEGURIDADE SOCIAL  
JANEIRO A AGOSTO 2013/BIMESTRE JULHO - AGOSTO

RREO - ANEXO 12 (LC 141/2012, art. 35)

R\$ 1,00

RECEITAS PARA APURAÇÃO DA APLICAÇÃO EM AÇÕES E SERVIÇOS PÚBLICOS DE SAÚDE	PREVISÃO INICIAL	PREVISÃO ATUALIZADA (a)	RECEITAS REALIZADAS	
			Até o Bimestre (b)	% (b/a)*100
RECEITA DE IMPOSTOS LÍQUIDA (I)	10.150.653,92	10.150.653,92	12.794.812,70	126,65
Imposto Predial e Territorial Urbano - IPTU	4.000.000,00	4.000.000,00	4.385.678,33	109,64
Imposto sobre Transmissão de Bens Intervivos - ITBI	1.300.000,00	1.300.000,00	1.153.231,40	88,71
Imposto sobre Serviços de Qualquer Natureza - ISS	2.500.000,00	2.500.000,00	5.914.545,11	236,58
Imposto de Renda Retido na Fonte - IRRF	573.022,40	573.022,40	265.190,20	46,28
Multas, Juros de Mora e Outros Encargos dos Impostos	62.572,72	62.572,72	32.504,72	51,95
Dívida Ativa dos Impostos	1.345.000,00	1.345.000,00	920.551,52	68,44
Multas, Juros de Mora e Outros Encargos da Dívida Ativa	370.058,80	370.058,80	123.111,42	33,27
RECEITA DE TRANSFERÊNCIAS CONSTITUCIONAIS E LEGAIS (II)	22.126.025,78	22.126.025,78	18.325.615,90	82,82
Cota-Parte FPM	12.813.633,36	12.813.633,36	10.718.667,95	83,65
Cota-Parte ITR	16.529,84	16.529,84	2.386,57	14,44
Cota-Parte IPVA	2.400.000,00	2.400.000,00	2.191.326,83	91,31
Cota-Parte ICMS	6.790.000,00	6.790.000,00	5.306.978,02	78,16
Cota-Parte IPI-Exportação	105.862,58	105.862,58	80.537,26	76,08
Compensações Financeiras Provenientes de Impostos e Transferências Constitucionais	0,00	0,00	25.719,27	
Desoneração ICMS (LC 87/96)	0,00	0,00	25.719,27	
<b>TOTAL DAS RECEITAS PARA APURAÇÃO DA APLICAÇÃO EM AÇÕES E SERVIÇOS PÚBLICOS DE SAÚDE (III) = I + II</b>	<b>32.276.679,70</b>	<b>32.276.679,70</b>	<b>31.120.428,60</b>	<b>96,42</b>
RECEITAS ADICIONAIS PARA FINANCIAMENTO DA SAÚDE	PREVISÃO INICIAL	PREVISÃO ATUALIZADA (c)	RECEITAS REALIZADAS	
			Até o Bimestre (d)	% (d/c)*100
TRANSFERÊNCIA DE RECURSOS DO SISTEMA ÚNICO DE SAÚDE-SUS	0,00	0,00	0,00	0,00
RECEITAS DE OPERAÇÕES DE CRÉDITO VINCULADAS À SAÚDE	0,00	0,00	0,00	0,00
<b>TOTAL RECEITAS ADICIONAIS PARA FINANCIAMENTO DA SAÚDE</b>	<b>0,00</b>	<b>0,00</b>	<b>0,00</b>	<b>0,00</b>
DESPESAS COM SAÚDE (Por Grupo de Natureza da Despesa)	DOTAÇÃO INICIAL	DOTAÇÃO ATUALIZADA (e)	DESPESAS EMPENHADAS	
			Até o Bimestre (f)	% (f/e)*100
DESPESAS CORRENTES	14.553.192,36	17.829.992,36	13.303.412,08	74,61
Pessoal e Encargos Sociais	6.830.151,39	9.574.951,39	7.509.169,56	78,43
Outras Despesas Correntes	7.723.040,97	8.255.040,97	5.794.242,52	70,19
DESPESAS DE CAPITAL	1.697.588,34	1.459.588,34	855.874,40	50,64
Investimentos	1.697.588,34	1.459.588,34	855.874,40	50,64
			Até o Bimestre (g)	% (g/e)*100
			12.871.370,32	72,19
			7.309.921,66	76,34
			5.561.448,66	67,37
			788.158,49	54,00
			788.158,49	54,00

Continua 1/4



Município de LAGUNA - SC  
RELATÓRIO RESUMIDO DA EXECUÇÃO ORÇAMENTÁRIA  
DEMONSTRATIVO DAS RECEITAS E DESPESAS COM AÇÕES E SERVIÇOS PÚBLICOS DE SAÚDE  
ORÇAMENTOS FISCAL E DA SEGURIDADE SOCIAL  
JANEIRO A AGOSTO 2013/BIMESTRE JULHO - AGOSTO

Continuação 2/4

DESPESAS COM SAÚDE (Por Grupo de Natureza da Despesa)	DOTAÇÃO INICIAL	DOTAÇÃO ATUALIZADA (e)	DESPESAS EMPENHADAS		DESPESAS LIQUIDADAS	
			Até o Bimestre (f)	% (f/e)*100	Até o Bimestre (g)	% (g/e)*100
DESPESAS DE CAPITAL	1.697.588,34	1.459.588,34	855.874,40	58,64	788.158,49	54,00
Investimentos	1.697.588,34	1.459.588,34	855.874,40	58,64	788.158,49	54,00
<b>TOTAL DAS DESPESAS COM SAÚDE (IV)</b>	<b>16.250.780,70</b>	<b>19.289.580,70</b>	<b>14.159.286,48</b>	<b>73,40</b>	<b>13.659.528,81</b>	<b>70,81</b>
<b>DESPESAS COM SAÚDE NÃO COMPUTADAS PARA FINS DE APURAÇÃO DO PERCENTUAL MÍNIMO</b>						
DESPESAS COM INATIVOS E PENSIONISTAS	0,00	0,00	0,00	0,00	0,00	0,00
DESPESA COM ASSISTÊNCIA À SAÚDE QUE NÃO ATENDE AO PRINCÍPIO DE ACESSO UNIVER	0,00	0,00	0,00	0,00	0,00	0,00
DESPESAS CUSTEADAS COM OUTROS RECURSOS	11.244.308,88	12.401.308,88	8.134.708,81	57,45	7.946.410,04	58,17
Recursos de Transferências do Sistema Único de Saúde - SUS	11.244.308,88	12.401.308,88	8.134.708,81	57,45	7.946.410,04	58,17
Recursos de Operações de Crédito	0,00	0,00	0,00	0,00	0,00	0,00
Outros Recursos	0,00	0,00	0,00	0,00	0,00	0,00
OUTRAS AÇÕES E SERVIÇOS NÃO COMPUTADOS	0,00	0,00	0,00	0,00	0,00	0,00
RESTOS A PAGAR NÃO PROCESSADOS INSCRITOS INDEVIDAMENTE NO EXERCÍCIO SEM DISPONIBILIDADE FINANCEIRA <sup>1</sup>	0,00	0,00	0,00	0,00	0,00	0,00
DESPESAS CUSTEADAS COM DISPONIBILIDADE DE CAIXA VINCULADA AOS RESTOS A PAGAR CANCELADOS <sup>2</sup>	0,00	0,00	0,00	0,00	0,00	0,00
DESPESAS CUSTEADAS COM RECURSOS VINCULADOS À PARCELA DO PERCENTUAL MÍNIMO QUE	0,00	0,00	0,00	0,00	0,00	0,00
<b>TOTAL DAS DESPESAS COM SAÚDE NÃO COMPUTADAS (V)</b>	<b>11.244.308,88</b>	<b>12.401.308,88</b>	<b>8.134.708,81</b>	<b>57,45</b>	<b>7.946.410,04</b>	<b>58,17</b>
<b>TOTAL DAS DESPESAS COM AÇÕES E SERVIÇOS PÚBLICOS DE SAÚDE (VI) = (IV - V)</b>	<b>5.006.471,82</b>	<b>6.888.271,82</b>	<b>6.024.577,67</b>	<b>15,95</b>	<b>5.713.118,77</b>	<b>12,64</b>
<b>PERCENTUAL DE APLICAÇÃO EM AÇÕES E SERVIÇOS PÚBLICOS DE SAÚDE SOBRE A RECEITA DE IMPOSTOS LÍQUIDA E TRANSFERÊNCIAS CONSTITUCIONAIS E LEGAIS</b>						<b>19,36</b>
(VI%) = (VIh / IIIb x 100) - LIMITE CONSTITUCIONAL 15% <sup>4 e 5</sup>						
<b>VALOR REFERENTE À DIFERENÇA ENTRE O VALOR EXECUTADO E O LIMITE MÍNIMO CONSTITUCIONAL [(VII - 15)/100 x IIIb]</b>						<b>1.356.850,66</b>

Continua 2/4

Município de LAGUNA - SC  
RELATÓRIO RESUMIDO DA EXECUÇÃO ORÇAMENTÁRIA  
DEMONSTRATIVO DAS RECEITAS E DESPESAS COM AÇÕES E SERVIÇOS PÚBLICOS DE SAÚDE  
ORÇAMENTOS FISCAL E DA SEGURIDADE SOCIAL  
JANEIRO A AGOSTO 2013/BIMESTRE JULHO - AGOSTO

Continuação 3/4

EXECUÇÃO DE RESTOS A PAGAR NÃO PROCESSADOS INSCRITOS COM DISPONIBILIDADE DE CAIXA	INSCRITOS	CANCELADOS/ PRESCRITOS	PAGOS	A PAGAR	PARCELA CONSIDERADA NO LIMITE
TOTAL	0,00	0,00	0,00	0,00	0,00

CONTROLE DOS RESTOS A PAGAR CANCELADOS OU PRESCRITOS PARA FINS DE APLICAÇÃO DA DISPONIBILIDADE DE CAIXA CONFORME ARTIGO 24, §1º E 2º	SALDO INICIAL	RESTOS A PAGAR CANCELADOS OU PRESCRITOS	SALDO FINAL (NÃO APLICADO)
TOTAL (VIII)	0,00	0,00	0,00

CONTROLE DO VALOR REFERENTE AO PERCENTUAL MÍNIMO NÃO CUMPRIDO EM EXERCÍCIOS ANTERIORES PARA FINS DE APLICAÇÃO DOS RECURSOS VINCULADOS CONFORME 24 E 26	SALDO INICIAL	DESPESAS CUSTEADAS NO EXERCÍCIO DE REFERÊNCIA (K)	LIMITE NÃO CUMPRIDO		SALDO FINAL (NÃO APLICADO)	
			DESPESAS EMPENHADAS	DESPESAS LIQUIDADAS		
DESPESAS COM SAÚDE (Por Subfunção)	DOTAÇÃO INICIAL	DOTAÇÃO ATUALIZADA	Até Bimestre (l)	% (l/Total j)*100	Até Bimestre (m)	% (m/Total m)*100
			Atenção Básica	11.031.280,53	13.620.080,53	9.491.409,05
Assistência Hospitalar e Ambulatorial	3.795.947,18	4.245.947,18	3.832.933,17	27,07	3.832.933,17	28,06
Suporte Profilático e Terapêutico	678.000,00	678.000,00	527.770,51	3,73	428.449,71	3,14
Vigilância Sanitária	375.591,01	375.591,01	273.269,76	1,93	272.596,26	2,00
Vigilância Epidemiológica	322.000,00	322.000,00	28.928,99	0,20	27.772,39	0,20
Alimentação e Nutrição	7.146,09	7.146,09	0,00	0,00	0,00	0,00
Outras Subfunções	40.815,89	40.815,89	4.975,00	0,04	4.975,00	0,04
<b>TOTAL</b>	<b>16.250.780,70</b>	<b>19.289.580,70</b>	<b>14.159.286,48</b>	<b>100,00</b>	<b>13.659.528,81</b>	<b>100,00</b>

FONTE:  
 1 Essa linha apresentará valor somente no Relatório Resumido da Execução Orçamentária do último bimestre do exercício.  
 2 O valor apresentado na interseção com a coluna "h" ou com a coluna "h+h" (último bimestre) deverá ser o mesmo apresentado no "total j".  
 3 O valor apresentado na interseção com a coluna "h" ou com a coluna "h+h" (último bimestre) deverá ser o mesmo apresentado no "total k".  
 4 Limite anual mínimo a ser cumprido no encerramento do exercício.  
 5 Durante o exercício esse valor servirá para o monitoramento previsto no art. 23 da LC 141/2012.

Continua 3/4

Continuação 4/4

Município de LAGUNA - SC  
RELATÓRIO RESUMIDO DA EXECUÇÃO ORÇAMENTÁRIA  
DEMONSTRATIVO DAS RECEITAS E DESPESAS COM AÇÕES E SERVIÇOS PÚBLICOS DE SAÚDE  
ORÇAMENTOS FISCAL E DA SEGURIDADE SOCIAL  
JANEIRO A AGOSTO 2013/BIMESTRE JULHO - AGOSTO

LAGUNA, 23/09/2013

EVERALDO DOS SANTOS  
Prefeito Municipal

MARCIO PACHECO FERREIRA  
Contador - CRC/SC 15214/0-0

Município de LAGUNA - SC  
RELATÓRIO RESUMIDO DA EXECUÇÃO ORÇAMENTÁRIA  
DEMONSTRATIVO DAS PARCERIAS PÚBLICO-PRIVADAS  
ORÇAMENTOS FISCAL E DA SEGURIDADE SOCIAL  
JANEIRO A AGOSTO 2013/BIMESTRE JULHO - AGOSTO

RREO - Anexo 13 (Lei nº 11.079, de 30.12.2004, arts. 22, 25 e 28)

R\$ 1,00

ESPECIFICAÇÃO	SALDO TOTAL EM 31 DE DEZEMBRO DO EXERCÍCIO ANTERIOR (a)	REGISTROS EFETUADOS EM 2013		SALDO TOTAL (c) = (a + b)
		No Bimestre	Até o Bimestre(b)	

NADA A DECLARAR

DESPESAS DE PPP	EXERCÍCIO ANTERIOR	EXERCÍCIO CORRENTE	2014	2015	2016	2017	2018	2019	2020	2021	2022
-----------------	--------------------	--------------------	------	------	------	------	------	------	------	------	------

NADA A DECLARAR

FONTE:

LAGUNA, 23/09/2013

EVERALDO DOS SANTOS  
Prefeito Municipal

MARCIO PACHECO PEREIRA  
Contador - CRC/SC 15214/0-0

Município de LAGUNA - SC

**DEMONSTRATIVO SIMPLIFICADO DO RELATÓRIO RESUMIDO DA EXECUÇÃO ORÇAMENTÁRIA**

ORÇAMENTOS FISCAL E DA SEGURIDADE SOCIAL

JANEIRO A AGOSTO 2013/BIMESTRE JULHO - AGOSTO

LRF, Art. 48 - Anexo 14

R\$ 1,00

BALANÇO ORÇAMENTÁRIO		No Bimestre	Até o Bimestre	
<b>RECEITAS</b>				
Previsão Inicial		—	66.574.595,78	
Previsão Atualizada		—	66.574.595,78	
Receitas Realizadas		10.638.867,50	47.661.050,94	
Déficit Orçamentário		—	0,00	
Saldos de Exercícios Anteriores (Utilizados para Créditos Adicionais)		—	976.772,73	
<b>DESPESAS</b>				
Dotação Inicial		—	66.662.595,78	
Créditos Adicionais		—	23.898.320,70	
Dotação Atualizada		—	90.560.916,48	
Despesas Empenhadas		15.863.536,46	52.506.347,28	
Despesas Liquidadas		11.932.217,25	43.194.821,76	
Superavit Orçamentário		—	4.466.229,18	
<b>DESPESAS POR FUNÇÃO / SUBFUNÇÃO</b>		<b>No Bimestre</b>	<b>Até o Bimestre</b>	
Despesas Empenhadas		15.863.536,46	52.506.347,28	
Despesas Liquidadas		11.932.217,25	43.194.821,76	
<b>RECEITA CORRENTE LÍQUIDA - RCL</b>			<b>Até o Bimestre</b>	
Receita Corrente Líquida			74.023.407,35	
<b>RECEITAS / DESPESAS DOS REGIMES DE PREVIDÊNCIA</b>		<b>No Bimestre</b>	<b>Até o Bimestre</b>	
Regime Próprio de Previdência dos Servidores				
Receitas Previdenciárias Realizadas (IV)		0,00	0,00	
Despesas Previdenciárias Liquidadas (V)		0,00	0,00	
Resultado Previdenciário (VI) = (IV - V)		0,00	0,00	
<b>RESULTADOS NOMINAL E PRIMÁRIO</b>		<b>Meta Fixada no Anexo de Metas Fiscais da LDO (a)</b>	<b>Resultado Apurado até o Bimestre (b)</b>	
Resultado Nominal		0,00	-4.846.491,25	
Resultado Primário		0,00	4.539.996,02	
<b>RESTOS A PAGAR POR PODER E MINISTÉRIO PÚBLICO</b>	<b>Inscrição</b>	<b>Cancelamento até o Bimestre</b>	<b>Pagamento até o Bimestre</b>	
<b>RESTOS A PAGAR PROCESSADOS</b>				
EXECUTIVO	783.838,10	2.088,61	564.445,79	217.303,70
LEGISLATIVO	777.802,29	2.088,61	564.445,79	211.267,89
	6.035,81	0,00	0,00	6.035,81
<b>RESTOS A PAGAR NÃO-PROCESSADOS</b>				
EXECUTIVO	821.968,22	19.759,75	92.978,45	709.230,02
LEGISLATIVO	786.987,86	19.759,75	82.820,93	684.407,18
	34.980,36	0,00	10.157,52	24.822,84
<b>TOTAL:</b>	<b>1.605.806,32</b>	<b>21.848,36</b>	<b>657.424,24</b>	<b>926.533,72</b>
<b>DESPESAS COM AÇÕES TÍPICAS DE MDE</b>		<b>Valor apurado até o Bimestre</b>	<b>Limites Constitucionais Anuais</b>	
			<b>% Mínimo a Aplicar no Exercício</b>	<b>% Aplicado até o Bimestre</b>
Mínimo Anual de 25% das Receitas de Impostos em MDE		5.254.727,03	25%	16,89
Mínimo Anual de 60% do FUNDEB na Remuneração do Magistério com Educação Infantil e Ensino Fundamental		5.553.347,07	60%	87,64


 Continua 1/2

Município de LAGUNA - SC

Continuação 2/2

**DEMONSTRATIVO SIMPLIFICADO DO RELATÓRIO RESUMIDO DA EXECUÇÃO ORÇAMENTÁRIA**  
**ORÇAMENTOS FISCAL E DA SEGURIDADE SOCIAL**  
**JANEIRO A AGOSTO 2013/BIMESTRE JULHO - AGOSTO**


LRF, Art. 48 - Anexo 14


R\$ 1,00

RECEITAS DE OPERAÇÕES DE CRÉDITO E DESPESAS DE CAPITAL		Valor apurado até o Bimestre	Saldo não Realizado		
Receitas de Operações de Crédito		0,00	3.000.000,00		
Despesa de Capital Líquida		2.091.249,51	11.046.657,02		
PROJEÇÃO ATUARIAL DOS REGIMES DE PREVIDÊNCIA		2013	2021	2031	2046
Regime Próprio de Previdência Social dos Servidores					
Receitas Previdenciárias (IV)		0,00	0,00	0,00	0,00
Despesas Previdenciárias (V)		0,00	0,00	0,00	0,00
Resultado Previdenciário VI = (IV - V)		0,00	0,00	0,00	0,00
RECEITA DA ALIENAÇÃO DE ATIVOS E APLICAÇÃO DOS RECURSOS		Valor apurado até o Bimestre	Saldo a Realizar		
Receita de Capital Resultante da Alienação de Ativos		0,00	1.761.458,92		
Aplicação dos Recursos da Alienação de Ativos		0,00	0,00		
DESPESAS COM AÇÕES E SERVIÇOS PÚBLICOS DE SAÚDE	Valor apurado até o Bimestre	Limite Constitucional Anual			
		% Mínimo a Aplicar no Exercício	% Aplicado até o Bimestre		
Despesas Próprias com Ações e Serviços Públicos de Saúde	6.024.577,67	15,00	19,36		
DESPESAS DE CARÁTER CONTINUADO DERIVADAS DE PPP		Valor apurado no exercício corrente			
Total das despesas/RCL (%)		0,00			

FONTE:

LAGUNA, 23/09/2013

  
 EVERALDO DOS SANTOS  
 Prefeito Municipal

  
 MARCIO PACHECO PEREIRA  
 Contador - CRC/SC 15214/0-0