



Prefeitura Municipal de Laguna

Diário Oficial

Órgão de Publicação dos Atos do Executivo

Laguna, 31 de julho de 2013 - Anexo da Publicação D. O. Nº 420

Diário Oficial

ANEXOS / L.R.F.

**RELATÓRIO DA
EXECUÇÃO ORÇAMENTÁRIA
3º Bimestre / 2013**



ESTADO DE SANTA CATARINA
PREFEITURA MUNICIPAL DE LAGUNA
SECRETARIA DE FINANÇAS

ANEXOS L.R.F.

RELATORIO DA EXECUÇÃO ORÇAMENTARIA

3º BIMESTRE/2013

Município de LAGUNA - SC
RELATÓRIO RESUMIDO DA EXECUÇÃO ORÇAMENTÁRIA
BALANÇO ORÇAMENTÁRIO
ORÇAMENTOS FISCAL E DA SEGURIDADE SOCIAL
JANEIRO A JUNHO 2013/BIMESTRE MAIO - JUNHO

RREO - ANEXO 1 (LRF, Art. 52, inciso I, alíneas "a" e "b" do inciso II e § 1º)

R\$ 1,00

RECEITAS	PREVISÃO INICIAL	PREVISÃO ATUALIZADA (a)	RECEITAS REALIZADAS			SALDO A REALIZAR (a - c)	
			No Bimestre (b)	% (b/a)	Até o Bimestre (c)		% (c/a)
RECEITAS (EXCETO INTRA-ORÇAMENTÁRIAS) (I)	66.574.595,78	66.574.595,78	11.004.447,78	16,53	37.022.183,44	29.552.412,34	
RECEITAS CORRENTES	58.655.137,86	58.655.137,86	11.004.447,78	18,76	36.587.310,64	22.067.827,22	
RECEITA TRIBUTÁRIA	10.845.316,10	10.845.316,10	2.268.929,68	20,92	11.036.497,67	-191.181,57	
IMPOSTOS	8.373.022,40	8.373.022,40	2.102.651,89	25,11	9.157.591,23	-784.568,83	
TAXAS	2.472.293,70	2.472.293,70	166.277,79	6,73	1.878.906,44	593.387,26	
RECEITAS DE CONTRIBUIÇÕES	680.000,00	680.000,00	169.526,61	24,93	620.710,15	59.289,85	
CONTRIBUIÇÕES ECONÔMICAS	680.000,00	680.000,00	169.526,61	24,93	620.710,15	59.289,85	
RECEITA PATRIMONIAL	456.940,39	456.940,39	59.513,16	13,02	145.235,55	311.704,84	
RECEITAS DE VALORES MOBILIÁRIOS	441.940,39	441.940,39	45.387,91	10,27	105.914,55	336.025,84	
Outras Rec. Patrimoniais	15.000,00	15.000,00	14.125,25	94,17	39.321,00	-24.321,00	
RECEITA DE SERVIÇOS	297.545,02	297.545,02	17.753,93	5,97	207.837,20	89.707,82	
TRANSFERÊNCIAS CORRENTES	42.597.395,89	42.597.395,89	8.032.388,89	18,86	23.083.394,71	19.514.001,18	
TRANSFERÊNCIAS INTERGOVERNAMENTAIS	37.861.898,00	37.861.898,00	8.012.830,68	21,16	22.661.718,72	15.200.179,28	
Transf. de Instituições Privadas	1.045.499,63	1.045.499,63	0,00	0,00	0,00	1.045.499,63	
Transf. de Pessoas	44.957,61	44.957,61	685,00	1,52	720,00	44.237,61	
Transf. de Conv.	3.645.040,65	3.645.040,65	18.873,21	0,52	420.955,99	3.224.084,66	
OUTRAS RECEITAS CORRENTES	3.777.940,46	3.777.940,46	456.335,51	12,08	1.493.635,36	2.284.305,10	
Multas e Juros de Mora	639.631,52	639.631,52	51.117,08	7,99	165.662,62	473.968,90	
INDENIZAÇÕES E RESTITUIÇÕES	352.450,04	352.450,04	47.562,14	13,49	250.948,05	101.501,99	
RECEITA DA DÍVIDA ATIVA	1.416.460,96	1.416.460,96	343.705,73	24,27	880.029,81	536.431,15	
RECEITAS DIVERSAS	1.369.397,94	1.369.397,94	13.950,56	1,02	196.994,88	1.172.403,06	
RECEITAS DE CAPITAL	7.919.457,92	7.919.457,92	0,00	0,00	434.872,80	5,49	
OPERAÇÕES DE CRÉDITO	3.000.000,00	3.000.000,00	0,00	0,00	0,00	3.000.000,00	
OPERAÇÕES DE CRÉDITO INTERNAS	3.000.000,00	3.000.000,00	0,00	0,00	0,00	3.000.000,00	
ALIENAÇÃO DE BENS	1.761.458,92	1.761.458,92	0,00	0,00	0,00	1.761.458,92	
ALIENAÇÃO DE BENS MÓVEIS	10.000,00	10.000,00	0,00	0,00	0,00	10.000,00	
ALIENAÇÃO DE BENS IMÓVEIS	1.751.458,92	1.751.458,92	0,00	0,00	0,00	1.751.458,92	
TRANSFERÊNCIAS DE CAPITAL	3.157.999,00	3.157.999,00	0,00	0,00	434.872,80	2.723.126,20	
TRANSFERÊNCIAS DE CONVÊNIO	3.157.999,00	3.157.999,00	0,00	0,00	434.872,80	2.723.126,20	
RECEITAS (INTRA-ORÇAMENTÁRIAS) (II)	-	-	-	-	-	-	
SUBTOTAL DAS RECEITAS (III) = (I + II)	66.574.595,78	66.574.595,78	11.004.447,78	16,53	37.022.183,44	29.552.412,34	

Continua 1/3

CUNHANEYAN 2/3

Município de LAGUNA - SC
RELATÓRIO RESUMIDO DA EXECUÇÃO ORÇAMENTÁRIA
BALANÇO ORÇAMENTÁRIO
ORÇAMENTOS FISCAL E DA SEGURIDADE SOCIAL
JANEIRO A JUNHO 2013/BIMESTRE MAIO - JUNHO

RECEITAS	PREVISÃO INICIAL	PREVISÃO ATUALIZADA (a)	RECEITAS REALIZADAS			SALDO A REALIZAR (a - c)
			No Bimestre (b)	% (b/a)	Até o Bimestre (c)	
OPERAÇÕES DE CRÉDITO - REFINANCIAMENTO (IV)	0,00	0,00	0,00	0,00	0,00	0,00
Operações de Crédito Internas	0,00	0,00	0,00	0,00	0,00	0,00
Mobiliária	0,00	0,00	0,00	0,00	0,00	0,00
Contratual	0,00	0,00	0,00	0,00	0,00	0,00
Operações de Crédito Externas	0,00	0,00	0,00	0,00	0,00	0,00
Mobiliária	0,00	0,00	0,00	0,00	0,00	0,00
Contratual	0,00	0,00	0,00	0,00	0,00	0,00
SUBTOTAL COM REFINANCIAMENTO (V) = (III + IV)	66.574.595,78	66.574.595,78	11.004.447,78	16,53	37.022.183,44	55,61
DÉFICIT (VI)	—	—	—	—	—	—
TOTAL (VII) = (V + VI)	66.574.595,78	66.574.595,78	11.004.447,78	16,53	37.022.183,44	55,61
SALDO DE EXERCÍCIOS ANTERIORES (UTILIZADOS PARA CRÉDITOS ADICIONAIS)	—	946.772,73	—	—	946.772,73	—
Superávit Financeiro	—	946.772,73	—	—	946.772,73	—
Reabertura de Créditos Adicionais	—	0,00	—	—	0,00	—
DESPESAS	DOTAÇÃO INICIAL (d)	CRÉDITOS ADICIONAIS (e)	DOTAÇÃO ATUALIZADA (f) = (d + e)	DESPESAS EMPENHADAS		SALDO A LIQUIDAR (f - g)
				No Bimestre	Até o Bimestre (g)	% (g/f)
				No Bimestre	Até o Bimestre	% (g/f)
DESPESAS (EXCETO INTRA-ORÇAMENTÁRIAS) (VIII)						
DESPESAS CORRENTES	66.662.595,78	14.717.834,07	81.380.429,85	10.412.993,58	36.642.942,82	38,40
PESSOAL E ENCARGOS SOCIAIS	55.891.984,94	13.081.061,11	68.973.046,05	10.056.297,42	34.311.015,87	43,08
JUROS E ENCARGOS DA DÍVIDA	26.867.679,17	987.182,93	27.854.862,10	4.863.471,24	18.655.900,25	65,32
OUTRAS DESPESAS CORRENTES	31.191,01	0,00	31.191,01	3.996,56	3.996,56	12,81
DESPESAS DE CAPITAL	28.993.114,76	12.093.878,18	41.086.992,94	5.188.829,62	15.651.119,06	28,03
INVESTIMENTOS	10.769.110,84	1.636.772,96	12.405.883,80	356.696,16	2.331.926,95	12,37
AMORTIZAÇÃO DA DÍVIDA	10.499.110,84	1.636.772,96	12.135.883,80	297.494,32	2.156.563,78	11,20
RESERVA DE CONTINGÊNCIA	270.000,00	0,00	270.000,00	59.201,84	175.363,17	64,95
DESPESAS (INTRA-ORÇAMENTÁRIAS) (IX)	1.500,00	0,00	1.500,00	0,00	0,00	0,00
SUBTOTAL DAS DESPESAS (X) = (VIII + IX)	66.662.595,78	14.717.834,07	81.380.429,85	10.412.993,58	36.642.942,82	38,40
SUBTOTAL COM REFINANCIAMENTO (V) = (III + IV)	66.574.595,78	66.574.595,78	66.574.595,78	11.004.447,78	37.022.183,44	55,61
SALDO DE EXERCÍCIOS ANTERIORES (UTILIZADOS PARA CRÉDITOS ADICIONAIS)	—	946.772,73	—	—	946.772,73	—
Superávit Financeiro	—	946.772,73	—	—	946.772,73	—
Reabertura de Créditos Adicionais	—	0,00	—	—	0,00	—

Continua 2/3


Continuação 3/3

Município de LAGUNA - SC
RELATÓRIO RESUMIDO DA EXECUÇÃO ORÇAMENTÁRIA
BALANÇO ORÇAMENTÁRIO
ORÇAMENTOS FISCAL E DA SEGURIDADE SOCIAL
JANEIRO A JUNHO 2013/BIMESTRE MAIO - JUNHO

DESPESAS	DOTAÇÃO INICIAL (d)	CRÉDITOS ADICIONAIS (e)	DOTAÇÃO ATUALIZADA (f) = (d + e)	DESPESAS EMPENHADAS		DESPESAS LIQUIDADAS		SALDO A LIQUIDAR (f - g)
				No Bimestre	Até o Bimestre	No Bimestre	Até o Bimestre (g)	
AMORTIZAÇÃO DA DÍVIDA-REFINANCIAMENTO (XI)	0,00	0,00	0,00	0,00	0,00	0,00	0,00	0,00
Amortização da Dívida Interna	0,00	0,00	0,00	0,00	0,00	0,00	0,00	0,00
Dívida Mobiliária	0,00	0,00	0,00	0,00	0,00	0,00	0,00	0,00
Outras Dívidas	0,00	0,00	0,00	0,00	0,00	0,00	0,00	0,00
Amortização da Dívida Externa	0,00	0,00	0,00	0,00	0,00	0,00	0,00	0,00
Dívida Mobiliária	0,00	0,00	0,00	0,00	0,00	0,00	0,00	0,00
Outras Dívidas	0,00	0,00	0,00	0,00	0,00	0,00	0,00	0,00
SUBTOTAL COM REFINANCIAMENTO (XII) = (X + XI)	66.662.595,78	14.717.834,07	81.380.429,85	10.412.993,58	36.642.942,82	9.842.537,54	31.250.986,04	50.129.443,81
SUPERÁVIT (XIII)	—	—	—	—	—	—	5.771.197,40	—
TOTAL (XIV) = (XII + XIII)	66.662.595,78	14.717.834,07	81.380.429,85	10.412.993,58	36.642.942,82	9.842.537,54	37.022.183,44	50.129.443,81

FONTE:

LAGUNA, 17/07/2013


 EVERALDO DOS SANTOS
 Prefeito Municipal


 MARCIO PACHECO PEREIRA
 Contador - CRC/SC 15214/0-0

Município de LAGUNA - SC
RELATÓRIO RESUMIDO DA EXECUÇÃO ORÇAMENTÁRIA
DEMONSTRATIVO DA EXECUÇÃO DAS DESPESAS POR FUNÇÃO/SUBFUNÇÃO
ORÇAMENTOS FISCAL E DA SEGURIDADE SOCIAL
JANEIRO A JUNHO 2013/BIMESTRE MAIO - JUNHO

RREO - Anexo 2 (LRF, Art. 52, inciso II, alínea 'c')

RS 1,00

FUNÇÃO/SUBFUNÇÃO	DOTAÇÃO INICIAL	DOTAÇÃO ATUALIZADA (a)	DESPESAS EMPENHADAS		DESPESAS LIQUIDADAS			SALDO (a - b)
			No Bimestre	Até o Bimestre	No Bimestre	Até o Bimestre (b)	% (b/Total b)	
DESPESAS (EXCETO INTRA-ORÇAMENTÁRIAS) (I)	66.662.595,78	81.300.429,85	10.412.993,58	36.642.942,82	9.842.537,54	31.250.986,04	100,00	50.129.443,81
Legislativa	2.249.499,75	2.561.696,39	30.379,55	1.315.329,30	448.823,85	1.168.621,66	3,74	1.393.074,73
Ação Legislativa	2.249.499,75	2.561.696,39	30.379,55	1.315.329,30	448.823,85	1.168.621,66	3,74	1.393.074,73
Judiciária	108.600,00	108.600,00	1.296,90	3.089,32	1.127,90	2.920,32	0,01	105.679,68
Defesa do Interesse Púb.No Processo Judiciário	108.600,00	108.600,00	1.296,90	3.089,32	1.127,90	2.920,32	0,01	105.679,68
Administração	12.736.042,93	15.475.434,43	3.082.105,46	9.764.515,67	2.531.126,20	7.961.486,09	25,48	7.513.948,34
Planejamento e Orçamento	790.010,16	806.010,16	209.099,02	686.676,15	211.507,75	664.083,61	2,13	141.926,55
Administração Geral	8.963.290,32	10.839.681,82	2.534.605,62	6.878.673,25	1.902.928,93	5.862.114,19	18,76	4.977.567,63
Administração Financeira	1.394.214,24	1.501.214,24	239.687,15	1.151.858,41	273.627,18	1.002.006,55	3,21	499.207,69
Controle Interno	119.600,00	119.600,00	13.939,09	44.086,93	13.460,89	42.542,57	0,14	77.057,43
Normalização e Fiscalização	14.292,18	14.292,18	822,54	1.777,14	0,00	954,60	0,00	13.337,58
Comunicação Social	724.636,03	1.464.636,03	76.527,04	294.624,87	73.031,31	277.812,11	0,89	1.186.823,92
Alimentação e Nutrição	730.000,00	730.000,00	7.425,00	706.818,92	56.570,14	111.972,46	0,36	618.027,54
Segurança Pública	655.065,62	655.065,62	123.023,77	251.126,59	89.836,93	203.514,15	0,65	451.551,47
Defesa Civil	655.065,62	655.065,62	123.023,77	251.126,59	89.836,93	203.514,15	0,65	451.551,47
Assistência Social	2.554.458,58	2.817.458,58	452.712,02	826.384,20	172.958,04	509.763,19	1,63	2.307.695,39
Assistência à Criança e ao Adolescente	586.161,59	586.161,59	0,00	2.274,94	592,84	1.682,10	0,01	584.479,49
Assistência Comunitária	1.616.796,99	1.664.796,99	254.376,80	383.174,40	34.233,15	143.139,25	0,46	1.521.657,74
Assistência Comunitária	351.500,00	566.500,00	198.335,22	440.934,86	138.132,05	364.941,84	1,17	201.558,16
Saúde	16.483.241,50	17.088.041,50	3.802.420,48	10.702.952,01	3.436.983,89	9.814.169,95	31,40	7.273.871,55
Administração Geral	40.815,89	40.815,89	0,00	1.325,00	0,00	1.325,00	0,00	39.490,89
Atenção Básica	11.232.280,53	11.387.080,53	2.466.478,17	7.257.713,28	2.359.925,27	6.780.026,73	21,70	4.607.053,80
Assistência Hospitalar e Ambulatorial	3.795.947,18	4.245.947,18	1.108.352,59	2.866.260,44	833.709,98	2.509.011,00	8,03	1.736.936,18
Suporte Profilático e Terapêutico	678.000,00	678.000,00	144.707,24	339.598,82	157.623,21	290.143,36	0,93	387.856,64
Vigilância Sanitária	407.051,81	407.051,81	75.065,90	216.481,41	79.358,85	213.540,80	0,68	193.511,01
Vigilância Epidemiológica	322.000,00	322.000,00	7.816,58	21.573,06	6.366,58	20.123,06	0,06	301.876,94
Alimentação e Nutrição	7.146,09	7.146,09	0,00	0,00	0,00	0,00	0,00	7.146,09
Educação	15.085.041,16	15.527.913,96	1.452.220,86	6.249.640,96	1.361.482,47	5.320.931,48	17,03	10.206.982,48
Ensino Fundamental	12.231.406,56	12.674.279,89	1.413.756,89	6.137.737,78	1.340.381,08	5.228.327,52	16,73	7.445.951,84
Ensino Médio	11.016,88	11.016,88	0,00	0,00	0,00	0,00	0,00	11.016,88
Ensino Superior	79.078,80	79.078,80	0,00	0,00	0,00	0,00	0,00	79.078,80
Educação Infantil	1.890.889,11	1.890.889,11	37.463,97	110.903,18	21.101,39	92.603,96	0,30	1.798.285,15
Educação de Jovens e Adultos	830.649,81	830.649,81	1.000,00	1.000,00	0,00	0,00	0,00	830.649,81
Educação Especial	42.000,00	42.000,00	0,00	0,00	0,00	0,00	0,00	42.000,00

Continua 1/3

Continuação 2/3

MUNICÍPIO DE LAGUNA - SC

RELATÓRIO RESUMIDO DA EXECUÇÃO ORÇAMENTÁRIA
DEMONSTRATIVO DA EXECUÇÃO DAS DESPESAS POR FUNÇÃO/SUBFUNÇÃO
ORÇAMENTOS FISCAL E DA SEGURIDADE SOCIAL
JANEIRO A JUNHO 2013/BIMESTRE MAIO - JUNHO

FUNÇÃO/SUBFUNÇÃO	DOTAÇÃO INICIAL	DOTAÇÃO ATUALIZADA (e)	DESPESAS EMPENHADAS		DESPESAS LIQUIDADAS		SALDO (e - b)		
			No Bimestre	Até o Bimestre	No Bimestre	Até o Bimestre (b)		% (b/total b)	% (b/a)
DESPESAS (EXCETO INTRA-ORÇAMENTÁRIAS) (f)									
Cultura	66.662.595,78	81.380.429,85	10.412.993,58	36.642.942,82	9.842.537,54	31.250.986,04	50.129.443,81		
Patrimônio Histórico, Artístico e Arqueológico	2.172.616,98	6.519.189,95	817,79	886.830,94	149,17	876.208,85	5.642.981,10		
Difusão Cultural	1.885.019,14	6.231.592,11	817,79	50.512,39	0,00	38.893,92	248.703,92		
Urbanismo	5.602.142,96	10.038.915,69	891.621,22	3.711.169,38	148,17	837.314,93	5.394.277,18		
Infra-Estrutura Urbana	3.646.432,80	5.636.432,80	631.890,66	1.647.703,54	411.515,10	1.323.897,77	4.312.535,03		
Serviços Urbanos	1.955.710,16	4.402.482,89	259.730,56	2.063.465,84	358.990,02	1.494.799,54	2.907.683,35		
Habitação	187.646,00	187.646,00	0,00	1.834,92	642,84	1.494,36	186.151,64		
Habitação Urbana	187.646,00	187.646,00	0,00	1.834,92	642,84	1.494,36	186.151,64		
Saneamento	386.374,51	414.374,51	27.075,00	27.075,00	0,00	0,00	414.374,51		
Saneamento Básico Rural	230.506,73	258.506,73	27.075,00	27.075,00	0,00	0,00	258.506,73		
Saneamento Básico Urbano	155.867,78	155.867,78	0,00	0,00	0,00	0,00	155.867,78		
Gestão Ambiental	304.185,49	321.785,49	69.787,26	214.215,06	72.875,79	209.387,55	112.397,94		
Recuperação de Áreas Degradadas	304.185,49	321.785,49	69.787,26	214.215,06	72.875,79	209.387,55	112.397,94		
Agricultura	84.730,88	521.230,88	28.000,00	30.074,94	9.230,06	9.822,90	511.407,98		
Promoção da Produção Vegetal	43.000,00	77.000,00	28.000,00	30.074,94	9.230,06	9.822,90	67.177,10		
Promoção da Produção Animal	41.730,88	444.230,88	0,00	0,00	0,00	0,00	444.230,88		
Organização Agrária	4.764,03	4.764,03	0,00	0,00	0,00	0,00	4.764,03		
Colonização	4.764,03	4.764,03	0,00	0,00	0,00	0,00	4.764,03		
Indústria	120.865,24	120.865,24	329,00	329,00	329,00	329,00	120.536,24		
Promoção Industrial	120.865,24	120.865,24	329,00	329,00	329,00	329,00	120.536,24		
Comércio e Serviços	1.920.600,04	2.982.727,47	4.351,62	1.058.561,44	473.829,88	784.819,60	2.197.907,87		
Comercialização	384.076,67	406.076,67	2.693,53	3.285,39	338,27	721,86	405.354,81		
Turismo	1.536.523,37	2.576.650,80	1.658,09	1.055.276,05	473.481,61	784.097,74	1.792.553,06		
Comunicações	33.764,10	33.764,10	3.600,00	5.329,59	900,00	2.629,59	31.134,51		
Comunicações Postais	26.809,02	26.809,02	3.600,00	4.500,00	900,00	1.800,00	25.009,02		
Telecomunicações	6.955,08	6.955,08	0,00	829,59	0,00	829,59	6.125,49		
Transporte	3.069.078,88	3.069.078,88	0,00	0,00	0,00	0,00	3.069.078,88		
Transportes Coletivos Urbanos	33.348,43	33.348,43	0,00	0,00	0,00	0,00	33.348,43		
Transporte Aéreo	35.730,45	35.730,45	0,00	0,00	0,00	0,00	35.730,45		
Transporte Rodoviário	3.000.000,00	3.000.000,00	0,00	0,00	0,00	0,00	3.000.000,00		
Desporto e Lazer	243.082,12	243.082,12	31.790,34	48.498,39	18.578,41	34.966,13	208.115,99		
Desporto Comunitário	243.082,12	243.082,12	31.790,34	48.498,39	18.578,41	34.966,13	208.115,99		
Encargos Especiais	2.659.295,01	2.687.295,01	411.462,31	1.543.986,11	453.157,99	1.531.223,91	1.156.071,10		
Serviço da Dívida Interna	301.191,01	301.191,01	63.198,40	179.359,73	63.198,40	179.359,73	121.831,28		
Outras Transferências	400.000,00	400.000,00	52.121,78	206.970,08	52.121,78	206.970,08	193.029,92		

Continua 2/3

Continuação 3/3

Município de LAGUNA - SC
RELATÓRIO RESUMIDO DA EXECUÇÃO ORÇAMENTÁRIA
DEMONSTRATIVO DA EXECUÇÃO DAS DESPESAS POR FUNÇÃO/SUBFUNÇÃO
ORÇAMENTOS FISCAL E DA SEGURIDADE SOCIAL
JANEIRO A JUNHO 2013/BIMESTRE MAIO - JUNHO

FUNÇÃO/SUBFUNÇÃO	DOTAÇÃO INICIAL	DOTAÇÃO ATUALIZADA (e)	DESPESAS EMPENHADAS		DESPESAS LIQUIDADAS			SALDO (a - b)	
			No Bimestre	Até o Bimestre	No Bimestre	Até o Bimestre (f)	% (b/c)		
							(b/Total b)		(f/Total f)
DESPESAS (EXCETO INTRA-ORÇAMENTÁRIAS) (f)	66.662.595,78	81.380.429,85	10.412.993,58	36.642.942,82	9.842.537,54	31.250.986,04	100,00	38,40	50.129.443,81
Encargos Especiais	2.659.295,01	2.687.295,01	411.462,31	1.543.986,11	453.157,99	1.531.223,91	4,90	56,98	1.156.071,10
Outros Encargos Especiais	1.958.104,00	1.986.104,00	296.142,13	1.157.656,30	337.837,81	1.144.894,10	3,66	57,65	841.209,90
RESERVA DE CONTINGÊNCIA	1.500,00	1.500,00	0,00	0,00	0,00	0,00	0,00	0,00	1.500,00
TOTAL (III) = (I + II)	66.662.595,78	81.380.429,85	10.412.993,58	36.642.942,82	9.842.537,54	31.250.986,04	100,00	38,40	50.129.443,81

FONTE:

LAGUNA, 17/07/2013

EVERALDO DOS SANTOS
Prefeito Municipal

MARCIO PACHECO PEREIRA
Contador - CRC/SC 15214/0-0

1 Representa uma dotação global sem destinação específica a determinado órgão, unidade orçamentária, programa ou categoria econômica, cujos recursos serão utilizados para abertura de créditos adicionais, não sendo portanto uma função. E apresentada neste demonstrativo por constar no orçamento.

Município de LAGUNA - SC
RELATÓRIO RESUMIDO DA EXECUÇÃO ORÇAMENTÁRIA
DEMONSTRATIVO DA RECEITA CORRENTE LÍQUIDA
ORÇAMENTOS FISCAL E DA SEGURIDADE SOCIAL
JULHO/2012 A JUNHO/2013
Entidade: PREFEITURA MUNICIPAL DE LAGUNA

ESPECIFICAÇÃO	EVOLUÇÃO DA RECEITA REALIZADA NOS ÚLTIMOS 12 MESES												PREVISÃO ATUALIZADA 2013	
	Jul/2012	Ago/2012	Sep/2012	Out/2012	Nov/2012	Dez/2012	Jan/2013	Fev/2013	Mar/2013	Abr/2013	Maio/2013	Jun/2013		TOTAL (ÚLT. 12 MES.)
RECEITAS CORRENTES (I)	3.983.441,38	4.746.291,68	4.309.150,35	6.079.188,24	5.726.126,62	8.021.920,22	4.807.179,76	8.075.791,59	5.607.466,90	4.740.805,22	5.178.675,34	4.730.531,77	66.006.544,07	48.560.899,77
RECEITA TRIBUTÁRIA	402.034,13	644.056,98	929.811,35	1.343.345,85	1.899.542,99	2.304.105,27	1.011.191,72	3.801.051,64	2.452.570,12	1.300.295,35	1.086.529,97	1.156.379,75	18.343.017,12	10.607.141,21
IP T.U.	52.122,59	154.084,53	39.003,62	164.381,74	49.229,28	139.330,75	229.865,71	2.350.520,76	1.094.128,93	158.042,89	993.263,94	195.730,53	4.720.205,37	4.000.000,00
I.R.R.F.	17.332,82	26.304,26	29.213,76	28.913,62	25.909,61	529.090,68	28.889,56	23.700,02	28.710,67	35.480,76	32.971,90	32.063,85	846.570,41	573.022,40
I.S.S.	178.467,59	222.256,26	754.812,04	954.221,13	1.647.080,25	1.449.098,96	355.713,81	368.048,79	960.989,37	794.153,96	795.329,96	753.610,43	9.233.862,45	2.500.000,00
I.T.B.I.	90.065,33	164.192,02	74.655,47	105.654,60	112.974,02	114.728,25	100.322,4	179.187,86	116.413,59	229.871,42	95.066,59	104.214,79	1.487.354,18	1.300.000,00
Outras Receitas Tributárias	54.047,80	77.219,91	31.826,46	90.174,76	64.349,83	71.659,63	296.490,40	879.585,21	251.327,56	82.766,32	81.497,68	70.760,15	2.052.004,71	2.234.118,81
RECEITAS DE CONTRIBUIÇÕES	60.306,49	65.926,52	59.076,74	51.255,13	71.478,46	67.890,07	68.708,52	178.627,56	110.501,80	93.345,66	88.390,63	81.145,98	996.643,56	660.000,00
RECEITA PATRIMONIAL	13.465,17	20.147,88	8.753,70	47.588,80	8.257,09	10.244,14	17.636,78	16.925,53	17.095,74	18.215,10	21.372,74	25.232,20	224.934,87	425.378,50
RECEITA AGROPECUÁRIA	0,00	0,00	0,00	0,00	0,00	0,00	0,00	0,00	0,00	0,00	0,00	0,00	0,00	0,00
RECEITA INDUSTRIAL	0,00	0,00	0,00	0,00	0,00	0,00	0,00	0,00	0,00	0,00	0,00	0,00	0,00	0,00
RECEITA DE SERVIÇOS	2.372,25	5.469,60	2.003,67	5.488,50	2.628,89	5.034,86	24.141,24	97.250,18	39.453,78	6.314,60	7.248,18	5.104,73	202.511,46	22.345,02
TRANSFERÊNCIAS CORRENTES	3.212.122,09	3.309.237,90	3.122.881,94	4.311.995,49	3.519.950,01	5.163.739,90	3.443.750,29	3.644.473,80	2.773.624,13	3.159.176,42	3.692.289,40	3.288.071,57	42.641.706,34	33.153.850,34
Cota-Parte do F.P.M.	1.166.192,56	1.286.869,03	1.125.991,47	1.195.290,81	1.615.631,86	2.626.397,76	1.377.817,26	1.853.336,69	1.067.441,88	1.145.341,08	1.645.699,44	1.372.994,81	17.478.904,67	12.813.833,36
Cota-Parte do I.C.M.S.	621.226,18	621.837,60	721.670,33	679.915,19	731.726,47	739.679,44	693.068,07	620.855,43	598.133,19	708.746,98	702.349,07	660.070,25	8.085.281,20	6.790.000,00
Cota-Parte do I.P.V.A.	293.810,02	270.846,76	254.262,16	271.293,19	189.267,24	126.554,32	172.213,13	188.973,67	255.311,24	311.745,31	310.672,87	302.891,37	2.945.233,28	2.400.000,00
Cota-Parte do ITR	144,89	1.480,14	666,27	1.953,29	1.347,82	1.197,63	1.598,24	180,83	101,01	52,89	787,81	42,54	14.334,16	16.529,84
Outras Transferências Correntes	452.772,18	406.214,70	229.915,33	1.448.774,47	188.377,05	862.111,61	375.433,17	177.371,77	157.203,11	172.955,49	146.122,09	149.217,53	4.766.008,50	4.739.824,56
Transferências da LC 61/1989	9.703,04	11.249,04	11.374,31	10.995,23	11.131,36	12.865,43	12.227,42	9.797,80	8.288,10	7.599,72	10.219,32	10.643,70	125.914,47	105.862,58
Transferências da LC 87/1996	0,00	27.413,70	0,00	6.857,68	3.425,84	3.425,84	0,00	0,00	0,00	0,00	16.074,54	3.214,91	60.406,51	0,00
Transferências do FUNDEB	668.273,20	883.324,93	779.002,07	691.680,63	779.040,37	791.897,87	812.032,00	794.257,61	698.945,60	815.195,15	860.177,66	789.006,46	9.162.623,55	6.298.000,00
OUTRAS RECEITAS CORRENTES	293.141,25	700.451,80	188.507,95	319.513,47	224.289,18	470.905,98	241.751,21	337.062,88	214.211,33	163.588,09	271.860,04	174.589,74	3.597.730,72	3.671.894,70
DEDUÇÕES (II)	418.520,94	438.141,81	423.082,19	434.307,84	510.506,27	541.863,82	451.256,84	554.330,73	383.563,67	436.868,85	534.624,47	469.969,28	5.578.536,71	4.433.524,28
Dedução da Receita Para Função do FUNDEB	418.520,94	438.141,81	423.082,19	434.307,84	510.506,27	541.863,82	451.256,84	554.330,73	383.563,67	436.868,85	534.624,47	469.969,28	5.578.536,71	4.433.524,28
RECEITA CORRENTE LÍQUIDA (III) = (I - II)	3.564.920,44	4.308.149,87	3.886.068,16	5.644.880,40	5.215.620,35	7.480.056,40	4.355.922,92	7.540.860,86	5.223.903,23	4.303.938,37	4.645.050,87	4.260.562,49	60.427.907,36	44.127.369,49

LAGUNA, 17/07/2013
MARCIO PACHECO PEREIRA
Contador - CRC/SC 15214/0-0

Município de LAGUNA - SC
RELATÓRIO RESUMIDO DA EXECUÇÃO ORÇAMENTÁRIA
DEMONSTRATIVO DAS RECEITAS E DESPESAS PREVIDENCIÁRIAS DO REGIME PRÓPRIO DE PREVIDÊNCIA DOS SERVIDORES
ORÇAMENTOS FISCAL E DA SEGURIDADE SOCIAL
JANEIRO A JUNHO 2013/BIMESTRE MAIO - JUNHO

R\$ 1,00

RECEITAS	PREVISÃO INICIAL	PREVISÃO ATUALIZADA	RECEITAS REALIZADAS		Até o Bimestre/2012
			No Bimestre	Até o Bimestre/2013	
RECEITAS PREVIDENCIÁRIAS-RPPS (EXCETO INTRA-ORÇAMENTÁRIAS) (I)	0,00	0,00	0,00	0,00	0,00
RECEITAS CORRENTES	0,00	0,00	0,00	0,00	0,00
Receita de Contribuições dos Segurados	0,00	0,00	0,00	0,00	0,00
Pessoal Civil	0,00	0,00	0,00	0,00	0,00
Ativo	0,00	0,00	0,00	0,00	0,00
Inativo	0,00	0,00	0,00	0,00	0,00
Pensionista	0,00	0,00	0,00	0,00	0,00
Pessoal Militar	0,00	0,00	0,00	0,00	0,00
Ativo	0,00	0,00	0,00	0,00	0,00
Inativo	0,00	0,00	0,00	0,00	0,00
Militar	0,00	0,00	0,00	0,00	0,00
Para Cobertura de Déficit Atuarial	0,00	0,00	0,00	0,00	0,00
Em Regime de Débitos e Parcelamentos	0,00	0,00	0,00	0,00	0,00
Outras Receitas de Capital	0,00	0,00	0,00	0,00	0,00
Recarga Patrimonial	0,00	0,00	0,00	0,00	0,00
Receitas Imobiliárias	0,00	0,00	0,00	0,00	0,00
Receitas de Valores Mobiliários	0,00	0,00	0,00	0,00	0,00
Outras Receitas Patrimoniais	0,00	0,00	0,00	0,00	0,00
Recarga de Serviços	0,00	0,00	0,00	0,00	0,00
Outras Receitas Correntes	0,00	0,00	0,00	0,00	0,00
Compensação Previdenciária do RGPS para o RPPS	0,00	0,00	0,00	0,00	0,00
Demais Receitas Correntes	0,00	0,00	0,00	0,00	0,00
RECEITAS DE CAPITAL	0,00	0,00	0,00	0,00	0,00
Alienação de Bens, Direitos e Ativos	0,00	0,00	0,00	0,00	0,00
Amortização de Empréstimos	0,00	0,00	0,00	0,00	0,00
Outras Receitas de Capital	0,00	0,00	0,00	0,00	0,00
(-) DEDUÇÕES DA RECEITA	0,00	0,00	0,00	0,00	0,00
RECEITAS PREVIDENCIÁRIAS-RPPS (INTRA-ORÇAMENTÁRIAS) (II)	0,00	0,00	0,00	0,00	0,00
RECEITAS CORRENTES	0,00	0,00	0,00	0,00	0,00
Receita de Contribuições Patronais	0,00	0,00	0,00	0,00	0,00
Pessoal Civil	0,00	0,00	0,00	0,00	0,00
Ativo	0,00	0,00	0,00	0,00	0,00
Inativo	0,00	0,00	0,00	0,00	0,00
Pensionista	0,00	0,00	0,00	0,00	0,00
Pessoal Militar	0,00	0,00	0,00	0,00	0,00
Ativo	0,00	0,00	0,00	0,00	0,00
Inativo	0,00	0,00	0,00	0,00	0,00
Pensionista	0,00	0,00	0,00	0,00	0,00
Para Cobertura de Déficit Atuarial	0,00	0,00	0,00	0,00	0,00
Em Regime de Débitos e Parcelamentos	0,00	0,00	0,00	0,00	0,00
Outras Receitas de Contribuições	0,00	0,00	0,00	0,00	0,00

Continua 1/3

Continuação 2/3

Município de LAGUNA - SC
RELATÓRIO RESUMIDO DA EXECUÇÃO ORÇAMENTÁRIA
DEMONSTRATIVO DAS RECEITAS E DESPESAS PREVIDENCIÁRIAS DO REGIME PRÓPRIO DE PREVIDÊNCIA DOS SERVIDORES
ORÇAMENTOS FISCAL E DA SEGURIDADE SOCIAL
JANEIRO A JUNHO 2013/BIMESTRE MAIO - JUNHO

RECEITAS	PREVISÃO INICIAL	PREVISÃO ATUALIZADA	RECEITAS REALIZADAS		Até o Bimestre/2012
			No Bimestre	Até o Bimestre/2013	
Receita Patrimonial	0,00	0,00	0,00	0,00	0,00
Receitas Imobiliárias	0,00	0,00	0,00	0,00	0,00
Receitas de Valores Mobiliários	0,00	0,00	0,00	0,00	0,00
Outras Receitas Patrimoniais	0,00	0,00	0,00	0,00	0,00
Receita de Serviços	0,00	0,00	0,00	0,00	0,00
Outras Receitas Correntes	0,00	0,00	0,00	0,00	0,00
RECEITAS DE CAPITAL	0,00	0,00	0,00	0,00	0,00
Alienação de Bens, Direitos e Ativos	0,00	0,00	0,00	0,00	0,00
Amortização de Empréstimos	0,00	0,00	0,00	0,00	0,00
Outras Receitas de Capital	0,00	0,00	0,00	0,00	0,00
(-) DEDUÇÕES DA RECEITA	0,00	0,00	0,00	0,00	0,00
TOTAL DAS RECEITAS PREVIDENCIÁRIAS - RPPS (III) = (I + II)	0,00	0,00	0,00	0,00	0,00
DESPESAS	DOTAÇÃO INICIAL	DOTAÇÃO ATUALIZADA	DESPESAS LIQUIDADAS		Até o Bimestre/2012
DESPESAS PREVIDENCIÁRIAS - RPPS (EXCETO INTRA-ORÇAMENTÁRIAS) (IV)			No Bimestre	Até o Bimestre/2013	Até o Bimestre/2012
ADMINISTRAÇÃO	0,00	0,00	0,00	0,00	0,00
Despesas Correntes	0,00	0,00	0,00	0,00	0,00
Despesas de Capital	0,00	0,00	0,00	0,00	0,00
PREVIDÊNCIA SOCIAL	0,00	0,00	0,00	0,00	0,00
Pessoal Civil	0,00	0,00	0,00	0,00	0,00
Aposentadorias	0,00	0,00	0,00	0,00	0,00
Pensões	0,00	0,00	0,00	0,00	0,00
Outros Benefícios Previdenciários	0,00	0,00	0,00	0,00	0,00
Pessoal Militar	0,00	0,00	0,00	0,00	0,00
Reformas	0,00	0,00	0,00	0,00	0,00
Pensões	0,00	0,00	0,00	0,00	0,00
Outros Benefícios Previdenciários	0,00	0,00	0,00	0,00	0,00
Outras Despesas Previdenciárias	0,00	0,00	0,00	0,00	0,00
Compensação Previdenciária do RPPS e o RGPS	0,00	0,00	0,00	0,00	0,00
Demais Despesas Previdenciárias	0,00	0,00	0,00	0,00	0,00
DESPESAS PREVIDENCIÁRIAS - RPPS (INTRA-ORÇAMENTÁRIAS) (V)	-	-	-	-	-
ADMINISTRAÇÃO	0,00	0,00	0,00	0,00	0,00
Despesas Correntes	0,00	0,00	0,00	0,00	0,00
Despesas de Capital	0,00	0,00	0,00	0,00	0,00
TOTAL DAS DESPESAS PREVIDENCIÁRIAS - RPPS (VI) = (IV + V)	0,00	0,00	0,00	0,00	0,00
RESULTADO PREVIDENCIÁRIO (VII) = (III - VI)	0,00	0,00	0,00	0,00	0,00

Continua 2/3

Continuação 3/3

Município de LAGUNA - SC
RELATÓRIO RESUMIDO DA EXECUÇÃO ORÇAMENTÁRIA
DEMONSTRATIVO DAS RECEITAS E DESPESAS PREVIDENCIÁRIAS DO REGIME PRÓPRIO DE PREVIDÊNCIA DOS SERVIDORES
ORÇAMENTOS FISCAL E DA SEGURIDADE SOCIAL
JANEIRO A JUNHO 2013/BIMESTRE MAIO - JUNHO

APORTES DE RECURSOS PARA O REGIME PRÓPRIO DE PREVIDÊNCIA DO SERVIDOR	PREVISÃO INICIAL	PREVISÃO ATUALIZADA	RECEITAS REALIZADAS	
			No Bimestre	Até o Bimestre/2013
TOTAL DOS APORTES PARA O RPPS	0,00	0,00	0,00	0,00
Plano Financeiro	0,00	0,00	0,00	0,00
Recursos para Cobertura de Insuficiências Financeiras	0,00	0,00	0,00	0,00
Recursos para Formação de Reserva	0,00	0,00	0,00	0,00
Outros Aportes para o RPPS	0,00	0,00	0,00	0,00
Plano Previdenciário	0,00	0,00	0,00	0,00
Recursos para Cobertura de Déficit Financeiro	0,00	0,00	0,00	0,00
Recursos para Cobertura de Déficit Atuarial	0,00	0,00	0,00	0,00
Outros Aportes para o RPPS	0,00	0,00	0,00	0,00

RESERVA ORÇAMENTÁRIA DO RPPS

PREVISÃO ORÇAMENTÁRIA

Valor 0,00

FONTE:

LAGUNA - 17/07/2013

EVERALDO DOS SANTOS
Prefeito Municipal

MARCIO PACHECO PEREIRA
Contador - CRC/SC 15214/0-0

2013/07/31

Município de LAGUNA - SC
RELATÓRIO RESUMIDO DA EXECUÇÃO ORÇAMENTÁRIA
DEMONSTRATIVO DO RESULTADO NOMINAL
ORÇAMENTOS FISCAL E DA SEGURIDADE SOCIAL
JANEIRO A JUNHO 2013/BIMESTRE MAIO - JUNHO

RREO – Anexo 5 (LRF, art 53, inciso III)

R\$ 1,00

<u>DÍVIDA FISCAL LÍQUIDA</u>	SALDO		
	Em 31 Dez 2012 (A)	Em 30 Abr 2013 (B)	Em 30 Jun 2013 (C)
DÍVIDA CONSOLIDADA (I)	1.344.132,61	1.250.169,90	1.196.565,54
DEDUÇÕES (II)	5.257.187,44	10.250.909,45	11.331.160,08
Disponibilidade de Caixa Bruta	4.182.745,55	9.741.020,92	10.564.208,00
Demais Haveres Financeiros	1.858.279,99	1.321.581,19	1.321.645,03
(-) Restos a Pagar Processados (Exceto Precatórios)	783.838,10	811.692,66	554.692,95
DÍVIDA CONSOLIDADA LÍQUIDA (III) = (I - II)	-3.913.054,83	-9.000.739,55	-10.134.594,54
RECEITAS DE PRIVATIZAÇÕES (IV)	0,00	0,00	0,00
PASSIVOS RECONHECIDOS (V)	0,00	0,00	0,00
DÍVIDA FISCAL LÍQUIDA (VI) = (III + IV - V)	-3.913.054,83	-9.000.739,55	-10.134.594,54


<u>RESULTADO NOMINAL</u>	PERÍODO DE REFERÊNCIA	
	No Bimestre (C - B)	Jan a Jun 2013 (C - A)
VALOR	-1.133.854,99	-6.221.539,71

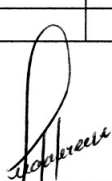
<u>DISCRIMINAÇÃO DA META FISCAL</u>	VALOR CORRENTE
META DE RESULTADO NOMINAL FIXADA NO ANEXO DE METAS FISCAIS DA LDO P/ O EXERCÍCIO DE REFERÊNCIA	0,00

<u>DÍVIDA FISCAL LÍQUIDA PREVIDENCIÁRIA</u>	SALDO		
	Em 31 Dez 2012 (A)	Em 30 Abr 2013 (B)	Em 30 Jun 2013 (C)
DÍVIDA CONSOLIDADA PREVIDENCIÁRIA (VII)	0,00	0,00	0,00
Passivo Atuarial	0,00	0,00	0,00
DEDUÇÕES (VIII)	0,00	0,00	0,00
Disponibilidade de Caixa Bruta	0,00	0,00	0,00
Investimentos	0,00	0,00	0,00
Demais Haveres Financeiros	0,00	0,00	0,00
(-) Restos a Pagar Processados	0,00	0,00	0,00
DÍVIDA CONSOLIDADA LÍQUIDA PREVIDENCIÁRIA (IX) = (VII - VIII)	0,00	0,00	0,00
PASSIVOS RECONHECIDOS (X)	0,00	0,00	0,00
DÍVIDA FISCAL LÍQUIDA PREVIDENCIÁRIA (XI) = (IX - X)	0,00	0,00	0,00

FONTE:

LAGUNA, 17/07/2013


 EVERALDO DOS SANTOS
 Prefeito Municipal


 MARCIO PACHECO PEREIRA
 Contador - CRC/SC 15214/0-0

Município de LAGUNA - SC
RELATÓRIO RESUMIDO DA EXECUÇÃO ORÇAMENTÁRIA
DEMONSTRATIVO DO RESULTADO PRIMÁRIO
ORÇAMENTOS FISCAL E DA SEGURIDADE SOCIAL
JANEIRO A JUNHO 2013/BIMESTRE MAIO - JUNHO

RREO - ANEXO 6 (LRF, art 53, inciso III)

R\$ 1,00


RECEITAS PRIMÁRIAS	PREVISÃO ATUALIZADA	RECEITAS REALIZADAS		
		No Bimestre	Até o Bimestre 2013	Até o Bimestre 2012
RECEITAS PRIMÁRIAS CORRENTES (I)	58.215.788,48	10.959.059,87	36.481.396,09	34.846.059,76
Receita Tributária	10.845.316,10	2.268.929,68	11.036.497,67	8.747.087,98
I.P.T.U.	4.000.000,00	289.394,47	4.122.052,86	3.907.432,17
I.S.S.	2.500.000,00	1.548.940,39	4.027.846,22	2.116.941,22
I.T.B.I.	1.300.000,00	199.281,38	824.886,49	736.610,62
I.R.R.F.	573.022,40	65.035,65	182.805,66	177.432,67
Outras Receitas Tributárias	2.472.293,70	166.277,79	1.878.906,44	1.808.671,30
Receita de Contribuição	680.000,00	169.526,61	620.710,15	559.917,07
Outras Contribuições	680.000,00	169.526,61	620.710,15	559.917,07
Receita Patrimonial Líquida	17.591,01	14.125,25	39.321,00	32.525,08
Receita Patrimonial	456.940,39	59.513,16	145.235,55	197.170,71
(-) Aplicações Financeiras	439.349,38	45.387,91	105.914,55	164.645,63
Transferências Correntes	42.597.395,89	8.032.388,89	23.083.394,71	23.518.568,08
F.P.M.	10.250.906,69	2.414.955,44	6.770.025,06	7.854.469,39
I.C.M.S.	5.432.000,00	1.089.935,65	3.175.378,93	3.091.591,68
Convênios	3.645.040,65	18.873,21	420.955,99	731.576,95
Outras Transferências Correntes	23.269.448,55	4.508.624,59	12.717.034,73	11.840.930,06
Demais Receitas Correntes	4.075.485,48	474.089,44	1.701.472,56	1.987.961,55
Dívida Ativa	1.416.460,96	343.705,73	880.029,81	1.154.292,96
Diversas Receitas Correntes	2.659.024,52	130.383,71	821.442,75	833.668,59
RECEITAS DE CAPITAL (II)	7.919.457,92	0,00	434.872,80	400.000,00
Operações de Crédito (III)	3.000.000,00	0,00	0,00	0,00
Amortização de Empréstimos (IV)	0,00	0,00	0,00	0,00
Alienação de Ativos (V)	1.761.458,92	0,00	0,00	0,00
Transferências de Capital	3.157.999,00	0,00	434.872,80	400.000,00
Convênios	3.157.999,00	0,00	434.872,80	400.000,00
Outras Transferências de Capital	0,00	0,00	0,00	0,00
Outras Receitas de Capital	0,00	0,00	0,00	0,00
RECEITAS PRIMÁRIAS DE CAPITAL (VI) = (II - III - IV - V)	3.157.999,00	0,00	434.872,80	400.000,00
RESERVA DE CONTINGÊNCIA (XVI)	0,00	-	-	0,00
RECEITA PRIMÁRIA TOTAL (VII) = (I + VI)	61.373.787,48	10.959.059,87	36.916.268,89	35.246.059,76
DESPESAS PRIMÁRIAS	DOTAÇÃO ATUALIZADA	DESPESAS LIQUIDADAS		
		No Bimestre	Até o Bimestre 2013	Até o Bimestre 2012
DESPESAS CORRENTES (VIII)	14.241.524,06	3.002.106,66	9.599.958,23	32.840.942,84
Pessoal e Encargos Sociais	14.241.524,06	3.002.106,66	9.599.958,23	19.076.595,45
Juros e Encargos da Dívida (IX)	0,00	0,00	0,00	29,36
Outras Despesas Correntes	0,00	0,00	0,00	13.764.318,03
DESPESAS PRIMÁRIAS CORRENTES (X) = (VIII - IX)	14.241.524,06	3.002.106,66	9.599.958,23	32.840.913,48
DESPESAS DE CAPITAL (XI)	0,00	0,00	0,00	1.261.650,13
Investimentos	0,00	0,00	0,00	1.082.065,92
Inversões Financeiras	0,00	0,00	0,00	0,00
Concessão de Empréstimos (XII)	0,00	0,00	0,00	0,00
Aquisição de Título de Capital já Integralizado (XIII)	0,00	0,00	0,00	0,00


Município de LAGUNA - SC
RELATÓRIO RESUMIDO DA EXECUÇÃO ORÇAMENTÁRIA
DEMONSTRATIVO DO RESULTADO PRIMÁRIO
ORÇAMENTOS FISCAL E DA SEGURIDADE SOCIAL
JANEIRO A JUNHO 2013/BIMESTRE MAIO - JUNHO

DESPESAS PRIMÁRIAS	DOTAÇÃO ATUALIZADA	DESPESAS LIQUIDADAS		
		No Bimestre	Até o Bimestre 2013	Até o Bimestre 2012
DESPESAS DE CAPITAL (XI)	0,00	0,00	0,00	1.261.650,13
Demais Inversões Financeiras	0,00	0,00	0,00	0,00
Amortização da Dívida (XIV)	0,00	0,00	0,00	179.584,21
DESPESAS PRIMÁRIAS DE CAPITAL (XV) = (XI - XII - XIII - XIV)	0,00	0,00	0,00	1.082.065,92
DESPESA PRIMÁRIA TOTAL (XVIII) = (X + XV + XVI + XVII)	14.241.524,06	3.002.106,66	9.599.958,23	33.922.979,40
RESULTADO PRIMÁRIO (XIX) = (VII - XVIII)	47.132.263,42	7.956.953,21	27.316.310,66	1.323.080,36
SALDOS DE EXERCÍCIOS ANTERIORES	-	-	946.772,73	0,00
Superávit Financeiro	-	-	946.772,73	0,00
Reabertura de Créditos Adicionais	-	-	0,00	0,00
DISCRIMINAÇÃO DA META FISCAL				VALOR CORRENTE
META DE RESULTADO PRIMÁRIO FIXADA NO ANEXO DE METAS FISCAIS DA LDO P/ O EXERCÍCIO DE REFERÊNCIA				0,00

FONTE:

LAGUNA, 17/07/2013


 EVERALDO DOS SANTOS
 Prefeito Municipal


 MARCIO PACHECO PEREIRA
 Contador - CRC/SC 15214/0-0

Município de LAGUNA - SC
RELATÓRIO RESUMIDO DA EXECUÇÃO ORÇAMENTÁRIA
DEMONSTRATIVO DOS RESTOS A PAGAR POR PODER E ÓRGÃO
ORÇAMENTOS FISCAL E DA SEGURIDADE SOCIAL
JANEIRO A JUNHO 2013/BIMESTRE MAIO - JUNHO

RREO - Anexo 7 (LRF, art. 53, inciso V) R\$ 1,00

PODER/ÓRGÃO	RP PROCESSADOS E NÃO PROCESSADOS LIQUIDADOS						RP NÃO PROCESSADOS						
	Inscritos			Saldo	Pagos	Cancelados	Inscritos			Liquidados	Pagos	Cancelados	Saldo
	Em Exercícios Anteriores	Em 31 de Dezembro de 2012	Em 31 de Dezembro de 2012				Em Exercícios Anteriores	Em 31 de Dezembro de 2012	Em 31 de Dezembro de 2012				
RESTOS A PAGAR (EXCETO INTRA-ORÇAMENTÁRIOS) (I)	35.659,80	748.178,30	483.991,65	297.757,84	27.053,82	794.914,40	66.093,20	66.093,20	66.093,20	66.093,20	0,00	755.875,02	
EXECUTIVO													
ADMINISTRAÇÃO DIRETA													
PODER EXECUTIVO	29.623,99	745.783,10	481.596,45	291.722,03	0,00	280.890,63	8.692,17	8.692,17	8.692,17	8.692,17	0,00	272.198,46	
FUNDAÇÃO LAGUNENSE DE CULTURA	29.623,99	745.783,10	481.596,45	291.722,03	0,00	280.890,63	8.692,17	8.692,17	8.692,17	8.692,17	0,00	272.198,46	
Fundação Lagunense de Cultura	0,00	0,00	0,00	0,00	2.584,98	99.567,78	49.782,89	49.782,89	49.782,89	49.782,89	0,00	52.369,87	
Fundação Lagunense de Cultura	0,00	0,00	0,00	0,00	0,00	99.567,78	49.782,89	49.782,89	49.782,89	49.782,89	0,00	49.784,89	
FUNDAÇÃO LAGUNENSE DE CULTURA	0,00	0,00	0,00	0,00	1.579,00	0,00	0,00	0,00	0,00	0,00	0,00	1.579,00	
Fundação Lagunense de Cultura	0,00	0,00	0,00	0,00	541,31	0,00	0,00	0,00	0,00	0,00	0,00	541,31	
FUNDO MUN. DE ASSIST. SOCIAL DE LAGUNA	0,00	0,00	0,00	0,00	464,67	0,00	0,00	0,00	0,00	0,00	0,00	464,67	
FUNDO MUNICIPAL DE ASSISTENCIA SOCIAL	0,00	1.695,20	1.695,20	0,00	0,00	0,00	0,00	0,00	0,00	0,00	0,00	0,00	
FUNDO MUNICIPAL DE HABITACAO DE INTERESSE	0,00	1.695,20	1.695,20	0,00	0,00	0,00	0,00	0,00	0,00	0,00	0,00	0,00	
FUNDO MUNICIPAL DE HABITACAO	0,00	700,00	700,00	0,00	0,00	403.944,47	0,00	0,00	0,00	0,00	0,00	403.944,47	
LEGISLATIVO	6.035,81	0,00	0,00	6.035,81	0,00	10.511,52	7.618,14	7.618,14	7.618,14	7.618,14	0,00	27.362,22	
CAMARA MUNICIPAL DE VEREADORES	0,00	0,00	0,00	0,00	0,00	10.511,52	7.618,14	7.618,14	7.618,14	7.618,14	0,00	2.893,38	
Legislativo	0,00	0,00	0,00	0,00	0,00	10.511,52	7.618,14	7.618,14	7.618,14	7.618,14	0,00	2.893,38	
PODER LEGISLATIVO	6.035,81	0,00	0,00	6.035,81	0,00	24.468,84	0,00	0,00	0,00	0,00	0,00	24.468,84	
RESTOS A PAGAR (INTRA-ORÇAMENTÁRIOS) (II)													
TOTAL (III) = (I + II)	35.659,80	748.178,30	483.991,65	297.757,84	27.053,82	794.914,40	66.093,20	66.093,20	66.093,20	66.093,20	0,00	755.875,02	

LAGUNA, 17/07/2013

EVERALDO DOS SANTOS
Prefeito Municipal

MARCIO PACHECO PEREIRA
Contador - CRCSC 152140/0

MUNICÍPIO DE LAGUNA - SC
RELATÓRIO RESUMIDO DA EXECUÇÃO ORÇAMENTÁRIA
DEMONSTRATIVO DAS RECEITAS E DESPESAS COM MANUTENÇÃO E DESENVOLVIMENTO DO ENSINO – MDE
ORÇAMENTOS FISCAL E DA SEGURIDADE SOCIAL
JANEIRO A JUNHO 2013/BIMESTRE MAIO - JUNHO

RREO - ANEXO 8 (LDB, art. 72)

R\$ 1.000

RECEITAS DO ENSINO					
RECEITA RESULTANTE DE IMPOSTOS (caput do art. 212 da Constituição)	PREVISÃO INICIAL	PREVISÃO ATUALIZADA (a)	RECEITAS REALIZADAS		
			No Bimestre	Até o Bimestre (b)	% (c) = (b/a)x100
1- RECEITAS DE IMPOSTOS	10.150.653,92	10.150.653,92	2.397.102,11	9.923.625,65	97,76
1.1- Receita Resultante do Imposto sobre a Propriedade Predial e Territorial Urbana - IPTU	5.689.666,28	5.689.666,28	571.974,85	4.848.842,02	85,22
1.1.1- IPTU	4.000.000,00	4.000.000,00	289.394,47	4.124.023,28	103,10
1.1.2- Multas, Juros de Mora e Outros Encargos do IPTU	34.607,48	34.607,48	8.112,27	13.027,07	37,64
1.1.3- Dívida Ativa do IPTU	1.300.000,00	1.300.000,00	247.033,06	619.015,55	47,62
1.1.4- Multas, Juros de Mora, Atualização Monetária e Outros Encargos da Dívida Ativa do IPTU	355.058,80	355.058,80	27.435,05	94.746,54	26,68
1.1.5- (-) Deduções da Receita do IPTU	-	0,00	0,00	(1.970,42)	0,00
1.2- Receita Resultante do Imposto sobre Transmissão Inter Vivos - ITBI	1.300.100,00	1.300.100,00	199.402,44	825.139,64	63,47
1.2.1- ITBI	1.300.000,00	1.300.000,00	199.281,38	824.886,49	63,45
1.2.2- Multas, Juros de Mora e Outros Encargos do ITBI	100,00	100,00	121,06	253,15	253,15
1.2.3- Dívida Ativa do ITBI	-	0,00	0,00	0,00	0,00
1.2.4- Multas, Juros de Mora, Atualização Monetária e Outros Encargos da Dívida Ativa do ITBI	-	0,00	0,00	0,00	0,00
1.2.5- (-) Deduções da Receita do ITBI	-	0,00	0,00	0,00	0,00
1.3- Receita Resultante do Imposto sobre Serviços de Qualquer Natureza - ISS	2.587.865,24	2.587.865,24	1.560.683,46	4.066.820,98	157,15
1.3.1- ISS	2.500.000,00	2.500.000,00	1.548.940,39	4.027.846,22	161,11
1.3.2- Multas, Juros de Mora e Outros Encargos do ISS	27.865,24	27.865,24	1.642,22	8.530,53	30,61
1.3.3- Dívida Ativa do ISS	45.000,00	45.000,00	8.551,39	25.692,76	57,10
1.3.4- Multas, Juros de Mora, Atualização Monetária e Outros Encargos da Dívida Ativa do ISS	15.000,00	15.000,00	1.549,46	4.751,47	31,68
1.3.5- (-) Deduções da Receita do ISS	-	0,00	0,00	0,00	0,00
1.4- Receita Resultante do Imposto de Renda Retido na Fonte - IRRF	573.022,40	573.022,40	65.041,36	182.823,01	31,91
1.4.1- IRRF	573.022,40	573.022,40	65.035,65	182.805,66	31,90
1.4.2- Multas, Juros de Mora e Outros Encargos do IRRF	-	0,00	0,00	0,00	0,00
1.4.3- Dívida Ativa do IRRF	-	0,00	5,55	16,44	0,00
1.4.4- Multas, Juros de Mora, Atualização Monetária e Outros Encargos da Dívida Ativa do IRRF	-	0,00	0,16	0,91	0,00
1.4.5- (-) Deduções da Receita do IRRF	-	0,00	0,00	0,00	0,00
1.5- Receita Resultante do Imposto Territorial Rural - ITR (CF, art. 153, §4º, inciso III)	-	0,00	0,00	0,00	0,00
1.5.1- ITR	-	0,00	0,00	0,00	0,00
1.5.2- Multas, Juros de Mora e Outros Encargos do ITR	-	0,00	0,00	0,00	0,00
1.5.3- Dívida Ativa do ITR	-	0,00	0,00	0,00	0,00
1.5.4- Multas, Juros de Mora, Atualização Monetária e Outros Encargos da Dívida Ativa do ITR	-	0,00	0,00	0,00	0,00
1.5.5- (-) Deduções da Receita do ITR	-	0,00	0,00	0,00	0,00
2- RECEITA DE TRANSFERÊNCIAS CONSTITUCIONAIS E LEGAIS	22.128.025,78	22.128.025,78	5.035.830,63	14.054.321,37	63,52
2.1- Cota-Parte FPM	12.813.633,36	12.813.633,36	3.018.694,25	8.462.531,16	66,04
2.1.1- Parcela referente à CF, art. 159, I, alínea b	12.813.633,36	12.813.633,36	3.018.694,25	8.462.531,16	66,04
2.1.2- Parcela referente à CF, art. 159, I, alínea d	-	0,00	0,00	0,00	0,00
2.2- Cota-Parte ICMS	6.790.000,00	6.790.000,00	1.362.419,32	3.969.222,99	58,46
2.3- ICMS-Desoneração - L.C. nº87/1996	-	0,00	19.289,45	19.289,45	0,00
2.4- Cota-Parte IPI-Exportação	105.862,58	105.862,58	20.863,02	58.776,06	55,52
2.5- Cota-Parte ITR	16.529,84	16.529,84	810,35	2.304,12	13,94
2.6- Cota-Parte IPVA	2.400.000,00	2.400.000,00	613.754,24	1.542.197,59	64,26
2.7- Cota-Parte IOF-Ouro	-	0,00	0,00	0,00	0,00
3- TOTAL DA RECEITA BRUTA DE IMPOSTOS (1 + 2)	32.276.679,70	32.276.679,70	7.432.932,74	23.977.947,02	74,29
RECEITAS ADICIONAIS PARA FINANCIAMENTO DO ENSINO	PREVISÃO INICIAL	PREVISÃO ATUALIZADA (a)	RECEITAS REALIZADAS		
			No Bimestre	Até o Bimestre (b)	% (c) = (b/a)x100
4- RECEITA DA APLICAÇÃO FINANCEIRA DE OUTROS RECURSOS DE IMPOSTOS VINC. AO ENSINO	-	0,00	0,00	0,00	0,00
5- RECEITA DE TRANSFERÊNCIAS DO FNDE	715.000,00	715.000,00	138.033,22	460.276,00	64,37
5.1- Transferências do Salário-Educação	715.000,00	715.000,00	138.033,22	460.276,00	64,37
5.2- Outras Transferências do FNDE	-	0,00	0,00	0,00	0,00
5.3- Aplicação Financeira dos Recursos do FNDE	-	0,00	0,00	0,00	0,00
6- RECEITA DE TRANSFERÊNCIAS DE CONVÊNIO	-	0,00	0,00	0,00	0,00
6.1- Transferências de Convênios	-	0,00	0,00	0,00	0,00
6.2- Aplicação Financeira dos Recursos de Convênios	-	0,00	0,00	0,00	0,00
7- RECEITA DE OPERAÇÕES DE CRÉDITO	-	0,00	0,00	0,00	0,00
8- OUTRAS RECEITAS PARA FINANCIAMENTO DO ENSINO	70.696,90	70.696,90	40.032,79	50.320,50	71,18
9- TOTAL DAS RECEITAS ADICIONAIS PARA FINANCIAMENTO DO ENSINO (4 + 5 + 6 + 7 + 8)	785.696,90	785.696,90	178.066,01	510.596,50	64,99
FUNDEB					
RECEITAS DO FUNDEB	PREVISÃO INICIAL	PREVISÃO ATUALIZADA (a)	RECEITAS REALIZADAS		
			No Bimestre	Até o Bimestre (b)	% (c) = (b/a)x100
10- RECEITAS DESTINADAS AO FUNDEB	4.426.805,14	4.426.805,14	1.007.165,67	2.811.213,84	63,50
10.1- Cota-Parte FPM Destinada ao FUNDEB - (20% de 2.1.1)	2.562.726,67	2.562.726,67	603.738,81	1.692.506,10	66,04
10.2- Cota-Parte ICMS Destinada ao FUNDEB - (20% de 2.2)	1.358.000,00	1.358.000,00	272.483,67	793.844,06	58,46
10.3- ICMS-Desoneração Destinada ao FUNDEB - (20% de 2.3)	1.600,00	1.600,00	3.857,88	3.857,88	241,12
10.4- Cota-Parte IPI-Exportação Destinada ao FUNDEB - (20% de 2.4)	21.172,51	21.172,51	4.172,61	12.037,23	58,85
10.5- Cota-Parte ITR ou ITR Arrecadados Destinados ao FUNDEB - (20% de (1.5 + 2.5))	3.305,96	3.305,96	162,05	460,77	13,94
10.6- Cota-Parte IPVA Destinada ao FUNDEB - (20% de 2.6)	480.000,00	480.000,00	122.750,65	308.507,80	64,27
11- RECEITAS RECEBIDAS DO FUNDEB	6.288.000,00	6.288.000,00	1.649.184,12	4.769.614,48	75,85
11.1- Transferências de Recursos do FUNDEB	6.288.000,00	6.288.000,00	1.649.184,12	4.769.614,48	75,85
11.2- Complementação da União ao FUNDEB	-	0,00	0,00	0,00	0,00
11.3- Receita de Aplicação Financeira dos Recursos do FUNDEB	-	0,00	0,00	0,00	0,00
12- RESULTADO LÍQUIDO DAS TRANSFERÊNCIAS DO FUNDEB (11.1 - 10)	1.861.194,86	1.861.194,86	642.018,45	1.958.400,64	105,22
ACRÉSCIMO RESULTANTE DAS TRANSFERÊNCIAS DO FUNDEB					

MUNICÍPIO DE LAGUNA - SC
RELATÓRIO RESUMIDO DA EXECUÇÃO ORÇAMENTÁRIA
DEMONSTRATIVO DAS RECEITAS E DESPESAS COM MANUTENÇÃO E DESENVOLVIMENTO DO ENSINO - MDE
ORÇAMENTOS FISCAL E DA SEGURIDADE SOCIAL
JANEIRO A JUNHO 2013/BIMESTRE MAIO - JUNHO

Continuação 2/3

DESPESAS DO FUNDEB	DOTAÇÃO INICIAL	DOTAÇÃO ATUALIZADA (d)	DESPESAS LIQUIDADAS		
			No Bimestre	Até o Bimestre (e)	% (f)=(e/d)x100
13- PAGAMENTO DOS PROFISSIONAIS DO MAGISTÉRIO	4.025.069,57	4.027.155,86	829.140,35	3.534.413,52	87,76
13.1- Com Educação Infantil	0,00	0,00	0,00	0,00	0,00
13.2- Com Ensino Fundamental	4.025.069,57	4.027.155,86	829.140,35	3.534.413,52	87,76
14- OUTRAS DESPESAS	2.262.930,43	2.262.930,43	14.544,05	42.191,22	1,85
14.1- Com Educação Infantil	524.047,07	524.047,07	6.895,65	15.259,63	2,91
14.2- Com Ensino Fundamental	1.738.883,36	1.738.883,36	7.648,40	26.931,59	1,55
15- TOTAL DAS DESPESAS DO FUNDEB (13 + 14)	6.288.000,00	6.290.086,29	843.684,40	3.576.604,74	56,86
DEDUÇÕES PARA FINS DE LIMITE DO FUNDEB PARA PAGAMENTO DOS PROFISSIONAIS DO MAGISTÉRIO					VALOR
16- RESTOS A PAGAR INSCRITOS NO EXERCÍCIO SEM DISPONIBILIDADE FINANCEIRA DE RECURSOS DO FUNDEB					—
17- DESPESAS CUSTEADAS COM O SUPERÁVIT FINANCEIRO, DO EXERCÍCIO ANTERIOR, DO FUNDEB					0,00
18- TOTAL DAS DEDUÇÕES CONSIDERADAS PARA FINS DE LIMITE DO FUNDEB (16 + 17)					0,00
19- MÍNIMO DE 60% DO FUNDEB NA REMUNERAÇÃO DO MAGISTÉRIO COM EDUCAÇÃO INFANTIL E ENSINO FUNDAMENTAL1 ((13 - 18) / (11) x 100) %					74,10
CONTROLE DA UTILIZAÇÃO DE RECURSOS NO EXERCÍCIO SUBSEQUENTE					VALOR
20 - RECURSOS RECEBIDOS DO FUNDEB EM 2012 QUE NÃO FORAM UTILIZADOS					0,00
21 - DESPESAS CUSTEADAS COM O SALDO DO ITEM 20 ATÉ O 1º TRIMESTRE DE 2013 *					0,00

MANUTENÇÃO E DESENVOLVIMENTO DO ENSINO - DESPESAS CUSTEADAS COM A RECEITA RESULTANTE DE IMPOSTOS E RECURSOS DO FUNDEB

RECEITAS COM AÇÕES TÍPICAS DE MDE	PREVISÃO INICIAL	PREVISÃO ATUALIZADA (a)	RECEITAS REALIZADAS			
			No Bimestre	Até o Bimestre (b)	% (c)=(b/a)x100	
22- IMPOSTOS E TRANSFERÊNCIAS DESTINADAS À MDE (25% de 3)*	8.069.169,93	8.069.169,93	1.858.233,19	5.994.486,76	74,29	
DESPESAS COM AÇÕES TÍPICAS DE MDE		DOTAÇÃO INICIAL	DOTAÇÃO ATUALIZADA (d)	DESPESAS LIQUIDADAS		
				No Bimestre	Até o Bimestre (e)	% (f)=(e/d)x100
23- EDUCAÇÃO INFANTIL	1.890.889,11	1.890.889,11	21.101,39	92.603,96	4,90	
23.1- Despesas Custeadas com Recursos do FUNDEB	524.047,07	524.047,07	6.895,65	15.259,63	2,91	
23.2- Despesas Custeadas com Outros Recursos de Impostos	1.366.842,04	1.366.842,04	14.205,74	77.344,33	5,66	
24- ENSINO FUNDAMENTAL	12.389.056,37	12.831.929,17	1.343.303,26	5.141.059,71	40,06	
24.1- Despesas Custeadas com Recursos do FUNDEB	5.763.952,93	5.766.039,22	836.788,75	3.561.345,11	61,76	
24.2- Despesas Custeadas com Outros Recursos de Impostos	6.625.103,44	7.065.889,95	506.514,51	1.579.714,60	22,36	
25- ENSINO MÉDIO	11.016,88	11.016,88	0,00	0,00	0,00	
26- ENSINO SUPERIOR	79.078,80	79.078,80	0,00	0,00	0,00	
27- ENSINO PROFISSIONAL NÃO INTEGRADO AO ENSINO REGULAR	0,00	0,00	0,00	0,00	0,00	
28- OUTRAS	0,00	0,00	0,00	0,00	0,00	
29- TOTAL DAS DESPESAS COM AÇÕES TÍPICAS DE MDE (23 + 24 + 25 + 26 + 27 + 28)	14.370.041,16	14.812.913,96	1.364.404,65	5.233.663,67	35,33	
DEDUÇÕES CONSIDERADAS PARA FINS DE LIMITE CONSTITUCIONAL					VALOR	
30- RESULTADO LÍQUIDO DAS TRANSFERÊNCIAS DO FUNDEB = (12)					1.958.400,64	
31- DESPESAS CUSTEADAS COM A COMPLEMENTAÇÃO DO FUNDEB NO EXERCÍCIO					—	
32- RECEITA DE APLICAÇÃO FINANCEIRA DOS RECURSOS DO FUNDEB ATÉ O BIMESTRE = (50 h)					—	
33- DESPESAS CUSTEADAS COM O SUPERÁVIT FINANCEIRO, DO EXERCÍCIO ANTERIOR, DO FUNDEB					—	
34- DESPESAS CUSTEADAS COM O SUPERÁVIT FINANCEIRO, DO EXERCÍCIO ANTERIOR, DE OUTROS RECURSOS DE IMPOSTOS					0,00	
35- RESTOS A PAGAR INSCRITOS NO EXERCÍCIO SEM DISPONIBILIDADE FINANCEIRA DE RECURSOS DE IMPOSTOS VINCULADOS AO ENSINO*					—	
36- CANCELAMENTO, NO EXERCÍCIO, DE RESTOS A PAGAR INSCRITOS COM DISPONIBILIDADE FINANCEIRA DE RECURSOS DE IMPOSTOS VINCULADOS AO ENSINO = (46 g)					—	
37- TOTAL DAS DEDUÇÕES CONSIDERADAS PARA FINS DE LIMITE CONSTITUCIONAL (30 + 31 + 32 + 33 + 34 + 35 + 36)					1.958.400,64	
38- TOTAL DAS DESPESAS PARA FINS DE LIMITE ((23 + 24) - (37))					3.275.263,03	
39- MÍNIMO DE 25% DAS RECEITAS RESULTANTES DE IMPOSTOS EM MDE5 ((38) / (3) x 100) %					13,86	

OUTRAS INFORMAÇÕES PARA CONTROLE

OUTRAS DESPESAS CUSTEADAS COM RECEITAS ADICIONAIS PARA FINANCIAMENTO DO ENSINO	DOTAÇÃO INICIAL	DOTAÇÃO ATUALIZADA (d)	DESPESAS LIQUIDADAS		
			No Bimestre	Até o Bimestre (e)	% (f)=(e/d)x100
40- DESPESAS CUSTEADAS COM A APLICAÇÃO FINANCEIRA DE OUTROS RECURSOS DE IMPOSTOS VINCULADOS AO ENSINO	0,00	0,00	0,00	0,00	0,00
41- DESPESAS CUSTEADAS COM A CONTRIBUIÇÃO SOCIAL DO SALÁRIO-EDUCAÇÃO	715.000,00	715.000,00	-2.922,18	87.267,81	12,21
42- DESPESAS CUSTEADAS COM OPERAÇÕES DE CRÉDITO	0,00	0,00	0,00	0,00	0,00
43- DESPESAS CUSTEADAS COM OUTRAS RECEITAS PARA FINANCIAMENTO DO ENSINO	0,00	0,00	0,00	0,00	0,00
44- TOTAL DAS OUTRAS DESPESAS CUSTEADAS COM RECEITAS ADICIONAIS PARA FINANCIAMENTO DO ENSINO (40 + 41 + 42 + 43)	715.000,00	715.000,00	-2.922,18	87.267,81	12,21
45- TOTAL GERAL DAS DESPESAS COM MDE (29 + 44)	15.085.041,16	15.527.913,96	1.361.482,47	5.320.931,48	34,27
RESTOS A PAGAR INSCRITOS COM DISPONIBILIDADE FINANCEIRA DE RECURSOS DE IMPOSTOS VINCULADOS AO ENSINO		SALDO ATÉ O BIMESTRE		CANCELADO EM 2013 (g)	
46- RESTOS A PAGAR DE DESPESAS COM MDE		0,00		0,00	

MUNICÍPIO DE LAGUNA - SC
RELATÓRIO RESUMIDO DA EXECUÇÃO ORÇAMENTÁRIA
DEMONSTRATIVO DAS RECEITAS E DESPESAS COM MANUTENÇÃO E DESENVOLVIMENTO DO ENSINO - MDE
ORÇAMENTOS FISCAL E DA SEGURIDADE SOCIAL
JANEIRO A JUNHO 2013/BIMESTRE MAIO - JUNHO

Continuação 3/3

FLUXO FINANCEIRO DOS RECURSOS	VALOR	
	FUNDEB (R\$)	FUNDEF
47- SALDO FINANCEIRO EM 31 DE DEZEMBRO DE 2012	260,00	0,00
48- (+) INGRESSO DE RECURSOS ATÉ O BIMESTRE	4.789.614,48	0,00
49- (-) PAGAMENTOS EFETUADOS ATÉ O BIMESTRE	4.778.372,97	0,00
50- (+) RECEITA DE APLICAÇÃO FINANCEIRA DOS RECURSOS ATÉ O BIMESTRE	0,00	0,00
51- (=) SALDO FINANCEIRO NO EXERCÍCIO ATUAL	-8.498,49	0,00

LAGUNA, 17/07/2013

EVERALDO DOS SANTOS
Prefeito Municipal

MARCIO PACHECO PEREIRA
Contador - CRC/SC 15214/0-0

FONTE:

¹ Limites mínimos anuais a serem cumpridos no encerramento do exercício

² Art. 21, § 2º, Lei 11.494/2007: "Até 5% dos recursos recebidos à conta dos Fundos, inclusive relativos à complementação da União recebidos nos termos do §1º do art. 6º desta Lei, poderão ser utilizados no 1º trimestre do exercício imediatamente subsequente, mediante abertura de crédito adicional."

³ Caput do art. 212 da CF/1988

⁴ Os valores referentes à parcela dos Restos a Pagar inscritos sem disponibilidade financeira vinculada à educação deverão ser informados somente no RREO do último bimestre do exercício

⁵ Limites mínimos anuais a serem cumpridos no encerramento do exercício, no âmbito de atuação prioritária, conforme LDB, art. 11, V.

Município de LAGUNA - SC
RELATÓRIO RESUMIDO DA EXECUÇÃO ORÇAMENTÁRIA
DEMONSTRATIVO DAS RECEITAS DE OPERAÇÕES DE CRÉDITO E DESPESAS DE CAPITAL
ORÇAMENTOS FISCAL E DA SEGURIDADE SOCIAL
JANEIRO A JUNHO 2013/BIMESTRE MAIO - JUNHO


RREO - ANEXO 9 (LRF, art.53, § 1º, inciso I)

R\$ 1,00


RECEITAS	PREVISÃO ATUALIZADA (a)	RECEITAS REALIZADAS Até o Bimestre (b)		SALDO NÃO REALIZADO (c) = (a - b)
RECEITAS DE OPERAÇÕES DE CRÉDITO (I)	3.000.000,00	0,00		3.000.000,00
DESPESAS	DOTAÇÃO ATUALIZADA (d)	DESPESAS EXECUTADAS Até o Bimestre		SALDO NÃO EXECUTADO (g)=(d)-(e+f)
		LIQUIDADAS (e)	INSCRITAS EM RESTOS A PAGAR NÃO PROCESSADOS (f)	
DESPESAS DE CAPITAL	12.405.883,80	1.534.657,10	0,00	10.871.226,70
(-) Incentivos Fiscais a Contribuintes	0,00	0,00	0,00	0,00
(-) Incentivos Fiscais a Contribuintes por Instituições Financeiras	0,00	0,00	0,00	0,00
DESPESA DE CAPITAL LÍQUIDA (II):	12.405.883,80	1.534.657,10	0,00	10.871.226,70
RESULTADO PARA APURAÇÃO DA REGRA DE OURO (III) = (I - II)	-9.405.883,80	-1.534.657,10		-7.871.226,70

FONTE:

LAGUNA, 17/07/2013



EVERALDO DOS SANTOS
Prefeito Municipal



MARCIO PACHECO PEREIRA
Contador - CRC/SC 15214/0-0

Município de LAGUNA - SC
RELATÓRIO RESUMIDO DA EXECUÇÃO ORÇAMENTÁRIA
DEMONSTRATIVO DA PROJEÇÃO ATUARIAL DO REGIME DE PREVIDÊNCIA

ORÇAMENTO DA SEGURIDADE SOCIAL
2012 a 2086

RREO – ANEXO 10 (LRF, art. 53, § 1º, inciso II)

R\$ 1,00

EXERCÍCIO	RECEITAS PREVIDENCIÁRIAS (a)	DESPESAS PREVIDENCIÁRIAS (b)	RESULTADO PREVIDENCIÁRIO c = (a - b)	SALDO FINANCEIRO DO EXERCÍCIO (d)=(“d” exercício anterior) + (c)
2012	0,00	0,00	0,00	0,00
2013	0,00	0,00	0,00	0,00
2014	0,00	0,00	0,00	0,00
2015	0,00	0,00	0,00	0,00
2016	0,00	0,00	0,00	0,00
2017	0,00	0,00	0,00	0,00
2018	0,00	0,00	0,00	0,00
2019	0,00	0,00	0,00	0,00
2020	0,00	0,00	0,00	0,00
2021	0,00	0,00	0,00	0,00
2022	0,00	0,00	0,00	0,00
2023	0,00	0,00	0,00	0,00
2024	0,00	0,00	0,00	0,00
2025	0,00	0,00	0,00	0,00
2026	0,00	0,00	0,00	0,00
2027	0,00	0,00	0,00	0,00
2028	0,00	0,00	0,00	0,00
2029	0,00	0,00	0,00	0,00
2030	0,00	0,00	0,00	0,00
2031	0,00	0,00	0,00	0,00
2032	0,00	0,00	0,00	0,00
2033	0,00	0,00	0,00	0,00
2034	0,00	0,00	0,00	0,00
2035	0,00	0,00	0,00	0,00
2036	0,00	0,00	0,00	0,00
2037	0,00	0,00	0,00	0,00
2038	0,00	0,00	0,00	0,00
2039	0,00	0,00	0,00	0,00
2040	0,00	0,00	0,00	0,00
2041	0,00	0,00	0,00	0,00
2042	0,00	0,00	0,00	0,00
2043	0,00	0,00	0,00	0,00
2044	0,00	0,00	0,00	0,00
2045	0,00	0,00	0,00	0,00
2046	0,00	0,00	0,00	0,00
2047	0,00	0,00	0,00	0,00
2048	0,00	0,00	0,00	0,00
2049	0,00	0,00	0,00	0,00
2050	0,00	0,00	0,00	0,00
2051	0,00	0,00	0,00	0,00
2052	0,00	0,00	0,00	0,00
2053	0,00	0,00	0,00	0,00
2054	0,00	0,00	0,00	0,00
2055	0,00	0,00	0,00	0,00
2056	0,00	0,00	0,00	0,00
2057	0,00	0,00	0,00	0,00
2058	0,00	0,00	0,00	0,00
2059	0,00	0,00	0,00	0,00
2060	0,00	0,00	0,00	0,00
2061	0,00	0,00	0,00	0,00
2062	0,00	0,00	0,00	0,00
2063	0,00	0,00	0,00	0,00
2064	0,00	0,00	0,00	0,00
2065	0,00	0,00	0,00	0,00
2066	0,00	0,00	0,00	0,00
2067	0,00	0,00	0,00	0,00
2068	0,00	0,00	0,00	0,00
2069	0,00	0,00	0,00	0,00
2070	0,00	0,00	0,00	0,00
2071	0,00	0,00	0,00	0,00
2072	0,00	0,00	0,00	0,00

Município de LAGUNA - SC
RELATÓRIO RESUMIDO DA EXECUÇÃO ORÇAMENTÁRIA
DEMONSTRATIVO DA PROJEÇÃO ATUARIAL DO REGIME DE PREVIDÊNCIA

ORÇAMENTO DA SEGURIDADE SOCIAL
2012 a 2086

RREO – ANEXO 10 (LRF, art. 53, § 1º, inciso II)

R\$ 1,00

EXERCÍCIO	RECEITAS PREVIDENCIÁRIAS (a)	DESPESAS PREVIDENCIÁRIAS (b)	RESULTADO PREVIDENCIÁRIO c = (a - b)	SALDO FINANCEIRO DO EXERCÍCIO (d) = ("d" exercício anterior) + (c)
2073	0,00	0,00	0,00	0,00
2074	0,00	0,00	0,00	0,00
2075	0,00	0,00	0,00	0,00
2076	0,00	0,00	0,00	0,00
2077	0,00	0,00	0,00	0,00
2078	0,00	0,00	0,00	0,00
2079	0,00	0,00	0,00	0,00
2080	0,00	0,00	0,00	0,00
2081	0,00	0,00	0,00	0,00
2082	0,00	0,00	0,00	0,00
2083	0,00	0,00	0,00	0,00
2084	0,00	0,00	0,00	0,00
2085	0,00	0,00	0,00	0,00
2086	0,00	0,00	0,00	0,00

Projeção atuarial elaborada em 30/06/2013 e oficialmente enviada para o Ministério da Previdência Social - MPS.

FONTE:

LAGUNA, 17/07/2013

EVERALDO DOS SANTOS
Prefeito Municipal

MARCIO PACHECO PEREIRA
Contador - CRC/SC 15214/0-0

Município de LAGUNA - SC
RELATÓRIO RESUMIDO DA EXECUÇÃO ORÇAMENTÁRIA
DEMONSTRATIVOS DA RECEITA DE ALIENAÇÃO DE ATIVOS E APLICAÇÃO DE RECURSOS
ORÇAMENTOS FISCAL E DA SEGURIDADE SOCIAL
JANEIRO A JUNHO 2013/BIMESTRE MAIO - JUNHO

RREO - ANEXO 11 (LRF, art. 53, § 1º, inciso III)

R\$ 1,00


RECEITAS	PREVISÃO ATUALIZADA (a)	RECEITAS REALIZADAS Até o Bimestre (b)	SALDO A REALIZAR (c) = (a-b)
RECEITA DE CAPITAL			
ALIENAÇÃO DE ATIVOS	1.761.458,92	0,00	1.761.458,92
ALIENAÇÃO DE BENS IMÓVEIS	1.751.458,92	0,00	1.751.458,92
ALIENAÇÃO DE BENS MÓVEIS	10.000,00	0,00	10.000,00
TOTAL	1.761.458,92	0,00	1.761.458,92

DESPESAS (APLICAÇÃO DOS RECURSOS DA ALIENAÇÃO DE ATIVOS)	DOTAÇÃO ATUALIZADA (d)	DESPESAS EXECUTADAS Até o Bimestre		SALDO A EXECUTAR (g) = (d) - (e+f)
		LIQUIDADAS (e)	INSCRITAS EM RESTOS A PAGAR NÃO PROCESSADOS (f)	
Despesas de Capital	0,00	0,00	0,00	0,00
TOTAL	0,00	0,00	0,00	0,00


SALDO FINANCEIRO A APLICAR	Em 2012 (h)	Em 2013 (i) = (b) - (e+f)	SALDO ATUAL (j) = (h+i)
	23,23	0,00	23,23

FONTE:

LAGUNA, 17/07/2013



EVERALDO DOS SANTOS
Prefeito Municipal



MARCIO PACHECO PEREIRA
Contador - CRC/SC 15214/0-0

Município de LAGUNA - SC
RELATÓRIO RESUMIDO DA EXECUÇÃO ORÇAMENTÁRIA
DEMONSTRATIVO DAS RECEITAS E DESPESAS COM AÇÕES E SERVIÇOS PÚBLICOS DE SAÚDE
ORÇAMENTOS FISCAL E DA SEGURIDADE SOCIAL
JANEIRO A JUNHO 2013/BIMESTRE MAIO - JUNHO

	RECEITAS PARA APURAÇÃO DA APLICAÇÃO EM AÇÕES E SERVIÇOS PÚBLICOS DE SAÚDE		PREVISÃO INICIAL	PREVISÃO ATUALIZADA (a)	RECEITAS REALIZADAS	
	DOTAÇÃO INICIAL	DOTAÇÃO ATUALIZADA (e)			Até o Bimestre (b)	% (b/a)*100
RECEITA DE IMPOSTOS LÍQUIDA (I)			10.150.653,92	10.150.653,92	9.933.332,26	97,86
Imposto Predial e Territorial Urbano - IPTU			4.000.000,00	4.000.000,00	4.124.023,28	103,10
Imposto sobre Transmissão de Bens Interviúos - ITBI			1.300.000,00	1.300.000,00	824.886,49	63,45
Imposto sobre Serviços de Qualquer Natureza - ISS			2.500.000,00	2.500.000,00	4.027.846,22	161,11
Imposto de Renda Retido na Fonte - IRRF			573.022,40	573.022,40	182.805,66	31,90
Multas, Juros de Mora e Outros Encargos dos Impostos			62.572,72	62.572,72	21.810,75	34,86
Dívida Ativa dos Impostos			1.345.000,00	1.345.000,00	652.461,85	48,51
Multas, Juros de Mora e Outros Encargos da Dívida Ativa			370.058,80	370.058,80	99.498,01	26,89
RECEITA DE TRANSFERÊNCIAS CONSTITUCIONAIS E LEGAIS (II)			22.126.025,78	22.126.025,78	14.054.321,37	63,52
Cota-Parte FPM			12.813.633,36	12.813.633,36	8.462.531,16	66,04
Cota-Parte ITR			16.529,84	16.529,84	2.304,12	13,94
Cota-Parte IPVA			2.400.000,00	2.400.000,00	1.542.197,59	64,26
Cota-Parte ICMS			6.790.000,00	6.790.000,00	3.969.222,99	58,46
Cota-Parte IPI-Exportação			105.862,58	105.862,58	58.776,06	55,52
Compensações Financeiras Provenientes de Impostos e Transferências Constitucionais			0,00	0,00	19.289,45	
Desoneração ICMS (LC 87/96)			0,00	0,00	19.289,45	
TOTAL DAS RECEITAS PARA APURAÇÃO DA APLICAÇÃO EM AÇÕES E SERVIÇOS PÚBLICOS DE SAÚDE (III) = I + II			32.276.679,70	32.276.679,70	23.987.653,63	74,32
RECEITAS ADICIONAIS PARA FINANCIAMENTO DA SAÚDE						
			PREVISÃO INICIAL	PREVISÃO ATUALIZADA (c)	Até o Bimestre (d)	% (d/c)*100
TRANSFERÊNCIA DE RECURSOS DO SISTEMA ÚNICO DE SAÚDE-SUS			0,00	0,00	0,00	0,00
RECEITAS DE OPERAÇÕES DE CRÉDITO VINCULADAS À SAÚDE			0,00	0,00	0,00	0,00
TOTAL RECEITAS ADICIONAIS PARA FINANCIAMENTO DA SAÚDE			0,00	0,00	0,00	0,00
DESPESAS COM SAÚDE						
(Por Grupo de Natureza da Despesa)						
			DOTAÇÃO INICIAL	DOTAÇÃO ATUALIZADA (e)	Até o Bimestre (f)	% (f/e)*100
DESPESAS CORRENTES			14.553.192,36	15.384.992,36	10.003.911,72	65,02
Pessoal e Encargos Sociais			6.830.151,39	7.294.951,39	5.776.088,87	79,18
Outras Despesas Correntes			7.723.040,97	8.090.040,97	4.227.822,85	52,26
DESPESAS DE CAPITAL			1.697.588,34	1.359.588,34	505.745,77	37,20
Investimentos			1.697.588,34	1.359.588,34	505.745,77	37,20
					Até o Bimestre (g)	% (g/e)*100
					9.163.400,96	59,56
					5.514.377,46	75,59
					3.649.023,50	45,11
					464.924,81	34,20
					464.924,81	34,20

RREO - ANEXO 12 (LC 141/2012, art. 35)

R\$ 1,00

Continuação 2/4

Município de LAGUNA - SC
RELATÓRIO RESUMIDO DA EXECUÇÃO ORÇAMENTÁRIA
DEMONSTRATIVO DAS RECEITAS E DESPESAS COM AÇÕES E SERVIÇOS PÚBLICOS DE SAÚDE
ORÇAMENTOS FISCAL E DA SEGURIDADE SOCIAL
JANEIRO A JUNHO 2013/BIMESTRE MAIO - JUNHO

DESPESAS COM SAÚDE (Por Grupo de Natureza da Despesa)	DOTAÇÃO INICIAL	DOTAÇÃO ATUALIZADA (e)	DESPESAS EMPENHADAS		DESPESAS LIQUIDADAS	
			Até o Bimestre (f)	% (f/e)*100	Até o Bimestre (g)	% (g/e)*100
DESPESAS DE CAPITAL	1.697.588,34	1.359.588,34	505.745,77	37,20	464.924,81	34,20
Investimentos	1.697.588,34	1.359.588,34	505.745,77	37,20	464.924,81	34,20
TOTAL DAS DESPESAS COM SAÚDE (IV)	16.250.780,70	16.744.580,70	10.509.657,49	62,76	9.628.325,77	57,50
DESPESAS COM SAÚDE NÃO COMPUTADAS PARA FINS DE APURAÇÃO DO PERCENTUAL MÍNIMO	DOTAÇÃO INICIAL	DOTAÇÃO ATUALIZADA	Até o Bimestre (h)	% (h/IV)*100	Até o Bimestre (i)	% (i/IVg)*100
DESPESAS COM INATIVOS E PENSIONISTAS	0,00	0,00	0,00	0,00	0,00	0,00
DESPESA COM ASSISTÊNCIA À SAÚDE QUE NÃO ATENDE AO PRINCÍPIO DE ACESSO UNIVER	0,00	0,00	0,00	0,00	0,00	0,00
DESPESAS CUSTEADAS COM OUTROS RECURSOS	11.244.308,88	10.534.308,88	5.976.503,46	56,87	5.544.652,51	57,59
Recursos de Transferências do Sistema Único de Saúde - SUS	11.244.308,88	10.534.308,88	5.976.503,46	56,87	5.544.652,51	57,59
Recursos de Operações de Crédito	0,00	0,00	0,00	0,00	0,00	0,00
Outros Recursos	0,00	0,00	0,00	0,00	0,00	0,00
OUTRAS AÇÕES E SERVIÇOS NÃO COMPUTADOS	0,00	0,00	0,00	0,00	0,00	0,00
RESTOS A PAGAR NÃO PROCESSADOS INSCRITOS INDEVIDAMENTE NO EXERCÍCIO SEM DISPONIBILIDADE FINANCEIRA	0,00	0,00	0,00	0,00	0,00	0,00
DESPESAS CUSTEADAS COM DISPONIBILIDADE DE CAIXA VINCULADA AOS RESTOS A PAGAR CANCELADOS ²	0,00	0,00	0,00	0,00	0,00	0,00
DESPESAS CUSTEADAS COM RECURSOS VINCULADOS À PARCELA DO PERCENTUAL MÍNIMO QUE	0,00	0,00	0,00	0,00	0,00	0,00
TOTAL DAS DESPESAS COM SAÚDE NÃO COMPUTADAS (V)	11.244.308,88	10.534.308,88	5.976.503,46	56,87	5.544.652,51	57,59
TOTAL DAS DESPESAS COM AÇÕES E SERVIÇOS PÚBLICOS DE SAÚDE (VI) = (IV + V)	5.006.471,82	6.210.271,82	4.533.154,03	5,90	4.083.673,26	-0,09
PERCENTUAL DE APLICAÇÃO EM AÇÕES E SERVIÇOS PÚBLICOS DE SAÚDE SOBRE A RECEITA DE IMPOSTOS LÍQUIDA E TRANSFERÊNCIAS CONSTITUCIONAIS E LEGAIS (VII%) = (VIh / Ilib x 100) - LIMITE CONSTITUCIONAL 15% 4 e 5						18,90
VALOR REFERENTE À DIFERENÇA ENTRE O VALOR EXECUTADO E O LIMITE MÍNIMO CONSTITUCIONAL (VII - 15/100 x Ilib)						935.518,47

Continuação 3/4

Município de LAGUNA - SC
RELATÓRIO RESUMIDO DA EXECUÇÃO ORÇAMENTÁRIA
DEMONSTRATIVO DAS RECEITAS E DESPESAS COM AÇÕES E SERVIÇOS PÚBLICOS DE SAÚDE
ORÇAMENTOS FISCAL E DA SEGURIDADE SOCIAL
JANEIRO A JUNHO 2013/BIMESTRE MAIO - JUNHO

EXECUÇÃO DE RESTOS A PAGAR NÃO PROCESSADOS INSCRITOS COM DISPONIBILIDADE DE CAIXA	INSCRITOS	CANCELADOS/ PRESCRITOS	PAGOS	A PAGAR	PARCELA CONSIDERADA NO LIMITE	
						INSCRITOS
Inscritos em 2012	0,00	0,00	0,00	0,00	0,00	
TOTAL	0,00	0,00	0,00	0,00	0,00	
RESTOS A PAGAR CANCELADOS OU PRESCRITOS						
CONTROLE DOS RESTOS A PAGAR CANCELADOS OU PRESCRITOS PARA FINS DE APLICAÇÃO DA DISPONIBILIDADE DE CAIXA CONFORME ARTIGO 24, §1º E 2º	SALDO INICIAL	SALDO FINAL (NÃO APLICADO)				
	0,00	0,00				
Restos a Pagar Cancelados ou Prescritos em 2012	0,00	0,00				
TOTAL (VIII)	0,00	0,00				
LIMITE NÃO CUMPRIDO						
CONTROLE DO VALOR REFERENTE AO PERCENTUAL MÍNIMO NÃO CUMPRIDO EM EXERCÍCIOS ANTERIORES PARA FINS DE APLICAÇÃO DOS RECURSOS VINCULADOS CONFORME ARTIGOS 24 E 26	SALDO INICIAL	SALDO FINAL (NÃO APLICADO)				
	0,00	0,00				
DESPESAS COM SAÚDE (Por Subfunção)						
Atenção Básica	11.031.280,53	11.075.080,53	7.064.418,76	67,22	6.594.182,55	68,49
Assistência Hospitalar e Ambulatorial	3.795.947,18	4.245.947,18	2.866.260,44	27,27	2.509.011,00	26,06
Suporte Profilático e Terapêutico	678.000,00	678.000,00	339.598,82	3,23	290.143,36	3,01
Vigilância Sanitária	375.591,01	375.591,01	216.481,41	2,06	213.540,80	2,22
Vigilância Epidemiológica	322.000,00	322.000,00	21.573,06	0,21	20.123,06	0,21
Alimentação e Nutrição	7.146,09	7.146,09	0,00	0,00	0,00	0,00
Outras Subfunções	40.815,89	40.815,89	1.325,00	0,01	1.325,00	0,01
TOTAL	16.250.780,70	16.744.580,70	10.509.657,49	100,00	9.628.325,77	100,00

FONTE:

1 Essa linha apresentará valor somente no Relatório Resumido da Execução Orçamentária do último bimestre do exercício.

2 O valor apresentado na interseção com a coluna "h" ou com a coluna "h+h" (último bimestre) deverá ser o mesmo apresentado no "total j".

3 O valor apresentado na interseção com a coluna "i" ou com a coluna "h+i" (último bimestre) deverá ser o mesmo apresentado no "total k".

4 Limite anual mínimo a ser cumprido no encerramento do exercício.

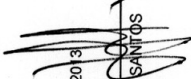
5 Durante o exercício esse valor servirá para o monitoramento previsto no art. 23 da LC 141/2012.

Continuação 3/4

Continuação 4/4

Município de LAGUNA - SC
RELATÓRIO RESUMIDO DA EXECUÇÃO ORÇAMENTÁRIA
DEMONSTRATIVO DAS RECEITAS E DESPESAS COM AÇÕES E SERVIÇOS PÚBLICOS DE SAÚDE
ORÇAMENTOS FISCAL E DA SEGURIDADE SOCIAL
JANEIRO A JUNHO 2013/BIMESTRE MAIO - JUNHO

LAGUNA, 17/07/2013


EVERALDO DOS SANTOS
Prefeito Municipal


MARCIO PAEHECO PEREIRA
Contador - CAC/SC 15214/0-0

Município de LAGUNA - SC
RELATÓRIO RESUMIDO DA EXECUÇÃO ORÇAMENTÁRIA
DEMONSTRATIVO DAS PARCERIAS PÚBLICO-PRIVADAS
ORÇAMENTOS FISCAL E DA SEGURIDADE SOCIAL
JANEIRO A JUNHO 2013/BIMESTRE MAIO - JUNHO

RREO - Anexo 13 (Lei nº 11.079, de 30.12.2004, arts. 22, 25 e 28) R\$ 1,00

ESPECIFICAÇÃO	SALDO TOTAL EM 31 DE DEZEMBRO DO EXERCÍCIO ANTERIOR (a)	REGISTROS EFETUADOS EM 2013		SALDO TOTAL (c) = (a + b)
		No Bimestre	Até o Bimestre(b)	

NADA A DECLARAR

DESPESAS DE PPP	EXERCÍCIO ANTERIOR	EXERCÍCIO CORRENTE	2014	2015	2016	2017	2018	2019	2020	2021	2022
-----------------	--------------------	--------------------	------	------	------	------	------	------	------	------	------

NADA A DECLARAR

FORNE:

LAGUNA, 17/07/2013

EVERALDO DOS SANTOS
Prefeito Municipal

MARCIO PACHECO PEREIRA
Contador - CRC/SC 15214/0-0

Município de LAGUNA - SC
DEMONSTRATIVO SIMPLIFICADO DO RELATÓRIO RESUMIDO DA EXECUÇÃO ORÇAMENTÁRIA
 ORÇAMENTOS FISCAL E DA SEGURIDADE SOCIAL
 JANEIRO A JUNHO 2013/BIMESTRE MAIO - JUNHO

LRF, Art. 48 - Anexo 14

R\$ 1,00

BALANÇO ORÇAMENTÁRIO		No Bimestre	Até o Bimestre
RECEITAS			
Previsão Inicial		—	66.574.595,78
Previsão Atualizada		—	66.574.595,78
Receitas Realizadas		11.004.447,78	37.022.183,44
Déficit Orçamentário		—	0,00
Saldos de Exercícios Anteriores (Utilizados para Créditos Adicionais)		—	946.772,73
DESPESAS			
Dotação Inicial		—	66.662.595,78
Créditos Adicionais		—	14.717.834,07
Dotação Atualizada		—	81.380.429,85
Despesas Empenhadas		10.412.993,58	36.642.942,82
Despesas Liquidadas		9.842.537,54	31.250.986,04
Superavit Orçamentário		—	5.771.197,40
DESPESAS POR FUNÇÃO / SUBFUNÇÃO		No Bimestre	Até o Bimestre
Despesas Empenhadas		10.412.993,58	36.642.942,82
Despesas Liquidadas		9.842.537,54	31.250.986,04
RECEITA CORRENTE LÍQUIDA - RCL			Até o Bimestre
Receita Corrente Líquida			73.799.175,20
RECEITAS / DESPESAS DOS REGIMES DE PREVIDÊNCIA		No Bimestre	Até o Bimestre
Regime Próprio de Previdência dos Servidores			
Receitas Previdenciárias Realizadas(IV)		0,00	0,00
Despesas Previdenciárias Liquidadas (V)		0,00	0,00
Resultado Previdenciário (VI) = (IV - V)		0,00	0,00
RESULTADOS NOMINAL E PRIMÁRIO		Meta Fixada no Anexo de Metas Fiscais da LDO (a)	Resultado Apurado até o Bimestre (b)
Resultado Nominal		0,00	-6.221.539,71
Resultado Primário		0,00	27.316.310,66
RESTOS A PAGAR POR PODER E MINISTÉRIO PÚBLICO		Inscrição	Cancelamento até o Bimestre
RESTOS A PAGAR PROCESSADOS		783.838,10	2.088,61
EXECUTIVO		777.802,29	2.088,61
LEGISLATIVO		6.035,81	0,00
RESTOS A PAGAR NÃO-PROCESSADOS		821.968,22	0,00
EXECUTIVO		786.987,86	0,00
LEGISLATIVO		34.980,36	0,00
TOTAL:		1.605.806,32	2.088,61
DESPESAS COM AÇÕES TÍPICAS DE MDE		Valor apurado até o Bimestre	Limites Constitucionais Anuais
Mínimo Anual de 25% das Receitas de Impostos em MDE		3.275.263,03	% Mínimo a Aplicar no Exercício: 25% % Aplicado até o Bimestre: 13,66
Mínimo Anual de 60% do FUNDEB na Remuneração do Magistério com Educação Infantil e Ensino Fundamental		3.534.413,52	60% 74,10


 Continua 1/2

Município de LAGUNA - SC

Continuação 2/2

DEMONSTRATIVO SIMPLIFICADO DO RELATÓRIO RESUMIDO DA EXECUÇÃO ORÇAMENTÁRIA
ORÇAMENTOS FISCAL E DA SEGURIDADE SOCIAL
JANEIRO A JUNHO 2013/BIMESTRE MAIO - JUNHO


LRF, Art. 48 - Anexo 14


R\$ 1,00

RECEITAS DE OPERAÇÕES DE CRÉDITO E DESPESAS DE CAPITAL		Valor apurado até o Bimestre	Saldo não Realizado
Receitas de Operações de Crédito		0,00	3.000.000,00
Despesa de Capital Líquida		1.534.657,10	10.871.226,70
PROJEÇÃO ATUARIAL DOS REGIMES DE PREVIDÊNCIA		2013	2021
Regime Próprio de Previdência Social dos Servidores			
Receitas Previdenciárias (IV)	0,00	0,00	0,00
Despesas Previdenciárias (V)	0,00	0,00	0,00
Resultado Previdenciário VI = (IV - V)	0,00	0,00	0,00
RECEITA DA ALIENAÇÃO DE ATIVOS E APLICAÇÃO DOS RECURSOS		Valor apurado até o Bimestre	Saldo a Realizar
Receita de Capital Resultante da Alienação de Ativos		0,00	1.761.458,92
Aplicação dos Recursos da Alienação de Ativos		0,00	0,00
DESPESAS COM AÇÕES E SERVIÇOS PÚBLICOS DE SAÚDE	Valor apurado até o Bimestre	Limite Constitucional Anual	
		% Mínimo a Aplicar no Exercício	% Aplicado até o Bimestre
Despesas Próprias com Ações e Serviços Públicos de Saúde	4.533.154,03	15,00	18,90
DESPESAS DE CARÁTER CONTINUADO DERIVADAS DE PPP		Valor apurado no exercício corrente	
Total das despesas/RCL (%)			0,00

FONTE:

LAGUNA, 17/07/2013


 EVERALDO DOS SANTOS
 Prefeito Municipal


 MARCIO PACHECO PEREIRA
 Contador - CRC/SC 15214/0-0

