



Prefeitura Municipal de Laguna

Diário Oficial

Órgão de Publicação dos Atos do Executivo

Laguna, **31 de julho de 2014** - Anexo da Publicação D. O. Nº **566**

Diário Oficial

ANEXOS / L.R.F.

**RELATÓRIO DA
EXECUÇÃO ORÇAMENTÁRIA
3º Bimestre /**



ESTADO DE SANTA CATARINA
PREFEITURA MUNICIPAL DE LAGUNA
SECRETARIA DE FINANÇAS

ANEXOS L.R.F.

RELATORIO DA EXECUÇÃO ORÇAMENTARIA

3º BIMESTRE/2014

Município de LAGUNA - SC
RELATÓRIO RESUMIDO DA EXECUÇÃO ORÇAMENTÁRIA
BALANÇO ORÇAMENTÁRIO
ORÇAMENTOS FISCAL E DA SEGURIDADE SOCIAL
JANEIRO A JUNHO 2014/BIMESTRE MAIO - JUNHO

RREO - ANEXO 1 (LRF, Art. 52, inciso I, alíneas "a" e "b" do inciso II e § 1º)

R\$ 1,00

RECEITAS	PREVISÃO INICIAL	PREVISÃO ATUALIZADA (a)	RECEITAS REALIZADAS				SALDO A REALIZAR (a - c)
			No Bimestre (b)	% (b/a)	Até o Bimestre (c)	% (ca)	
RECEITAS (EXCETO INTRA-ORÇAMENTÁRIAS) (I)	91.696.025,99	91.696.025,99	15.025.485,83	16,39	48.269.285,86	52,64	43.426.740,13
RECEITAS CORRENTES	83.518.765,80	83.518.765,80	14.936.887,47	17,88	46.549.585,96	55,74	36.969.179,84
RECEITA TRIBUTÁRIA	13.050.064,37	13.050.064,37	4.850.793,71	37,17	16.842.032,33	129,06	-3.791.967,96
IMPOSTOS	9.244.152,87	9.244.152,87	4.662.264,36	50,43	14.562.272,74	157,53	-5.318.119,87
TAXAS	3.598.977,50	3.598.977,50	188.250,34	5,23	2.279.480,58	63,34	1.319.496,92
CONTRIBUIÇÃO DE MELHORIA	206.934,00	206.934,00	279,01	0,13	279,01	0,13	206.654,99
RECEITAS DE CONTRIBUIÇÕES	435.000,00	435.000,00	154.192,60	35,45	692.590,24	159,22	-257.590,24
CONTRIBUIÇÕES DE INTERVENÇÃO NO DOMÍNIO ECONÔMICO	0,00	0,00	141.376,28	0,00	441.110,02	0,00	-441.110,02
CONTRIBUIÇÕES DE INTERVENÇÃO DE ILUMINAÇÃO PÚBLICA	435.000,00	435.000,00	12.816,32	2,95	251.480,22	57,81	183.519,78
CONTRIB P/CUSTEIO DO SERVIÇO DE ILUMINAÇÃO PÚBLICA	1.183.900,00	1.183.900,00	108.362,51	9,15	295.136,15	24,93	888.763,85
RECEITA PATRIMONIAL	1.145.000,00	1.145.000,00	100.038,25	8,74	268.315,64	23,43	876.684,36
RECEITAS DE VALORES MOBILIÁRIOS	38.900,00	38.900,00	8.324,26	21,40	26.820,51	68,95	12.079,49
Outras Receitas Patrimoniais	47.390,00	47.390,00	28.542,84	60,23	251.679,36	531,08	-204.289,36
RECEITA DE SERVIÇOS	50.111.378,25	50.111.378,25	9.254.089,86	18,47	26.314.008,40	52,51	23.797.369,85
TRANSFERÊNCIAS CORRENTES	48.530.440,85	48.530.440,85	7.897.003,19	16,27	24.256.586,31	49,98	24.273.854,54
TRANSFERÊNCIAS INTERGOVERNAMENTAIS	1.061.449,75	1.061.449,75	1.357.086,67	127,85	2.052.051,91	193,33	-990.602,16
Transf. de Conv.	519.487,65	519.487,65	0,00	0,00	5.370,18	1,03	514.117,47
Transferências para o Combate à Fome	18.691.033,18	18.691.033,18	540.905,95	2,89	2.154.139,48	11,52	16.536.893,70
OUTRAS RECEITAS CORRENTES	3.451.260,54	3.451.260,54	45.073,13	1,31	212.918,12	6,17	3.238.342,42
Multas e Juros de Mora	0,00	0,00	76.857,94	0,00	221.322,78	0,00	-221.322,78
INDENIZAÇÕES E RESTITUIÇÕES	14.370.759,72	14.370.759,72	344.422,55	2,40	1.562.643,44	10,87	12.808.116,28
RECEITA DA DIVIDA ATIVA	869.012,92	869.012,92	74.552,33	8,58	157.255,14	18,10	711.757,78
RECEITAS DIVERSAS	8.177.260,19	8.177.260,19	88.598,36	1,08	1.719.699,90	21,03	6.457.560,29
RECEITAS DE CAPITAL	3.000.000,00	3.000.000,00	0,00	0,00	0,00	0,00	3.000.000,00
OPERAÇÕES DE CRÉDITO	3.000.000,00	3.000.000,00	0,00	0,00	0,00	0,00	3.000.000,00
OPERAÇÕES DE CRÉDITO INTERNAS	1.200.000,18	1.200.000,18	0,00	0,00	0,00	0,00	1.200.000,18
ALIENAÇÃO DE BENS	1.200.000,18	1.200.000,18	0,00	0,00	0,00	0,00	1.200.000,18
ALIENAÇÃO DE BENS IMÓVEIS	3.977.260,01	3.977.260,01	88.598,36	2,23	1.719.699,90	43,24	2.257.560,11
TRANSFERÊNCIAS DE CAPITAL	210.000,00	210.000,00	0,00	0,00	880.110,61	419,10	-670.110,61
TRANSFERÊNCIAS INTERGOVERNAMENTAIS	3.767.260,01	3.767.260,01	88.598,36	2,35	839.589,29	22,29	2.927.670,72
TRANSFERÊNCIAS DE CONVÊNIOS	—	—	—	—	—	—	—
RECEITAS (INTRA-ORÇAMENTÁRIAS) (II)	—	—	—	—	—	—	—
SUBTOTAL DAS RECEITAS (III) = (I + II)	91.696.025,99	91.696.025,99	15.025.485,83	16,39	48.269.285,86	52,64	43.426.740,13

Continua 1/3

Município de LAGUNA - SC
RELATÓRIO RESUMIDO DA EXECUÇÃO ORÇAMENTÁRIA
BALANÇO ORÇAMENTÁRIO
ORÇAMENTOS FISCAL E DA SEGURIDADE SOCIAL
JANEIRO A JUNHO 2014/BIMESTRE MAIO - JUNHO

Continuação 2/3

OPERÇÕES DE CRÉDITO - REFINANCIAMENTO (V)	RECEITAS	PREVISÃO INICIAL	PREVISÃO ATUALIZADA	RECEITAS REALIZADAS				SALDO A REALIZAR (a - c)
				No Bimestre (b)	% (b/a)	Até o Bimestre (c)	% (c/a)	
		0,00	0,00					0,00
Operações de Crédito Internas		0,00	0,00		0,00	0,00	0,00	0,00
Mobiliária		0,00	0,00		0,00	0,00	0,00	0,00
Contratual		0,00	0,00		0,00	0,00	0,00	0,00
Operações de Crédito Externas		0,00	0,00		0,00	0,00	0,00	0,00
Mobiliária		0,00	0,00		0,00	0,00	0,00	0,00
Contratual		0,00	0,00		0,00	0,00	0,00	0,00
SUBTOTAL COM REFINANCIAMENTO (V) = (III + IV)		91.696.025,99	91.696.025,99	15.025.485,83	16,39	48.269.285,86	52,64	43.426.740,13
DÉFICIT (VI)		—	—	—	—	—	—	—
TOTAL (VII) = (V + VI)		91.696.025,99	91.696.025,99	15.025.485,83	16,39	48.269.285,86	52,64	43.426.740,13
SALDO DE EXERCÍCIOS ANTERIORES (UTILIZADOS PARA CRÉDITOS ADICIONAIS)		—	—	—	—	—	—	—
Superávit Financeiro		—	—	—	—	—	—	—
Reabertura de Créditos Adicionais		—	—	—	—	—	—	—
DESPESAS	DOTAÇÃO INICIAL (d)	CRÉDITOS ADICIONAIS (e)	DOTAÇÃO ATUALIZADA (f) = (d + e)	DESPESAS EMPENHADAS		DESPESAS LIQUIDADAS		SALDO A LIQUIDAR (f - g)
				No Bimestre	Até o Bimestre	No Bimestre	Até o Bimestre	
DESPESAS (EXCETO INTRA-ORÇAMENTÁRIAS) (VIII)	91.696.025,99	55.855.280,39	147.551.306,38	28.336.397,96	86.122.999,24	13.329.815,93	43.091.996,72	104.459.309,66
DESPESAS CORRENTES	74.904.324,32	23.324.705,47	98.229.029,79	14.397.313,08	68.470.165,40	12.874.182,80	40.369.847,56	57.859.182,23
PESSOAL E ENCARGOS SOCIAIS	37.423.785,01	7.064.789,56	44.488.574,57	2.481.573,76	33.482.186,99	6.723.515,10	20.166.452,62	24.322.121,95
JUBOS E ENCARGOS DA DIVIDA	9.389,55	0,00	9.389,55	0,00	4.383,27	0,00	4.383,27	5.006,28
OUTRAS DESPESAS CORRENTES	37.471.149,76	16.259.915,91	53.731.065,67	11.915.739,32	34.983.595,14	6.150.667,70	20.199.011,67	33.532.054,00
DESPESAS DE CAPITAL	16.765.326,67	32.530.574,92	49.295.901,59	13.939.084,88	17.652.833,84	455.633,13	2.722.149,16	46.573.752,43
INVESTIMENTOS	16.401.076,67	32.530.574,92	48.931.651,59	13.926.668,10	17.290.025,82	348.824,43	2.452.878,45	46.478.773,14
AMORTIZAÇÃO DA DIVIDA	364.250,00	0,00	364.250,00	12.416,78	362.808,02	106.808,70	269.270,71	94.979,29
RESERVA DE CONTINGÊNCIA	26.375,00	0,00	26.375,00	0,00	0,00	0,00	0,00	26.375,00

Continua 2/3

Continuação 3/3

Município de LAGUNA - SC
RELATÓRIO RESUMIDO DA EXECUÇÃO ORÇAMENTÁRIA
BALANÇO ORÇAMENTÁRIO
ORÇAMENTOS FISCAL E DA SEGURIDADE SOCIAL
JANEIRO A JUNHO 2014/BIMESTRE MAIO - JUNHO

DESPESAS	DOTAÇÃO INICIAL (d)	CRÉDITOS ADICIONAIS (e)	DOTAÇÃO ATUALIZADA (f) = (d + e)	DESPESAS EMPENHADAS		DESPESAS LIQUIDADAS		SALDO A LIQUIDAR (f - g)
				No Bimestre	Até o Bimestre	No Bimestre	Até o Bimestre (g)	
DESPESAS (INTRA-ORÇAMENTÁRIAS) (IX)	—	—	—	—	—	—	—	—
SUBTOTAL DAS DESPESAS (X) = (VIII + IX)	91.696.025,99	55.855.280,39	147.551.306,38	28.336.397,96	86.122.999,24	13.329.815,93	43.091.996,72	104.459.309,66
AMORTIZAÇÃO DA DÍVIDA-REFINANCIAMENTO (XI)	0,00	0,00	0,00	0,00	0,00	0,00	0,00	0,00
Amortização da Dívida Interna	0,00	0,00	0,00	0,00	0,00	0,00	0,00	0,00
Dívida Mobiliária	0,00	0,00	0,00	0,00	0,00	0,00	0,00	0,00
Outras Dívidas	0,00	0,00	0,00	0,00	0,00	0,00	0,00	0,00
Amortização da Dívida Externa	0,00	0,00	0,00	0,00	0,00	0,00	0,00	0,00
Dívida Mobiliária	0,00	0,00	0,00	0,00	0,00	0,00	0,00	0,00
Outras Dívidas	0,00	0,00	0,00	0,00	0,00	0,00	0,00	0,00
SUBTOTAL COM REFINANCIAMENTO (XII) = (X + XI)	91.696.025,99	55.855.280,39	147.551.306,38	28.336.397,96	86.122.999,24	13.329.815,93	43.091.996,72	104.459.309,66
SUPERÁVIT (XIII)	—	—	—	—	—	—	5.177.289,14	—
TOTAL (XIV) = (XII + XIII)	91.696.025,99	55.855.280,39	147.551.306,38	28.336.397,96	86.122.999,24	13.329.815,93	48.269.285,86	104.459.309,66

FONTE:
LAGUNA

18/07/2014

MARCIO PACHECO PEREIRA
Contador - crr/sc 15214/0-0

EVERARDO DOS SANTOS
Prefeito Municipal

Município de LAGUNA - SC
RELATÓRIO RESUMIDO DA EXECUÇÃO ORÇAMENTÁRIA
DEMONSTRATIVO DA EXECUÇÃO DAS DESPESAS POR FUNÇÃO/SUBFUNÇÃO
ORÇAMENTOS FISCAL E DA SEGURIDADE SOCIAL
JANEIRO A JUNHO 2014/BIMESTRE MAIO - JUNHO

RREO - Anexo 2 (LRF, Art. 52, inciso II, alínea "c")

R\$ 1,00

FUNÇÃO/SUBFUNÇÃO	DOTAÇÃO INICIAL	DOTAÇÃO ATUALIZADA (a)	DESPESAS EMPENHADAS		DESPESAS LIQUIDADAS		SALDO (a - b)
			No Bimestre	Até o Bimestre	No Bimestre	Até o Bimestre (b)	
DESPESAS (EXCETO INTRA-ORÇAMENTÁRIAS) (I)	91.686.025,99	147.551.306,38	28.336.397,96	86.122.999,24	13.329.815,93	43.091.996,72	104.459.309,66
Legislativa	3.473.771,00	3.680.646,92	117.505,71	3.385.399,86	577.640,19	1.617.184,21	2.063.462,71
Ação Legislativa	3.473.771,00	3.680.646,92	117.505,71	3.385.399,86	577.640,19	1.617.184,21	2.063.462,71
Judiciária	228.056,80	228.056,80	780,00	1.821,91	762,41	1.756,91	226.299,89
Defesa do Interesse Púb.No Processo Judiciário	228.056,80	228.056,80	780,00	1.821,91	762,41	1.756,91	226.299,89
Administração	21.313.959,85	27.073.072,91	2.857.975,37	21.157.023,97	3.961.954,61	11.104.189,98	15.968.882,93
Planejamento e Orçamento	1.454.797,50	2.011.297,50	134.299,97	1.754.224,79	265.640,53	810.856,63	1.200.440,87
Administração Geral	15.127.360,46	18.520.523,52	2.591.937,65	14.242.798,53	3.130.529,62	8.182.777,56	10.337.745,96
Administração Financeira	2.484.453,17	2.746.953,17	111.073,86	2.424.250,34	361.485,46	1.311.283,19	1.435.669,98
Controle Interno	274.800,00	274.800,00	3.000,00	188.643,89	20.780,16	54.906,57	219.893,43
Normalização e Fiscalização	13.123,82	13.123,82	2.389,25	4.325,25	750,00	750,00	12.373,82
Comunicação Social	1.074.924,90	1.514.624,90	15.274,64	1.156.498,39	137.589,51	680.359,48	834.265,42
Alimentação e Nutrição	884.500,00	1.991.750,00	0,00	1.386.282,78	45.189,33	63.256,55	1.928.493,45
Segurança Pública	951.622,27	951.622,27	63.113,11	256.657,92	69.843,69	219.677,13	731.945,14
Defesa Civil	951.622,27	951.622,27	63.113,11	256.657,92	69.843,69	219.677,13	731.945,14
Assistência Social	1.746.574,72	2.840.282,70	487.665,48	1.131.851,63	137.019,58	671.798,35	2.168.484,35
Assistência à Criança e ao Adolescente	549.571,66	549.571,66	16.443,25	101.984,98	16.513,25	99.414,98	450.156,68
Assistência Comunitária	1.197.003,06	2.290.711,04	471.222,23	1.029.866,65	120.506,33	572.383,37	1.718.327,67
Saúde	22.450.222,24	22.887.472,24	4.322.538,61	14.476.052,32	4.069.670,19	13.305.207,73	9.582.264,51
Administração Geral	28.911,90	28.911,90	0,00	14.725,00	6.300,00	14.725,00	14.186,90
Atenção Básica	16.394.632,88	16.424.632,88	2.686.502,50	9.294.912,74	2.585.789,28	8.359.606,42	8.065.028,46
Assistência Hospitalar e Ambulatorial	4.441.754,27	4.849.004,27	1.285.786,36	4.144.105,69	1.287.487,36	4.137.206,69	711.797,58
Suporte Profilático e Terapêutico	929.671,36	929.671,36	309.980,08	674.190,26	142.806,72	459.282,50	470.388,86
Vigilância Sanitária	459.656,47	459.656,47	56.509,67	321.383,63	67.286,83	311.402,12	148.254,35
Vigilância Epidemiológica	189.033,44	189.033,44	3.750,00	28.735,00	0,00	22.985,00	166.048,44
Alimentação e Nutrição	6.561,92	6.561,92	0,00	0,00	0,00	0,00	6.561,92
Educação	18.694.106,06	30.645.400,36	1.778.511,67	15.748.652,28	2.533.989,06	7.502.921,39	23.142.478,97
Ensino Fundamental	13.528.073,20	22.597.366,58	1.545.484,25	14.931.955,69	2.293.277,63	7.091.268,79	15.506.097,79
Ensino Médio	10.116,34	10.116,34	0,00	0,00	0,00	0,00	10.116,34
Ensino Superior	150.769,70	150.769,70	0,00	0,00	0,00	0,00	150.769,70
Educação Infantil	4.227.337,26	7.658.338,18	233.017,42	812.486,59	240.711,43	407.452,60	7.250.885,58
Educação de Jovens e Adultos	709.555,56	170.555,56	0,00	4.200,00	0,00	4.200,00	166.355,56
Educação Especial	58.254,00	58.254,00	0,00	0,00	0,00	0,00	58.254,00

Continua 1/3

Município de LAGUNA - SC
RELATÓRIO RESUMIDO DA EXECUÇÃO ORÇAMENTÁRIA
DEMONSTRATIVO DA EXECUÇÃO DAS DESPESAS POR FUNÇÃO/SUBFUNÇÃO
ORÇAMENTOS FISCAL E DA SEGURIDADE SOCIAL
JANEIRO A JUNHO 2014/BIMESTRE MAIO - JUNHO

Continuação 2/3

FUNÇÃO/SUBFUNÇÃO	DOTAÇÃO INICIAL	DOTAÇÃO ATUALIZADA (a)	DESPESAS EMPENHADAS		DESPESAS LIQUIDADAS		SALDO (a - b)
			No Bimestre	Até o Bimestre	No Bimestre	Até o Bimestre	
						(b/Total b)	(b/a)
DESPESAS (EXCETO INTRA-ORÇAMENTÁRIAS) (I)	91.696.025,99	147.551.306,38	28.336.397,96	86.122.999,24	13.329.815,93	43.091.996,72	104.459.309,66
Cultura	2.377.930,69	9.691.388,79	3.707.460,00	5.471.801,42	254.041,34	1.183.272,45	8.508.116,34
Patrimônio Histórico, Artístico e Arqueológico	466.407,55	466.407,55	0,00	0,00	0,00	0,00	466.407,55
Difusão Cultural	1.911.523,14	9.224.981,24	3.707.460,00	5.471.801,42	254.041,34	1.183.272,45	8.041.708,79
Urbanismo	9.645.706,13	27.151.050,17	14.454.888,73	20.641.597,30	939.043,17	5.212.972,62	21.938.077,55
Infra-Estrutura Urbana	5.650.201,10	21.005.545,14	13.504.949,60	16.634.659,38	291.030,68	3.045.118,20	17.960.426,94
Serviços Urbanos	3.995.505,03	6.145.505,03	949.939,13	4.006.937,92	648.012,49	2.167.854,42	3.977.650,61
Habitação	186.161,50	186.161,50	30,00	2.310,00	190,00	950,00	185.211,50
Habitação Urbana	186.161,50	186.161,50	30,00	2.310,00	190,00	950,00	185.211,50
Saneamento	526.875,86	746.875,86	0,00	245.980,00	49.090,00	66.080,00	680.795,86
Saneamento Básico Rural	169.841,42	169.841,42	0,00	5.100,00	0,00	5.100,00	164.741,42
Saneamento Básico Urbano	357.034,44	577.034,44	0,00	240.880,00	49.090,00	60.980,00	516.054,44
Gestão Ambiental	1.196.438,88	1.289.438,88	15.458,89	527.018,99	96.762,46	286.777,14	1.022.661,74
Controle Ambiental	0,00	93.000,00	0,00	0,00	0,00	0,00	93.000,00
Recuperação de Áreas Degradadas	1.196.438,88	1.196.438,88	15.458,89	527.018,99	96.762,46	286.777,14	929.661,74
Agricultura	136.730,34	539.230,34	0,00	0,00	0,00	0,00	539.230,34
Promoção da Produção Agropecuária	136.730,34	539.230,34	0,00	0,00	0,00	0,00	539.230,34
Organização Agrária	3.350,90	3.350,90	0,00	0,00	0,00	0,00	3.350,90
Colonização	3.350,90	3.350,90	0,00	0,00	0,00	0,00	3.350,90
Indústria	187.515,81	187.515,81	0,00	0,00	0,00	0,00	187.515,81
Promoção Industrial	187.515,81	187.515,81	0,00	0,00	0,00	0,00	187.515,81
Comércio e Serviços	3.028.038,04	4.699.915,47	56.066,03	444.981,14	66.159,55	275.572,69	4.424.342,78
Comercialização	661.334,44	661.334,44	1.932,03	12.918,20	8.369,55	10.289,72	651.044,72
Turismo	2.366.703,60	4.038.581,03	54.134,00	432.062,94	57.790,00	265.282,97	3.773.298,06
Comunicações	31.030,13	31.030,13	0,00	3.600,00	600,00	1.500,00	29.530,13
Comunicações Postais	23.906,36	23.906,36	0,00	3.600,00	600,00	1.500,00	22.406,36
Telecomunicações	7.123,77	7.123,77	0,00	0,00	0,00	0,00	7.123,77
Energia	0,00	8.300.000,00	0,00	0,00	0,00	0,00	8.300.000,00
Energia Elétrica	0,00	8.300.000,00	0,00	0,00	0,00	0,00	8.300.000,00
Transporte	3.055.891,70	3.400.751,26	293.134,75	293.134,75	4.419,00	4.419,00	3.396.332,26
Transportes Coletivos Urbanos	29.854,60	29.854,60	0,00	0,00	0,00	0,00	29.854,60
Transporte Aéreo	26.037,10	26.037,10	0,00	0,00	0,00	0,00	26.037,10
Transporte Rodoviário	3.000.000,00	3.000.000,00	0,00	0,00	0,00	0,00	3.000.000,00
Transporte Hidroviário	0,00	344.859,56	293.134,75	293.134,75	4.419,00	4.419,00	340.440,56

Continua 2/3

Município de LAGUNA - SC
RELATÓRIO RESUMIDO DA EXECUÇÃO ORÇAMENTÁRIA
DEMONSTRATIVO DA EXECUÇÃO DAS DESPESAS POR FUNÇÃO/SUBFUNÇÃO
ORÇAMENTOS FISCAL E DA SEGURIDADE SOCIAL
JANEIRO A JUNHO 2014/BIMESTRE MAIO - JUNHO

Continuação 3/3

FUNÇÃO/SUBFUNÇÃO	DOTAÇÃO INICIAL	DOTAÇÃO ATUALIZADA (a)	DESPESAS EMPENHADAS		DESPESAS LIQUIDADAS		SALDO (a - b)		
			No Bimestre	Até o Bimestre	No Bimestre	Até o Bimestre (b)		% (b/Total b)	% (b/a)
DESPESAS (EXCETO INTRA-ORÇAMENTÁRIAS) (I)	91.696.026,99	147.551.306,38	28.336.397,96	86.122.999,24	13.329.815,93	43.091.996,72	100,00	29,20	104.459.309,66
Desporto e Lazer	164.127,52	214.127,52	46.821,28	118.210,41	51.498,51	111.802,59	0,26	52,21	102.324,93
Desporto Comunitário	164.127,52	214.127,52	46.821,28	118.210,41	51.498,51	111.802,59	0,26	52,21	102.324,93
Encargos Especiais	2.281.540,55	2.777.540,55	134.448,33	2.214.905,34	517.132,17	1.545.814,53	3,59	55,66	1.231.626,02
Serviço da Dívida Interna	373.639,55	373.639,55	12.416,78	367.191,29	106.808,70	273.653,98	0,64	73,24	99.985,57
Outras Transferências	406.375,00	406.375,00	120.684,91	376.289,96	98.023,75	345.282,00	0,80	84,97	61.093,00
Outros Encargos Especiais	1.501.526,00	1.997.526,00	1.346,64	1.471.444,09	311.299,72	926.978,55	2,15	46,41	1.070.547,45
RESERVA DE CONTINGÊNCIA	26.375,00	26.375,00	0,00	0,00	0,00	0,00	0,00	0,00	26.375,00
TOTAL (III) = (I + II)	91.696.026,99	147.551.306,38	28.336.397,96	86.122.999,24	13.329.815,93	43.091.996,72	100,00	29,20	104.459.309,66

FONTE:
LAGUNA
18/07/2014
MARCIO PACHECO PEREIRA
Contador - crclsc 152140-0
EVERALDO DOS SANTOS
Prefeito Municipal

1 Representa uma dotação global sem destinação específica a determinado órgão, unidade orçamentária, programa ou categoria econômica, cujos recursos serão utilizados para abertura de créditos adicionais, não sendo portanto uma função. E apresentada neste demonstrativo por constar no orçamento.

Município de LAGUNA - SC
RELATÓRIO RESUMIDO DA EXECUÇÃO ORÇAMENTÁRIA
DEMONSTRATIVO DA RECEITA CORRENTE LÍQUIDA
ORÇAMENTOS FISCAL E DA SEGURIDADE SOCIAL
JULHO/2013 A JUNHO/2014

RREO - ANEXO 3 (LRF, Art. 53, inciso I)

R\$ 1,00

ESPECIFICAÇÃO	EVOLUÇÃO DA RECEITA REALIZADA NOS ÚLTIMOS 12 MESES												PREVISÃO ATUALIZADA 2014	
	Jul/2013	Agos/2013	Sep/2013	Out/2013	Nov/2013	Dez/2013	Jan/2014	Fev/2014	Mar/2014	Abr/2014	Mai/2014	Jun/2014		TOTAL (ULT. 12 MESES)
RECEITAS CORRENTES (I)	5.115.340,07	6.377.464,14	6.744.096,65	6.596.697,36	6.655.224,14	7.891.072,84	8.643.105,11	10.821.527,73	7.605.057,89	6.539.279,67	9.099.821,78	6.697.216,43	88.734.904,03	87.440.226,66
RECEITA TRIBUTÁRIA	898.347,66	1.947.292,32	1.507.902,94	1.026.333,14	1.598.123,20	3.049.711,76	2.815.466,96	5.399.335,41	2.218.655,06	1.557.690,19	2.850.345,91	2.200.447,60	26.719.743,35	13.050.004,37
I.P.T.U.	68.326,55	193.323,50	60.232,58	182.348,21	57.696,57	188.964,10	335.468,13	2.974.601,18	795.332,14	239.808,68	64.196,46	201.838,67	5.361.029,67	4.061.796,94
I.R.R.F.	96.928,69	23.453,65	26.897,24	52.161,40	40.243,78	463.511,62	38.331,28	40.113,89	86.193,51	55.989,73	59.133,33	51.418,63	1.016.391,15	798.266,60
I.S.S.	510.111,22	1.376.909,50	1.179.909,50	578.622,79	1.290.526,08	2.170.342,40	1.894.291,78	1.149.017,57	1.004.939,70	993.620,72	2.308.554,02	1.723.600,17	15.945.542,27	3.685.827,83
I.T.B.I.	169.077,43	159.267,46	188.636,93	130.823,76	120.763,06	123.407,05	170.966,50	105.973,45	146.197,77	135.176,93	156.197,77	118.345,75	1.123.600,17	728.259,50
Outras Receitas Tributárias	53.903,57	92.653,02	52.226,69	62.398,98	78.883,71	83.586,99	408.449,27	1.129.239,32	371.988,36	183.065,29	83.268,17	105.244,18	2.723.282,15	3.805.911,50
RECEITAS DE CONTRIBUIÇÕES	68.347,20	88.191,65	72.816,24	69.597,98	68.283,75	69.756,51	77.081,77	233.248,91	136.348,48	91.738,48	77.497,65	76.694,95	1.129.583,57	435.000,00
RECEITA PATRIMONIAL	33.547,50	32.059,61	43.316,81	49.262,68	33.578,79	43.966,39	44.196,67	44.748,67	47.773,95	50.054,05	52.562,76	55.769,75	530.827,93	1.183.900,00
RECEITA AGROPECUÁRIA	0,00	0,00	0,00	0,00	0,00	0,00	0,00	0,00	0,00	0,00	0,00	0,00	0,00	0,00
RECEITA INDUSTRIAL	0,00	0,00	0,00	0,00	0,00	0,00	0,00	0,00	0,00	0,00	0,00	0,00	0,00	0,00
RECEITA DE SERVIÇOS	6.483,44	16.151,02	10.856,58	14.588,90	12.022,55	13.822,59	38.089,79	134.136,68	33.532,97	17.367,08	16.028,81	12.514,03	325.404,44	47.390,00
TRANSFERÊNCIAS CORRENTES	3.888.831,63	4.154.439,88	4.941.872,10	5.007.522,91	4.728.810,01	4.170.646,40	5.098.186,50	4.702.845,02	4.722.823,51	4.540.333,44	5.937.140,80	4.337.089,80	56.121.754,00	54.032.838,30
Cota-Parte do F.P.M.	977.747,51	1.278.859,28	1.738.859,08	1.058.051,12	1.471.727,63	1.879.862,09	1.794.494,11	1.905.978,68	1.130.379,87	1.624.860,07	1.719.267,93	1.288.339,86	17.858.663,31	8.180.060,84
Cota-Parte do C.M.S.	653.046,63	684.705,40	727.489,59	707.265,52	776.712,79	773.418,18	717.367,30	691.161,88	691.104,32	673.853,11	665.068,23	666.018,43	8.477.088,36	8.180.060,84
Cota-Parte do I.P.V.A.	347.261,28	301.567,96	291.246,20	274.421,27	179.278,82	141.959,89	184.547,47	212.387,20	295.689,84	347.140,07	338.122,80	345.790,51	3.259.947,41	15.137,08
Cota-Parte do ITR	23,37	59,08	872,00	91,94,46	2.235,58	1.291,13	1.659,72	5,00	61,02	133,70	60,69	140,37	15.736,15	15.137,08
Outras Transferências Correntes	1.143.008,67	1.091.729,82	1.249.953,82	2.147.986,87	1.386.089,97	1.210.460,89	1.664.461,71	1.214.809,58	1.982.152,82	1.262.198,90	2.503.991,72	1.359.014,19	18.179.438,96	38.870.780,90
Transferências da LC 61/1999	10.649,30	11.276,90	10.204,48	10.908,67	12.100,53	12.597,85	11.447,54	9.691,77	9.472,11	10.311,07	11.214,98	10.661,67	130.237,71	131.237,71
Transferências da LC 87/1996	3.214,91	3.214,91	3.214,91	3.214,91	3.214,91	3.214,91	36.552,05	3.025,05	0,00	3.025,05	3.025,05	3.025,05	67.941,71	7.099,68
Transferências da FUNDEC	753.741,96	813.486,53	820.032,04	796.842,06	898.971,78	147.694,46	688.678,80	665.430,88	613.963,53	618.005,47	678.388,30	640.089,62	8.132.206,23	4.571.534,18
OUTRAS RECEITAS CORRENTES	229.782,64	239.329,66	267.332,18	229.361,75	224.405,84	533.239,19	579.091,12	307.113,06	445.822,82	281.109,43	366.215,85	174.690,10	3.907.560,74	18.691.033,18
DEDUÇÕES (II)	329.815,98	455.520,73	418.212,20	412.616,61	489.153,40	480.167,47	540.506,03	564.520,75	428.342,84	464.902,31	551.351,74	468.799,00	5.679.509,06	3.921.460,05
Dedução da Receita Parafiscalizada do FUNDEC	329.815,98	455.520,73	418.212,20	412.616,61	489.153,40	480.167,47	540.506,03	564.520,75	428.342,84	464.902,31	551.351,74	468.799,00	5.679.509,06	3.921.460,05
RECEITA CORRENTE LÍQUIDA (III) = (I - II)	4.785.524,09	5.921.943,41	6.325.884,65	5.984.080,75	6.166.070,74	7.390.905,37	8.102.599,08	10.257.007,00	7.176.715,05	6.073.377,36	8.548.470,04	6.388.417,43	83.055.394,97	83.518.765,80
FONTE:														
LAGUNA	1.807/2014													
MARCIO PACHECO PEREIRA														
Contador - crfsc 152140-0														
EVERALDO DOS SANTOS														
Prefeito Municipal														

Município de LAGUNA - SC
RELATÓRIO RESUMIDO DA EXECUÇÃO ORÇAMENTÁRIA
DEMONSTRATIVO DAS RECEITAS E DESPESAS PREVIDENCIÁRIAS DO REGIME PRÓPRIO DE PREVIDÊNCIA DOS SERVIDORES
ORÇAMENTOS FISCAL E DA SEGURIDADE SOCIAL
JANEIRO A JUNHO 2014/BIMESTRE MAIO - JUNHO

RREO - Anexo 4 (LRF, Art. 53, inciso II)

R\$ 1,00

RECEITAS	PREVISÃO INICIAL	PREVISÃO ATUALIZADA	RECEITAS REALIZADAS		
			No Bimestre	Até o Bimestre/2014	Até o Bimestre/2013
RECEITAS PREVIDENCIÁRIAS-RPPS (EXCETO INTRA-ORÇAMENTÁRIAS) (I)	0,00	0,00	0,00	0,00	0,00
RECEITAS CORRENTES	0,00	0,00	0,00	0,00	0,00
Receita de Contribuições dos Segurados	0,00	0,00	0,00	0,00	0,00
Pessoal Civil	0,00	0,00	0,00	0,00	0,00
Ativo	0,00	0,00	0,00	0,00	0,00
Inativo	0,00	0,00	0,00	0,00	0,00
Pensionista	0,00	0,00	0,00	0,00	0,00
Pessoal Militar	0,00	0,00	0,00	0,00	0,00
Ativo	0,00	0,00	0,00	0,00	0,00
Inativo	0,00	0,00	0,00	0,00	0,00
Pensionista	0,00	0,00	0,00	0,00	0,00
Para Cobertura de Déficit Atuarial	0,00	0,00	0,00	0,00	0,00
Em Regime de Débitos e Parcelamentos	0,00	0,00	0,00	0,00	0,00
Outras Receitas de Contribuições	0,00	0,00	0,00	0,00	0,00
Receita Patrimonial	0,00	0,00	0,00	0,00	0,00
Receitas Imobiliárias	0,00	0,00	0,00	0,00	0,00
Receitas de Valores Mobiliários	0,00	0,00	0,00	0,00	0,00
Outras Receitas Patrimoniais	0,00	0,00	0,00	0,00	0,00
Receita de Serviços	0,00	0,00	0,00	0,00	0,00
Outras Receitas Correntes	0,00	0,00	0,00	0,00	0,00
Compensação Previdenciária do RGPS para o RPPS	0,00	0,00	0,00	0,00	0,00
Demais Receitas Correntes	0,00	0,00	0,00	0,00	0,00
RECEITAS DE CAPITAL	0,00	0,00	0,00	0,00	0,00
Alienação de Bens, Direitos e Ativos	0,00	0,00	0,00	0,00	0,00
Amortização de Empréstimos	0,00	0,00	0,00	0,00	0,00
Outras Receitas de Capital	0,00	0,00	0,00	0,00	0,00
(-) DEDUÇÕES DA RECEITA	0,00	0,00	0,00	0,00	0,00
RECEITAS PREVIDENCIÁRIAS-RPPS (INTRA-ORÇAMENTÁRIAS) (II)	0,00	0,00	0,00	0,00	0,00
TOTAL DAS RECEITAS PREVIDENCIÁRIAS - RPPS (III) = (I + II)	0,00	0,00	0,00	0,00	0,00
DESPESAS	DOTAÇÃO INICIAL	DOTAÇÃO ATUALIZADA	DESPESAS LIQUIDADAS		
			No Bimestre	Até o Bimestre/2014	Até o Bimestre/2013
DESPESAS PREVIDENCIÁRIAS - RPPS (EXCETO INTRA-ORÇAMENTÁRIAS) (IV)	0,00	0,00	0,00	0,00	0,00
ADMINISTRAÇÃO	0,00	0,00	0,00	0,00	0,00
Despesas Correntes	0,00	0,00	0,00	0,00	0,00
Despesas de Capital	0,00	0,00	0,00	0,00	0,00
PREVIDENCIA SOCIAL	0,00	0,00	0,00	0,00	0,00
Pessoal Civil	0,00	0,00	0,00	0,00	0,00
Aposentadorias	0,00	0,00	0,00	0,00	0,00

Continua 1/3

Município de LAGUNA - SC
RELATÓRIO RESUMIDO DA EXECUÇÃO ORÇAMENTÁRIA
DEMONSTRATIVO DAS RECEITAS E DESPESAS PREVIDENCIÁRIAS DO REGIME PRÓPRIO DE PREVIDÊNCIA DOS SERVIDORES
ORÇAMENTOS FISCAL E DA SEGURIDADE SOCIAL
JANEIRO A JUNHO 2014/BIMESTRE MAIO - JUNHO

Continuação 2/3

DESPESAS	DOTAÇÃO INICIAL	DOTAÇÃO ATUALIZADA	DESPESAS LIQUIDADAS		
			No Bimestre	Até o Bimestre/2014	Até o Bimestre/2013
Pensões	0,00	0,00	0,00	0,00	0,00
Outros Benefícios Previdenciários	0,00	0,00	0,00	0,00	0,00
Pessoal Militar	0,00	0,00	0,00	0,00	0,00
Reformas	0,00	0,00	0,00	0,00	0,00
Pensões	0,00	0,00	0,00	0,00	0,00
Outros Benefícios Previdenciários	0,00	0,00	0,00	0,00	0,00
Outras Despesas Previdenciárias	0,00	0,00	0,00	0,00	0,00
Compensação Previdenciária do RPPS e o RGPS	0,00	0,00	0,00	0,00	0,00
Demais Despesas Previdenciárias	0,00	0,00	0,00	0,00	0,00
DESPESAS PREVIDENCIÁRIAS - RPPS (INTRA-ORÇAMENTÁRIA) (V)	0,00	0,00	0,00	0,00	0,00
TOTAL DAS DESPESAS PREVIDENCIÁRIAS - RPPS (VI) = (IV + V)	0,00	0,00	0,00	0,00	0,00
RESULTADO PREVIDENCIÁRIO (VII) = (III - VI)	0,00	0,00	0,00	0,00	0,00
APORTES DE RECURSOS PARA O REGIME PRÓPRIO DE PREVIDÊNCIA DO SERVIDOR	PREVISÃO INICIAL	PREVISÃO ATUALIZADA	RECEITAS REALIZADAS		
TOTAL DOS APORTES PARA O RPPS			No Bimestre	Até o Bimestre/2014	Até o Bimestre/2013
Plano Financeiro	0,00	0,00	0,00	0,00	0,00
Recursos para Cobertura de Insuficiências Financeiras	0,00	0,00	0,00	0,00	0,00
Recursos para Formação de Reserva	0,00	0,00	0,00	0,00	0,00
Outros Aportes para o RPPS	0,00	0,00	0,00	0,00	0,00
Plano Previdenciário	0,00	0,00	0,00	0,00	0,00
Recursos para Cobertura de Déficit Financeiro	0,00	0,00	0,00	0,00	0,00
Recursos para Cobertura de Déficit Atuarial	0,00	0,00	0,00	0,00	0,00
Outros Aportes para o RPPS	0,00	0,00	0,00	0,00	0,00
RESERVA ORÇAMENTÁRIA DO RPPS	PREVISÃO ORÇAMENTÁRIA				
Valor	0,00				
RECEITAS INTRA-ORÇAMENTÁRIAS - RPPS	PREVISÃO INICIAL	PREVISÃO ATUALIZADA	RECEITAS REALIZADAS		
RECEITAS PREVIDENCIÁRIAS-RPPS (INTRA-ORÇAMENTÁRIAS)			No Bimestre	Até o Bimestre/2014	Até o Bimestre/2013
RECEITAS CORRENTES (VIII)	0,00	0,00	0,00	0,00	0,00
Receita de Contribuições Patronais	0,00	0,00	0,00	0,00	0,00
Pessoal Civil	0,00	0,00	0,00	0,00	0,00
Ativo	0,00	0,00	0,00	0,00	0,00
Inativo	0,00	0,00	0,00	0,00	0,00
Pensionista	0,00	0,00	0,00	0,00	0,00
Pessoal Militar	0,00	0,00	0,00	0,00	0,00

Continua 2/3

Município de LAGUNA - SC
RELATÓRIO RESUMIDO DA EXECUÇÃO ORÇAMENTÁRIA
DEMONSTRATIVO DAS RECEITAS E DESPESAS PREVIDENCIÁRIAS DO REGIME PRÓPRIO DE PREVIDÊNCIA DOS SERVIDORES
ORÇAMENTOS FISCAL E DA SEGURIDADE SOCIAL
JANEIRO A JUNHO 2014/BIMESTRE MAIO - JUNHO

Continuação 3/3

RECEITAS INTRA-ORÇAMENTÁRIAS - RPPS	PREVISÃO INICIAL	PREVISÃO ATUALIZADA	RECEITAS REALIZADAS			
			No Bimestre	Até o Bimestre/2014	Até o Bimestre/2013	
Ativo	0,00	0,00	0,00	0,00	0,00	0,00
Inativo	0,00	0,00	0,00	0,00	0,00	0,00
Pensionista	0,00	0,00	0,00	0,00	0,00	0,00
Para Cobertura de Déficit Atuarial	0,00	0,00	0,00	0,00	0,00	0,00
Em Regime de Débitos e Parcelamentos	0,00	0,00	0,00	0,00	0,00	0,00
Outras Receitas de Contribuições	0,00	0,00	0,00	0,00	0,00	0,00
Receita Patrimonial	0,00	0,00	0,00	0,00	0,00	0,00
Receitas Imobiliárias	0,00	0,00	0,00	0,00	0,00	0,00
Receitas de Valores Mobiliários	0,00	0,00	0,00	0,00	0,00	0,00
Outras Receitas Patrimoniais	0,00	0,00	0,00	0,00	0,00	0,00
Receita de Serviços	0,00	0,00	0,00	0,00	0,00	0,00
Outras Receitas Correntes	0,00	0,00	0,00	0,00	0,00	0,00
RECEITAS DE CAPITAL (IX)	0,00	0,00	0,00	0,00	0,00	0,00
Alienação de Bens, Direitos e Ativos	0,00	0,00	0,00	0,00	0,00	0,00
Amortização de Empréstimos	0,00	0,00	0,00	0,00	0,00	0,00
Outras Receitas de Capital	0,00	0,00	0,00	0,00	0,00	0,00
(-) DEDUÇÕES DA RECEITA (X)	0,00	0,00	0,00	0,00	0,00	0,00
TOTAL DAS RECEITAS PREVIDENCIÁRIAS - INTRA-ORÇAMENTÁRIAS (XI) = (VIII + IX - X)	0,00	0,00	0,00	0,00	0,00	0,00
DESPESAS	DOTAÇÃO INICIAL	DOTAÇÃO ATUALIZADA	DESPESAS LIQUIDADAS			
			No Bimestre	Até o Bimestre/2014	Até o Bimestre/2013	
DESPESAS PREVIDENCIÁRIAS - RPPS (INTRA-ORÇAMENTÁRIAS) (V)						
ADMINISTRAÇÃO	0,00	0,00	0,00	0,00	0,00	0,00
Despesas Correntes	0,00	0,00	0,00	0,00	0,00	0,00
Despesas de Capital	0,00	0,00	0,00	0,00	0,00	0,00
TOTAL DAS DESPESAS PREVIDENCIÁRIAS - RPPS (VI) = (IV + V)	0,00	0,00	0,00	0,00	0,00	0,00

FONTE:
LAGUNA
18/07/2014
MARCIO PACHECO PEREIRA
Contador - c/cfsc: 15214/0-0

EVERALDO DOS SANTOS
Prefeito Municipal

Município de LAGUNA - SC
RELATÓRIO RESUMIDO DA EXECUÇÃO ORÇAMENTÁRIA
DEMONSTRATIVO DO RESULTADO NOMINAL
ORÇAMENTOS FISCAL E DA SEGURIDADE SOCIAL
JANEIRO A JUNHO 2014/BIMESTRE MAIO - JUNHO

RREO – Anexo 5 (LRF, art 53, inciso III)

R\$ 1.00

<u>DÍVIDA FISCAL LÍQUIDA</u>	SALDO		
	Em 31 Dez 2013 (A)	Em 30 Abr 2014 (B)	Em 30 Jun 2014 (C)
DÍVIDA CONSOLIDADA (I)	360.052,32	1.089.579,95	995.188,03
DEDUÇÕES (II)	6.285.113,09	9.191.838,77	10.901.596,11
Disponibilidade de Caixa Bruta	7.575.228,00	9.579.641,16	11.247.070,50
Demais Haveres Financeiros	793.581,19	793.922,81	793.922,81
(-) Restos a Pagar Processados (Exceto Precatórios)	2.083.696,10	1.181.725,20	1.139.397,20
DÍVIDA CONSOLIDADA LÍQUIDA (III) = (I - II)	-5.925.060,77	-8.102.258,82	-9.906.408,08
RECEITAS DE PRIVATIZAÇÕES (IV)	0,00	0,00	0,00
PASSIVOS RECONHECIDOS (V)	39.026,93	39.026,93	39.026,93
DÍVIDA FISCAL LÍQUIDA (VI) = (III + IV - V)	-5.964.087,70	-8.141.285,75	-9.945.435,01


<u>RESULTADO NOMINAL</u>	PERÍODO DE REFERÊNCIA	
	No Bimestre (C - B)	Jan a Jun 2014 (C - A)
VALOR	-1.804.149,26	-3.981.347,31


<u>DISCRIMINAÇÃO DA META FISCAL</u>	VALOR CORRENTE
META DE RESULTADO NOMINAL FIXADA NO ANEXO DE METAS FISCAIS DA LDO P/ O EXERCÍCIO DE REFERÊNCIA	0,00

<u>DÍVIDA FISCAL LÍQUIDA PREVIDENCIÁRIA</u>	SALDO		
	Em 31 Dez 2013 (A)	Em 30 Abr 2014 (B)	Em 30 Jun 2014 (C)
DÍVIDA CONSOLIDADA PREVIDENCIÁRIA (VII)	0,00	0,00	0,00
Passivo Atuarial	0,00	0,00	0,00
DEDUÇÕES (VIII)	0,00	0,00	0,00
Disponibilidade de Caixa Bruta	0,00	0,00	0,00
Investimentos	0,00	0,00	0,00
Demais Haveres Financeiros	0,00	0,00	0,00
(-) Restos a Pagar Processados	0,00	0,00	0,00
DÍVIDA CONSOLIDADA LÍQUIDA PREVIDENCIÁRIA (IX) = (VII - VIII)	0,00	0,00	0,00
PASSIVOS RECONHECIDOS (X)	0,00	0,00	0,00
DÍVIDA FISCAL LÍQUIDA PREVIDENCIÁRIA (XI) = (IX - X)	0,00	0,00	0,00

FONTE:

LAGUNA, 18/07/2014


 MARCIO PACHECO PEREIRA
 Contador - crc/sc 15214/0-0


 EVERALDO DOS SANTOS
 Prefeito Municipal

Município de LAGUNA - SC
RELATÓRIO RESUMIDO DA EXECUÇÃO ORÇAMENTÁRIA
DEMONSTRATIVO DO RESULTADO PRIMÁRIO
ORÇAMENTOS FISCAL E DA SEGURIDADE SOCIAL
JANEIRO A JUNHO 2014/BIMESTRE MAIO - JUNHO

RREO - ANEXO 6 (LRF, art 53, inciso III)

R\$ 1,00

RECEITAS PRIMÁRIAS	PREVISÃO ATUALIZADA	RECEITAS REALIZADAS		
		No Bimestre	Até o Bimestre 2014	Até o Bimestre 2013
RECEITAS PRIMÁRIAS CORRENTES (I)	82.375.765,80	14.836.849,22	46.281.270,32	36.481.396,09
Receita Tributária	13.050.064,37	4.850.793,71	16.842.032,33	11.036.497,67
I.P.T.U.	4.061.798,94	266.035,33	4.610.243,46	4.122.052,86
I.S.S.	3.685.827,83	4.032.154,19	8.839.242,61	4.027.846,22
I.T.B.I.	728.259,50	253.522,68	781.600,10	824.886,49
I.R.R.F.	768.266,60	110.552,16	331.186,57	182.805,66
Outras Receitas Tributárias	3.805.911,50	188.529,35	2.279.759,59	1.878.906,44
Receita de Contribuição	435.000,00	154.192,60	692.590,24	620.710,15
Receitas Previdenciárias	0,00	0,00	0,00	0,00
Outras Contribuições	435.000,00	154.192,60	692.590,24	620.710,15
Receita Patrimonial Líquida	40.900,00	8.324,26	26.820,51	39.321,00
Receita Patrimonial	1.183.900,00	108.362,51	295.136,15	145.235,55
(-) Aplicações Financeiras	1.143.000,00	100.038,25	268.315,64	105.914,55
Transferências Correntes	50.111.378,25	9.254.089,86	26.314.008,40	23.083.394,71
F.P.M.	0,00	2.406.886,35	7.630.186,99	6.770.025,06
I.C.M.S.	6.544.048,68	1.104.069,50	3.323.535,11	3.175.378,93
Convênios	1.061.449,75	1.357.086,67	2.052.051,91	420.955,99
Outras Transferências Correntes	42.505.879,82	4.386.047,34	13.308.234,39	12.717.034,73
Demais Receitas Correntes	18.738.423,18	569.448,79	2.405.818,84	1.701.472,56
Dívida Ativa	14.370.759,72	344.422,55	1.562.643,44	880.029,81
Diversas Receitas Correntes	4.367.663,46	225.026,24	843.175,40	821.442,75
RECEITAS DE CAPITAL (II)	8.177.260,19	88.598,36	1.719.699,90	434.872,80
Operações de Crédito (III)	3.000.000,00	0,00	0,00	0,00
Amortização de Empréstimos (IV)	0,00	0,00	0,00	0,00
Alienação de Ativos (V)	1.200.000,18	0,00	0,00	0,00
Transferências de Capital	3.977.260,01	88.598,36	1.719.699,90	434.872,80
Convênios	3.767.260,01	88.598,36	839.589,29	434.872,80
Outras Transferências de Capital	210.000,00	0,00	880.110,61	0,00
Outras Receitas de Capital	0,00	0,00	0,00	0,00
RECEITAS PRIMÁRIAS DE CAPITAL (VI) = (II - III - IV - V)	3.977.260,01	88.598,36	1.719.699,90	434.872,80
RECEITA PRIMÁRIA TOTAL (VII) = (I + VI)	86.353.025,81	14.925.447,58	48.000.970,22	36.916.268,89
DESPESAS PRIMÁRIAS	DOTAÇÃO ATUALIZADA	DESPESAS LIQUIDADAS		
		No Bimestre	Até o Bimestre 2014	Até o Bimestre 2013
DESPESAS CORRENTES (VIII)	98.229.029,79	12.874.182,80	40.369.847,56	29.727.947,41
Pessoal e Encargos Sociais	44.488.574,57	6.723.515,10	20.166.452,62	18.195.243,16
Juros e Encargos da Dívida (IX)	9.389,55	0,00	4.383,27	3.996,56
Outras Despesas Correntes	53.731.065,67	6.150.667,70	20.199.011,67	11.528.707,69
DESPESAS PRIMÁRIAS CORRENTES (X) = (VIII - IX)	98.219.640,24	12.874.182,80	40.365.464,29	29.723.950,85
DESPESAS DE CAPITAL (XI)	49.295.901,59	455.633,13	2.722.149,16	1.534.657,10
Investimentos	48.931.651,59	348.824,43	2.452.878,45	1.359.293,93
Inversões Financeiras	0,00	0,00	0,00	0,00
Concessão de Empréstimos (XII)	0,00	0,00	0,00	0,00
Aquisição de Título de Capital já Integralizado (XIII)	0,00	0,00	0,00	0,00
Demais Inversões Financeiras	0,00	0,00	0,00	0,00
Amortização da Dívida (XIV)	364.250,00	106.808,70	269.270,71	175.363,17
DESPESAS PRIMÁRIAS DE CAPITAL (XV) = (XI - XII - XIII - XIV)	48.931.651,59	348.824,43	2.452.878,45	1.359.293,93


Município de LAGUNA - SC
RELATÓRIO RESUMIDO DA EXECUÇÃO ORÇAMENTÁRIA
DEMONSTRATIVO DO RESULTADO PRIMÁRIO
ORÇAMENTOS FISCAL E DA SEGURIDADE SOCIAL
JANEIRO A JUNHO 2014/BIMESTRE MAIO - JUNHO


DESPESAS PRIMÁRIAS	DOTAÇÃO ATUALIZADA	DESPESAS LIQUIDADAS		
		No Bimestre	Até o Bimestre 2014	Até o Bimestre 2013
RESERVA DE CONTINGÊNCIA (XVI)	26.375,00	-	-	-
DESPESA PRIMÁRIA TOTAL (XVIII) = (X + XV + XVI + XVII)	147.177.666,83	13.223.007,23	42.818.342,74	31.083.244,78
RESULTADO PRIMÁRIO (XIX) = (VII - XVIII)	-60.824.641,02	1.702.440,35	5.182.627,48	5.833.024,11
SALDOS DE EXERCÍCIOS ANTERIORES	-	-	2.963.676,17	0,00
Superávit Financeiro	-	-	2.963.676,17	0,00
Reabertura de Créditos Adicionais	-	-	0,00	0,00

DISCRIMINAÇÃO DA META FISCAL	VALOR CORRENTE
META DE RESULTADO PRIMÁRIO FIXADA NO ANEXO DE METAS FISCAIS DA LDO P/ O EXERCÍCIO DE REFERÊNCIA	0,00

FONTE:

LAGUNA, 18/07/2014


 MARCIO PACHECO PEREIRA
 Contador - crc/sc 15214/0-0


 EVERALDO DOS SANTOS
 Prefeito Municipal

Município de LAGUNA - SC
RELATÓRIO RESUMIDO DA EXECUÇÃO ORÇAMENTÁRIA
DEMONSTRATIVO DOS RESTOS A PAGAR POR PODER E ÓRGÃO
ORÇAMENTOS FISCAL E DA SEGURIDADE SOCIAL
JANEIRO A JUNHO 2014/BIMESTRE MAIO - JUNHO

RREO - Anexo 7 (LRF - art. 53, inciso V)

R\$ 1,00

PODER/ÓRGÃO	RP PROCESSADOS E NÃO PROCESSADOS LIQUIDADOS					RP NÃO PROCESSADOS					
	Em Exercícios Anteriores	Em 31 de Dezembro de 2013	Pagos	Cancelados	Saldo	Em Exercícios Anteriores	Em 31 de Dezembro de 2013	Liquidados	Pagos	Cancelados	Saldo
RESTOS A PAGAR (EXCETO INTRA-ORÇAMENTÁRIOS) (I)	124.219,23	1.989.476,87	1.085.671,77	0,00	988.024,33	454.938,30	537.477,45	465.621,06	465.621,06	0,00	526.794,69
EXECUTIVO											
ADMINISTRAÇÃO DIRETA	118.183,42	1.609.575,19	924.334,98	0,00	803.423,63	29.088,00	523.420,41	457.590,96	457.590,96	0,00	94.897,45
PODER EXECUTIVO	118.183,42	1.609.575,19	924.334,98	0,00	803.423,63	29.088,00	523.420,41	457.590,96	457.590,96	0,00	94.897,45
FUNDEBOM DE LAGUNA	0,00	8.640,57	1.790,00	0,00	6.850,57	0,00	0,00	0,00	0,00	0,00	0,00
FUNREBOM	0,00	8.640,57	1.790,00	0,00	6.850,57	0,00	0,00	0,00	0,00	0,00	0,00
FUNDAÇÃO LAGUNENSE DE CULTURA	0,00	128.661,14	128.661,14	0,00	0,00	1.005,98	0,00	0,00	0,00	0,00	1.005,98
FUNDAÇÃO LAGUNENSE DE CULTURA	0,00	0,00	0,00	0,00	0,00	397,00	0,00	0,00	0,00	0,00	397,00
FUNDAÇÃO LAGUNENSE DE CULTURA	0,00	128.661,14	128.661,14	0,00	0,00	0,00	0,00	0,00	0,00	0,00	0,00
FUNDAÇÃO LAGUNENSE DE CULTURA	0,00	0,00	0,00	0,00	0,00	184,31	0,00	0,00	0,00	0,00	184,31
Fundação Lagunense de Cultura	0,00	0,00	0,00	0,00	0,00	464,67	0,00	0,00	0,00	0,00	464,67
FUNDO MUN. DE ASSIST. SOCIAL DE LAGUNA	0,00	212.599,97	40.885,65	0,00	171.714,32	0,00	0,00	0,00	0,00	0,00	0,00
FUNDO MUNICIPAL DE ASSISTENCIA SOCIAL	0,00	212.599,97	40.885,65	0,00	171.714,32	0,00	0,00	0,00	0,00	0,00	0,00
FUNDO MUNICIPAL DE HABITAÇÃO DE INTERESSE LEGISLATIVO	0,00	0,00	0,00	0,00	0,00	400.395,48	0,00	0,00	0,00	0,00	400.395,48
FUNDO MUNICIPAL DE HABITAÇÃO	0,00	0,00	0,00	0,00	0,00	400.395,48	0,00	0,00	0,00	0,00	400.395,48
LEGISLATIVO	6.035,81	0,00	0,00	0,00	6.035,81	24.468,84	14.057,04	8.030,10	8.030,10	0,00	30.495,78
CÂMARA MUNICIPAL DE VEREADORES	0,00	0,00	0,00	0,00	0,00	0,00	14.057,04	8.030,10	8.030,10	0,00	6.026,94
Legislativo	0,00	0,00	0,00	0,00	0,00	24.468,84	0,00	0,00	0,00	0,00	24.468,84
PODER LEGISLATIVO	6.035,81	0,00	0,00	0,00	6.035,81	0,00	0,00	0,00	0,00	0,00	0,00
RESTOS A PAGAR (INTRA-ORÇAMENTÁRIOS) (II)	-	-	-	-	-	-	-	-	-	-	-
TOTAL (III) = (I + II):	124.219,23	1.989.476,87	1.085.671,77	0,00	988.024,33	454.938,30	537.477,45	465.621,06	465.621,06	0,00	526.794,69

FONTE:

LAGUNA 1807/2014

MARCIO PACHECO FERREIRA
Contador - crclsc 15214/0-0

EVERALDO DOS SANTOS
Prefeito Municipal

MUNICÍPIO DE LAGUNA - SC
RELATÓRIO RESUMIDO DA EXECUÇÃO ORÇAMENTÁRIA
DEMONSTRATIVO DAS RECEITAS E DESPESAS COM MANUTENÇÃO E DESENVOLVIMENTO DO ENSINO - MDE
ORÇAMENTOS FISCAL E DA SEGURIDADE SOCIAL
JANEIRO A JUNHO 2014/BIMESTRE MAIO - JUNHO

RREO - ANEXO 8 (LDB, art. 72)

R\$ 1,00

RECEITAS DO ENSINO					
RECEITA RESULTANTE DE IMPOSTOS (caput do art. 212 da Constituição)	PREVISÃO INICIAL	PREVISÃO ATUALIZADA (a)	RECEITAS REALIZADAS		
			No Bimestre	Até o Bimestre (b)	% (c) = (b/a)x100
1- RECEITAS DE IMPOSTOS	26.520.542,79	26.520.542,79	4.961.829,05	15.974.149,75	60,23
1.1- Receita Resultante do Imposto sobre a Propriedade Predial e Territorial Urbana - IPTU	21.120.881,29	21.120.881,29	538.849,84	5.937.497,09	28,11
1.1.1- IPTU	4.061.798,94	4.061.798,94	266.035,33	4.610.243,46	113,50
1.1.2- Multas, Juros de Mora e Outros Encargos do IPTU	30.556,00	30.556,00	3.732,85	15.947,45	52,19
1.1.3- Dívida Ativa do IPTU	13.775.924,82	13.775.924,82	269.081,66	1.232.205,61	8,94
1.1.4- Multas, Juros de Mora, Atualização Monetária e Outros Encargos da Dívida Ativa do IPTU	3.252.601,53	3.252.601,53	0,00	79.100,57	2,43
1.1.5- (-) Deduções da Receita do IPTU	-	0,00	0,00	0,00	0,00
1.2- Receita Resultante do Imposto sobre Transmissão Inter Vivos - ITBI	728.371,36	728.371,36	253.581,79	782.002,02	107,36
1.2.1- ITBI	728.259,50	728.259,50	253.522,68	781.600,10	107,32
1.2.2- Multas, Juros de Mora e Outros Encargos do ITBI	111,86	111,86	59,11	401,92	359,31
1.2.3- Dívida Ativa do ITBI	-	0,00	0,00	0,00	0,00
1.2.4- Multas, Juros de Mora, Atualização Monetária e Outros Encargos da Dívida Ativa do ITBI	-	0,00	0,00	0,00	0,00
1.2.5- (-) Deduções da Receita do ITBI	-	0,00	0,00	0,00	0,00
1.3- Receita Resultante do Imposto sobre Serviços de Qualquer Natureza - ISS	3.903.023,54	3.903.023,54	4.058.719,47	8.923.212,50	228,62
1.3.1- ISS	3.685.827,83	3.685.827,83	4.032.154,19	8.839.242,61	239,82
1.3.2- Multas, Juros de Mora e Outros Encargos do ISS	59.661,71	59.661,71	2.258,50	5.750,50	9,64
1.3.3- Dívida Ativa do ISS	145.000,00	145.000,00	6.603,12	38.696,56	26,69
1.3.4- Multas, Juros de Mora, Atualização Monetária e Outros Encargos da Dívida Ativa do ISS	12.534,00	12.534,00	17.703,66	-39.522,83	315,32
1.3.5- (-) Deduções da Receita do ISS	-	0,00	0,00	0,00	0,00
1.4- Receita Resultante do Imposto de Renda Retido na Fonte - IRRF	768.266,60	768.266,60	110.677,95	331.438,14	43,14
1.4.1- IRRF	768.266,60	768.266,60	110.552,16	331.186,57	43,11
1.4.2- Multas, Juros de Mora e Outros Encargos do IRRF	-	0,00	0,00	0,00	0,00
1.4.3- Dívida Ativa do IRRF	-	0,00	78,62	157,24	0,00
1.4.4- Multas, Juros de Mora, Atualização Monetária e Outros Encargos da Dívida Ativa do IRRF	-	0,00	47,17	94,33	0,00
1.4.5- (-) Deduções da Receita do IRRF	-	0,00	0,00	0,00	0,00
1.5- Receita Resultante do Imposto Territorial Rural - ITR (CF, art. 153, §4º, inciso III)	-	0,00	0,00	0,00	0,00
1.5.1- ITR	-	0,00	0,00	0,00	0,00
1.5.2- Multas, Juros de Mora e Outros Encargos do ITR	-	0,00	0,00	0,00	0,00
1.5.3- Dívida Ativa do ITR	-	0,00	0,00	0,00	0,00
1.5.4- Multas, Juros de Mora, Atualização Monetária e Outros Encargos da Dívida Ativa do ITR	-	0,00	0,00	0,00	0,00
1.5.5- (-) Deduções da Receita do ITR	-	0,00	0,00	0,00	0,00
2- RECEITA DE TRANSFERÊNCIAS CONSTITUCIONAIS E LEGAIS	10.590.523,22	10.590.523,22	5.100.755,77	15.445.654,75	145,84
2.1- Cota-Parte FPM	-	0,00	3.008.607,89	9.454.026,62	0,00
2.1.1- Parcela referente à CF, art. 159, I, alínea b	-	0,00	3.008.607,89	9.454.026,62	0,00
2.1.2- Parcela referente à CF, art. 159, I, alínea d	-	0,00	0,00	0,00	0,00
2.2- Cota-Parte ICMS	8.180.060,84	8.180.060,84	1.380.086,66	4.154.418,25	50,79
2.3- ICMS-Desoneração - L.C. nº87/1996	7.099,66	7.099,66	6.050,10	48.652,25	685,28
2.4- Cota-Parte IPI-Exportação	131.237,71	131.237,71	21.896,65	62.819,14	47,87
2.5- Cota-Parte ITR	15.137,08	15.137,08	201,06	2.060,50	13,61
2.6- Cota-Parte IPVA	2.256.987,93	2.256.987,93	683.913,41	1.723.677,99	76,37
2.7- Cota-Parte IOF-Ouro	-	0,00	0,00	0,00	0,00
3- TOTAL DA RECEITA DE IMPOSTOS (1 + 2)	37.111.066,01	37.111.066,01	10.062.584,82	31.419.804,50	84,66
RECEITAS ADICIONAIS PARA FINANCIAMENTO DO ENSINO					
RECEITAS ADICIONAIS PARA FINANCIAMENTO DO ENSINO	PREVISÃO INICIAL	PREVISÃO ATUALIZADA (a)	RECEITAS REALIZADAS		
			No Bimestre	Até o Bimestre (b)	% (c) = (b/a)x100
4- RECEITA DA APLICAÇÃO FINANCEIRA DE OUTROS RECURSOS DE IMPOSTOS VINC. AO ENSINO	-	0,00	0,00	0,00	0,00
5- RECEITA DE TRANSFERÊNCIAS DO FNDE	1.093.621,03	1.093.621,03	128.472,58	485.138,32	44,36
5.1- Transferências do Salário-Educação	800.062,20	800.062,20	110.119,96	411.581,70	51,44
5.2- Transferências Diretas - PDDE	-	0,00	0,00	0,00	0,00
5.3- Transferências Diretas - PNAE	276.676,20	276.676,20	18.096,00	73.300,00	26,49
5.4- Transferências Diretas - PNAE	10.625,00	10.625,00	0,00	0,00	0,00
5.5- Outras Transferências do FNDE	6.257,63	6.257,63	256,62	256,62	4,10
5.6- Aplicação Financeira dos Recursos do FNDE	-	0,00	0,00	0,00	0,00
6- RECEITA DE TRANSFERÊNCIAS DE CONVÊNIOS	-	0,00	0,00	0,00	0,00
6.1- Transferências de Convênios	-	0,00	0,00	0,00	0,00
6.2- Aplicação Financeira dos Recursos de Convênios	-	0,00	0,00	0,00	0,00
7- RECEITA DE OPERAÇÕES DE CRÉDITO	-	0,00	0,00	0,00	0,00
8- OUTRAS RECEITAS PARA FINANCIAMENTO DO ENSINO	19.851.584,22	19.851.584,22	477.661,12	1.278.210,00	6,44
9- TOTAL DAS RECEITAS ADICIONAIS PARA FINANCIAMENTO DO ENSINO (4 + 5 + 6 + 7 + 8)	20.945.205,25	20.945.205,25	606.133,70	1.763.348,32	8,42
FUNDEB					
RECEITAS DO FUNDEB	PREVISÃO INICIAL	PREVISÃO ATUALIZADA (a)	RECEITAS REALIZADAS		
			No Bimestre	Até o Bimestre (b)	% (c) = (b/a)x100
10- RECEITAS DESTINADAS AO FUNDEB	2.133.723,88	2.133.723,88	1.020.150,74	3.015.422,67	141,32
10.1- Cota-Parte FPM Destinada ao FUNDEB - (20% de 2.1.1)	-	0,00	601.721,54	1.823.839,63	0,00
10.2- Cota-Parte ICMS Destinada ao FUNDEB - (20% de 2.2)	1.636.012,16	1.636.012,16	276.017,16	830.883,14	50,79
10.3- ICMS-Desoneração Destinada ao FUNDEB - (20% de 2.3)	17.039,19	17.039,19	1.210,02	3.025,05	17,75
10.4- Cota-Parte IPI-Exportação Destinada ao FUNDEB - (20% de 2.4)	26.247,54	26.247,54	4.379,33	12.565,45	47,87
10.5- Cota-Parte ITR ou ITR Arrecadados Destinados ao FUNDEB - (20% de (1.5 + 2.5))	3.027,41	3.027,41	40,20	412,07	13,61
10.6- Cota-Parte IPVA Destinada ao FUNDEB - (20% de 2.6)	451.397,58	451.397,58	136.782,49	344.697,33	76,36
11- RECEITAS RECEBIDAS DO FUNDEB	-	4.571.534,18	1.316.478,92	3.903.157,40	85,38
11.1- Transferências de Recursos do FUNDEB	-	4.571.534,18	1.316.478,92	3.903.157,40	85,38
11.2- Complementação da União ao FUNDEB	-	0,00	0,00	0,00	0,00
11.3- Receita de Aplicação Financeira dos Recursos do FUNDEB	-	0,00	0,00	0,00	0,00
12- RESULTADO LÍQUIDO DAS TRANSFERÊNCIAS DO FUNDEB (11.1 - 10)	2.437.810,30	2.437.810,30	296.328,18	887.734,73	36,42
ACRÉSCIMO RESULTANTE DAS TRANSFERÊNCIAS DO FUNDEB	-	-	-	-	-

MUNICÍPIO DE LAGUNA - SC
RELATÓRIO RESUMIDO DA EXECUÇÃO ORÇAMENTÁRIA
DEMONSTRATIVO DAS RECEITAS E DESPESAS COM MANUTENÇÃO E DESENVOLVIMENTO DO ENSINO - MDE
ORÇAMENTOS FISCAL E DA SEGURIDADE SOCIAL
JANEIRO A JUNHO 2014/BIMESTRE MAIO - JUNHO

Continuação 2/3

DESPESAS DO FUNDEB	DOTAÇÃO INICIAL	DOTAÇÃO ATUALIZADA (d)	DESPESAS LIQUIDADAS		
			No Bimestre	Até o Bimestre (e)	% (f)=(e/d)x100
13- PAGAMENTO DOS PROFISSIONAIS DO MAGISTÉRIO	1.900.610,08	9.142.424,64	1.578.428,28	4.596.741,85	50,28
13.1- Com Educação Infantil	587.499,93	2.499,93	0,00	0,00	0,00
13.2- Com Ensino Fundamental	1.313.110,15	9.139.924,71	1.578.428,28	4.596.741,85	50,29
14- OUTRAS DESPESAS	1.128.519,20	718.519,20	0,00	0,00	0,00
14.1- Com Educação Infantil	384.730,55	384.730,55	0,00	0,00	0,00
14.2- Com Ensino Fundamental	743.788,65	333.788,65	0,00	0,00	0,00
15- TOTAL DAS DESPESAS DO FUNDEB (13 + 14)	3.029.129,28	9.860.943,84	1.578.428,28	4.596.741,85	46,62
DEDUÇÕES PARA FINS DE LIMITE DO FUNDEB					VALOR
16- RESTOS A PAGAR INSCRITOS NO EXERCÍCIO SEM DISPONIBILIDADE FINANCEIRA DE RECURSOS DO FUNDEB					---
16.1 - FUNDEB 60%					---
16.2 - FUNDEB 40%					---
17- DESPESAS CUSTEADAS COM O SUPERÁVIT FINANCEIRO, DO EXERCÍCIO ANTERIOR, DO FUNDEB					0,00
17.1 - FUNDEB 60%					0,00
17.2 - FUNDEB 40%					0,00
18- TOTAL DAS DEDUÇÕES CONSIDERADAS PARA FINS DE LIMITE DO FUNDEB (16 + 17)					0,00
INDICADORES DO FUNDEB					
19 - TOTAL DAS DESPESAS DO FUNDEB PARA FINS DE LIMITE (15 - 18)					4.596.741,85
19.1 - Mínimo de 60% do FUNDEB na Remuneração do Magistério' (13 - (16.1 + 17.1)) / (11) x 100) %					117,77
19.2 - Máximo de 40% em Despesa com MDE, que não Remuneração do Magistério (14 - (16.2 + 17.2)) / (11) x 100) %					0,00
19.3 - Máximo de 5% não Aplicado no Exercício (100 - (19.1 + 19.2)) %					-17,77
CONTROLE DA UTILIZAÇÃO DE RECURSOS NO EXERCÍCIO SUBSEQUENTE					VALOR
20 - RECURSOS RECEBIDOS DO FUNDEB EM 2013 QUE NÃO FORAM UTILIZADOS					0,00
21 - DESPESAS CUSTEADAS COM O SALDO DO ITEM 20 ATÉ O 1º TRIMESTRE DE 2014 ²					0,00
MANUTENÇÃO E DESENVOLVIMENTO DO ENSINO - DESPESAS CUSTEADAS COM A RECEITA RESULTANTE DE IMPOSTOS E RECURSOS DO FUNDEB					
RECEITAS COM AÇÕES TÍPICAS DE MDE	PREVISÃO INICIAL	PREVISÃO ATUALIZADA (a)	RECEITAS REALIZADAS		
			No Bimestre	Até o Bimestre (b)	% (c)=(b/a)x100
22- IMPOSTOS E TRANSFERÊNCIAS DESTINADAS À MDE (25% de 3)³	9.277.766,50	9.277.766,50	2.515.646,21	7.854.951,13	84,66
DESPESAS COM AÇÕES TÍPICAS DE MDE	DOTAÇÃO INICIAL	DOTAÇÃO ATUALIZADA (d)	DESPESAS LIQUIDADAS		
			No Bimestre	Até o Bimestre (e)	% (f)=(e/d)x100
23- EDUCAÇÃO INFANTIL	4.081.195,62	5.201.398,02	240.711,43	407.452,60	7,83
23.1- Creche	0,00	0,00	0,00	0,00	0,00
23.1.1- Despesas Custeadas com Recursos do FUNDEB	0,00	0,00	0,00	0,00	0,00
23.1.2- Despesas Custeadas com Outros Recursos de Impostos	0,00	0,00	0,00	0,00	0,00
23.2- Pré-escola	0,00	0,00	0,00	0,00	0,00
23.2.1- Despesas Custeadas com Recursos do FUNDEB	0,00	0,00	0,00	0,00	0,00
23.2.2- Despesas Custeadas com Outros Recursos de Impostos	0,00	0,00	0,00	0,00	0,00
24- ENSINO FUNDAMENTAL	13.127.621,76	23.549.758,22	2.293.277,63	7.082.886,89	30,08
24.1- Despesas Custeadas com Recursos do FUNDEB	2.056.898,80	9.473.713,36	1.578.428,28	4.596.741,85	48,52
24.2- Despesas Custeadas com Outros Recursos de Impostos	11.070.722,96	14.076.044,86	714.849,35	2.486.145,04	17,66
25- ENSINO MÉDIO	0,00	0,00	0,00	0,00	0,00
26- ENSINO SUPERIOR	150.769,70	150.769,70	0,00	0,00	0,00
27- ENSINO PROFISSIONAL NÃO INTEGRADO AO ENSINO REGULAR	0,00	0,00	0,00	0,00	0,00
28- OUTRAS	734.973,48	1.434.973,48	10.789,51	24.242,31	1,69
29- TOTAL DAS DESPESAS COM AÇÕES TÍPICAS DE MDE (23 + 24 + 25 + 26 + 27 + 28)	18.094.560,56	30.336.899,42	2.544.778,57	7.514.581,80	24,77
DEDUÇÕES CONSIDERADAS PARA FINS DE LIMITE CONSTITUCIONAL					VALOR
30- RESULTADO LÍQUIDO DAS TRANSFERÊNCIAS DO FUNDEB = (12)					887.734,73
31- DESPESAS CUSTEADAS COM A COMPLEMENTAÇÃO DO FUNDEB NO EXERCÍCIO					---
32- RECEITA DE APLICAÇÃO FINANCEIRA DOS RECURSOS DO FUNDEB ATÉ O BIMESTRE = (50 h)					---
33- DESPESAS CUSTEADAS COM O SUPERÁVIT FINANCEIRO, DO EXERCÍCIO ANTERIOR, DO FUNDEB					---
34- DESPESAS CUSTEADAS COM O SUPERÁVIT FINANCEIRO, DO EXERCÍCIO ANTERIOR, DE OUTROS RECURSOS DE IMPOSTOS					0,00
35- RESTOS A PAGAR INSCRITOS NO EXERCÍCIO SEM DISPONIBILIDADE FINANCEIRA DE RECURSOS DE IMPOSTOS VINCULADOS AO ENSINO ⁴					---
36- CANCELAMENTO, NO EXERCÍCIO, DE RESTOS A PAGAR INSCRITOS COM DISPONIBILIDADE FINANCEIRA DE RECURSOS DE IMPOSTOS VINCULADOS AO ENSINO = (46 g)					---
37- TOTAL DAS DEDUÇÕES CONSIDERADAS PARA FINS DE LIMITE CONSTITUCIONAL (30 + 31 + 32 + 33 + 34 + 35 + 36)					887.734,73
38- TOTAL DAS DESPESAS PARA FINS DE LIMITE ((23 + 24) - (37))					6.602.604,76
39- MÍNIMO DE 25% DAS RECEITAS RESULTANTES DE IMPOSTOS EM MDE5 ((38) / (3) x 100) %					21,01
OUTRAS INFORMAÇÕES PARA CONTROLE					
OUTRAS DESPESAS CUSTEADAS COM RECEITAS ADICIONAIS PARA FINANCIAMENTO DO ENSINO	DOTAÇÃO INICIAL	DOTAÇÃO ATUALIZADA (d)	DESPESAS LIQUIDADAS		
			No Bimestre	Até o Bimestre (e)	% (f)=(e/d)x100
40- DESPESAS CUSTEADAS COM A APLICAÇÃO FINANCEIRA DE OUTROS RECURSOS DE IMPOSTOS VINCULADOS AO ENSINO	0,00	0,00	0,00	0,00	0,00
41- DESPESAS CUSTEADAS COM A CONTRIBUIÇÃO SOCIAL DO SALÁRIO-EDUCAÇÃO	800.062,20	1.219.017,64	0,00	8.381,90	0,69
42- DESPESAS CUSTEADAS COM OPERAÇÕES DE CRÉDITO	0,00	0,00	0,00	0,00	0,00
43- DESPESAS CUSTEADAS COM OUTRAS RECEITAS PARA FINANCIAMENTO DO ENSINO	279.500,00	686.750,00	34.399,82	43.214,24	6,29
44- TOTAL DAS OUTRAS DESPESAS CUSTEADAS COM RECEITAS ADICIONAIS PARA FINANCIAMENTO DO ENSINO (40 + 41 + 42 + 43)	1.079.562,20	1.905.767,64	34.399,82	51.596,14	2,71
45- TOTAL GERAL DAS DESPESAS COM MDE (29 + 44)	19.174.122,76	32.242.667,06	2.579.178,39	7.566.177,94	23,47

MUNICÍPIO DE LAGUNA - SC
RELATÓRIO RESUMIDO DA EXECUÇÃO ORÇAMENTÁRIA
DEMONSTRATIVO DAS RECEITAS E DESPESAS COM MANUTENÇÃO E DESENVOLVIMENTO DO ENSINO – MDE
ORÇAMENTOS FISCAL E DA SEGURIDADE SOCIAL
JANEIRO A JUNHO 2014/BIMESTRE MAIO - JUNHO

Continuação 3/3

RESTOS A PAGAR INSCRITOS COM DISPONIBILIDADE FINANCEIRA DE RECURSOS DE IMPOSTOS VINCULADOS AO ENSINO	SALDO ATÉ O BIMESTRE	CANCELADO EM 2014 (g)	
		FUNDEB (h)	FUNDEF
46- RESTOS A PAGAR DE DESPESAS COM MDE	0,00	0,00	0,00
46.1 - Executadas com Recursos de Impostos Vinculados ao Ensino	0,00	0,00	0,00
46.2 - Executadas com Recursos do FUNDEB	0,00	0,00	0,00
FLUXO FINANCEIRO DOS RECURSOS		VALOR	
47- SALDO FINANCEIRO EM 31 DE DEZEMBRO DE 2013		65.520,24	0,00
48- (+) INGRESSO DE RECURSOS ATÉ O BIMESTRE		3.903.157,40	0,00
49- (-) PAGAMENTOS EFETUADOS ATÉ O BIMESTRE		3.968.368,94	0,00
49.1 Orçamento do Exercício		3.968.368,94	0,00
49.2 Restos a Pagar		0,00	0,00
50- (+) RECEITA DE APLICAÇÃO FINANCEIRA DOS RECURSOS ATÉ O BIMESTRE		0,00	0,00
51- (=) SALDO FINANCEIRO NO EXERCÍCIO ATUAL		308,70	0,00

LAGUNA, 18/07/2014

MARCIO PACHECO PEREIRA
Contador - cr/c/sc 15214/0-0

EVERALDO DOS SANTOS
Prefeito Municipal

FONTE:

¹ Limites mínimos anuais a serem cumpridos no encerramento do exercício.

² Art. 21, § 2º, Lei 11.494/2007: "Até 5% dos recursos recebidos à conta dos Fundos, inclusive relativos à complementação da União recebidos nos termos do §1º do art. 6º desta Lei, poderão ser utilizados no 1º trimestre do exercício imediatamente subsequente, mediante abertura de crédito adicional."

³ Caput do art. 212 da CF/1988

⁴ Os valores referentes à parcela dos Restos a Pagar inscritos sem disponibilidade financeira vinculada à educação deverão ser informados somente no RREO do último bimestre do exercício

⁵ Limites mínimos anuais a serem cumpridos no encerramento do exercício, no âmbito de atuação prioritária, conforme LDB, art. 11, V.

Município de LAGUNA - SC
RELATÓRIO RESUMIDO DA EXECUÇÃO ORÇAMENTÁRIA
DEMONSTRATIVO DAS RECEITAS DE OPERAÇÕES DE CRÉDITO E DESPESAS DE CAPITAL
ORÇAMENTOS FISCAL E DA SEGURIDADE SOCIAL
JANEIRO A JUNHO 2014/BIMESTRE MAIO - JUNHO


RREO - ANEXO 9 (LRF, art.53, § 1º, inciso I)


R\$ 1,00

RECEITAS	PREVISÃO ATUALIZADA (a)	RECEITAS REALIZADAS Até o Bimestre (b)		SALDO NÃO REALIZADO (c) = (a - b)
RECEITAS DE OPERAÇÕES DE CRÉDITO' (I)	3.000.000,00	0,00	0,00	3.000.000,00
DESPESAS	DOTAÇÃO ATUALIZADA (d)	DESPESAS EXECUTADAS Até o Bimestre		SALDO NÃO EXECUTADO (g)=(d)-(e+f))
		LIQUIDADAS (e)	INSCRITAS EM RESTOS A PAGAR NÃO PROCESSADOS (f)	
DESPESAS DE CAPITAL	49.295.901,59	2.722.149,16	0,00	46.573.752,43
(-) Incentivos Fiscais a Contribuintes	0,00	0,00	0,00	0,00
(-) Incentivos Fiscais a Contribuintes por Instituições Financeiras	0,00	0,00	0,00	0,00
DESPESA DE CAPITAL LÍQUIDA (II):	49.295.901,59	2.722.149,16	0,00	46.573.752,43
RESULTADO PARA APURAÇÃO DA REGRA DE OURO (III) = (I - II)	-46.295.901,59	-2.722.149,16		-43.573.752,43

FONTE:

LAGUNA 18/07/2014


 MARCIO PACHECO PEREIRA
 Contador - crc/sc 15214/0-0


 EVERALDO DOS SANTOS
 Prefeito Municipal

Município de LAGUNA - SC
RELATÓRIO RESUMIDO DA EXECUÇÃO ORÇAMENTÁRIA
DEMONSTRATIVO DA PROJEÇÃO ATUARIAL DO REGIME DE PREVIDÊNCIA

ORÇAMENTO DA SEGURIDADE SOCIAL
2013 a 2087

RREO – ANEXO 10 (LRF, art. 53, § 1º, inciso II)

R\$ 1,00

EXERCÍCIO	RECEITAS PREVIDENCIÁRIAS (a)	DESPESAS PREVIDENCIÁRIAS (b)	RESULTADO PREVIDENCIÁRIO c = (a - b)	SALDO FINANCEIRO DO EXERCÍCIO (d) = ("d" exercício anterior) + (c)
2013	0,00	0,00	0,00	0,00
2014	0,00	0,00	0,00	0,00
2015	0,00	0,00	0,00	0,00
2016	0,00	0,00	0,00	0,00
2017	0,00	0,00	0,00	0,00
2018	0,00	0,00	0,00	0,00
2019	0,00	0,00	0,00	0,00
2020	0,00	0,00	0,00	0,00
2021	0,00	0,00	0,00	0,00
2022	0,00	0,00	0,00	0,00
2023	0,00	0,00	0,00	0,00
2024	0,00	0,00	0,00	0,00
2025	0,00	0,00	0,00	0,00
2026	0,00	0,00	0,00	0,00
2027	0,00	0,00	0,00	0,00
2028	0,00	0,00	0,00	0,00
2029	0,00	0,00	0,00	0,00
2030	0,00	0,00	0,00	0,00
2031	0,00	0,00	0,00	0,00
2032	0,00	0,00	0,00	0,00
2033	0,00	0,00	0,00	0,00
2034	0,00	0,00	0,00	0,00
2035	0,00	0,00	0,00	0,00
2036	0,00	0,00	0,00	0,00
2037	0,00	0,00	0,00	0,00
2038	0,00	0,00	0,00	0,00
2039	0,00	0,00	0,00	0,00
2040	0,00	0,00	0,00	0,00
2041	0,00	0,00	0,00	0,00
2042	0,00	0,00	0,00	0,00
2043	0,00	0,00	0,00	0,00
2044	0,00	0,00	0,00	0,00
2045	0,00	0,00	0,00	0,00
2046	0,00	0,00	0,00	0,00
2047	0,00	0,00	0,00	0,00
2048	0,00	0,00	0,00	0,00
2049	0,00	0,00	0,00	0,00
2050	0,00	0,00	0,00	0,00
2051	0,00	0,00	0,00	0,00
2052	0,00	0,00	0,00	0,00
2053	0,00	0,00	0,00	0,00
2054	0,00	0,00	0,00	0,00
2055	0,00	0,00	0,00	0,00
2056	0,00	0,00	0,00	0,00
2057	0,00	0,00	0,00	0,00
2058	0,00	0,00	0,00	0,00
2059	0,00	0,00	0,00	0,00
2060	0,00	0,00	0,00	0,00
2061	0,00	0,00	0,00	0,00
2062	0,00	0,00	0,00	0,00
2063	0,00	0,00	0,00	0,00
2064	0,00	0,00	0,00	0,00
2065	0,00	0,00	0,00	0,00
2066	0,00	0,00	0,00	0,00
2067	0,00	0,00	0,00	0,00
2068	0,00	0,00	0,00	0,00

Município de LAGUNA - SC
RELATÓRIO RESUMIDO DA EXECUÇÃO ORÇAMENTÁRIA
DEMONSTRATIVO DA PROJEÇÃO ATUARIAL DO REGIME DE PREVIDÊNCIA

ORÇAMENTO DA SEGURIDADE SOCIAL
2013 a 2087

RREO - ANEXO 10 (LRF, art. 53, § 1º, inciso II)

R\$ 1,00

EXERCÍCIO	RECEITAS PREVIDENCIÁRIAS (a)	DESPESAS PREVIDENCIÁRIAS (b)	RESULTADO PREVIDENCIÁRIO c = (a - b)	SALDO FINANCEIRO DO EXERCÍCIO (d) = ("d" exercício anterior) + (c)
2071	0,00	0,00	0,00	0,00
2072	0,00	0,00	0,00	0,00
2073	0,00	0,00	0,00	0,00
2074	0,00	0,00	0,00	0,00
2075	0,00	0,00	0,00	0,00
2076	0,00	0,00	0,00	0,00
2077	0,00	0,00	0,00	0,00
2078	0,00	0,00	0,00	0,00
2079	0,00	0,00	0,00	0,00
2080	0,00	0,00	0,00	0,00
2081	0,00	0,00	0,00	0,00
2082	0,00	0,00	0,00	0,00
2083	0,00	0,00	0,00	0,00
2084	0,00	0,00	0,00	0,00
2085	0,00	0,00	0,00	0,00
2086	0,00	0,00	0,00	0,00
2087	0,00	0,00	0,00	0,00

Projeção atuarial elaborada em 30/04/2014 e oficialmente enviada para o Ministério da Previdência Social - MPS.

FONTE:

LAGUNA, 18/07/2014

MARCIO PACHECO PEREIRA
Contador - crc/sc 15214/0-0

EVERALDO DOS SANTOS
Prefeito Municipal

Município de LAGUNA - SC
RELATÓRIO RESUMIDO DA EXECUÇÃO ORÇAMENTÁRIA
DEMONSTRATIVO DAS RECEITAS E DESPESAS COM AÇÕES E SERVIÇOS PÚBLICOS DE SAÚDE
ORÇAMENTOS FISCAL E DA SEGURIDADE SOCIAL
JANEIRO A JUNHO 2014/BIMESTRE MAIO - JUNHO

RREO - ANEXO 12 (LC 141/2012, art. 35)

R\$ 1,00

RECEITAS PARA APURAÇÃO DA APLICAÇÃO EM AÇÕES E SERVIÇOS PÚBLICOS DE SAÚDE	PREVISÃO INICIAL	PREVISÃO ATUALIZADA (a)	RECEITAS REALIZADAS			
			Até o Bimestre (b)	% (ba)*100		
RECEITA DE IMPOSTOS LÍQUIDA (I)	9.001.875,80	9.001.875,80	15.960.537,05	177,30		
Imposto Predial e Territorial Urbano - IPTU	1.015.449,74	1.015.449,74	4.610.243,46	454,01		
Imposto sobre Transmissão de Bens Intervivos - ITBI	109.238,92	109.238,92	781.600,10	715,50		
Imposto sobre Serviços de Qualquer Natureza - ISS	552.874,17	552.874,17	8.839.242,61	1.598,78		
Imposto de Renda Retido na Fonte - IRRF	335.079,95	335.079,95	306.748,41	91,54		
Multas, Juros de Mora e Outros Encargos dos Impostos	58.418,58	58.418,58	22.089,87	37,83		
Divida Ativa dos Impostos	5.619.119,93	5.619.119,93	1.281.884,87	22,81		
Multas, Juros de Mora e Outros Encargos da Divida Ativa	1.311.694,51	1.311.694,51	118.717,73	9,05		
RECEITA DE TRANSFERÊNCIAS CONSTITUCIONAIS E LEGAIS (II)	552.395,26	552.395,26	15.445.654,75	2.796,12		
Cota-Parte FPM	0,00	0,00	9.454.026,62	22,69		
Cota-Parte ITR	9.082,25	9.082,25	2.060,50	1,57,41		
Cota-Parte IPVA	112.849,40	112.849,40	1.723.677,99	1.015,74		
Cota-Parte ICMS	409.003,04	409.003,04	4.154.418,25	319,11		
Cota-Parte IPI-Exportação	19.685,65	19.685,65	62.819,14	2,74,10		
Compensações Financeiras Provenientes de Impostos e Transferências Constitucionais	1.774,92	1.774,92	48.652,25	2,74,10		
Desoneração ICMS (LC 87/96)	1.774,92	1.774,92	48.652,25	2,74,10		
TOTAL DAS RECEITAS PARA APURAÇÃO DA APLICAÇÃO EM AÇÕES E SERVIÇOS PÚBLICOS DE SAÚDE (III) = I + II	9.554.271,06	9.554.271,06	31.406.191,80	328,71		
RECEITAS ADICIONAIS PARA FINANCIAMENTO DA SAÚDE	PREVISÃO INICIAL	PREVISÃO ATUALIZADA (c)	RECEITAS REALIZADAS			
TRANSFERÊNCIA DE RECURSOS DO SISTEMA ÚNICO DE SAÚDE-SUS	0,00	0,00	0,00	0,00		
RECEITAS DE OPERAÇÕES DE CRÉDITO VINCULADAS À SAÚDE	0,00	0,00	0,00	0,00		
TOTAL RECEITAS ADICIONAIS PARA FINANCIAMENTO DA SAÚDE	0,00	0,00	0,00	0,00		
DESPESAS COM SAÚDE (Por Grupo de Natureza da Despesa)	DOTAÇÃO INICIAL	DOTAÇÃO ATUALIZADA (e)	DESPESAS EMPENHADAS		DESPESAS LIQUIDADAS	
DESPESAS CORRENTES	20.332.654,94	20.609.904,94	Até o Bimestre (f)	% (fe)*100	Até o Bimestre (g)	% (ge)*100
Pessoal e Encargos Sociais	11.512.525,80	11.028.200,80	13.485.195,42	65,43	12.459.587,09	60,45
Outras Despesas Correntes	8.820.129,14	9.581.704,14	6.323.626,12	57,34	6.148.466,17	55,75
DESPESAS DE CAPITAL	2.086.182,10	2.246.182,10	7.161.569,30	74,74	6.311.120,92	65,87
Investimentos	2.086.182,10	2.246.182,10	986.324,58	43,91	842.221,40	37,50

Continua 1/4

Município de LAGUNA - SC
RELATÓRIO RESUMIDO DA EXECUÇÃO ORÇAMENTÁRIA
DEMONSTRATIVO DAS RECEITAS E DESPESAS COM AÇÕES E SERVIÇOS PÚBLICOS DE SAÚDE
ORÇAMENTOS FISCAL E DA SEGURIDADE SOCIAL
JANEIRO A JUNHO 2014/BIMESTRE MAIO - JUNHO

Continuação 2/4

DESPESAS COM SAÚDE (Por Grupo de Natureza da Despesa)	DOTAÇÃO INICIAL	DOTAÇÃO ATUALIZADA (e)	DESPESAS EMPENHADAS		DESPESAS LIQUIDADAS	
			Até o Bimestre (f)	% (f/e)*100	Até o Bimestre (g)	% (g/e)*100
DESPESAS DE CAPITAL	2.086.182,10	2.246.182,10	986.324,58	43,91	842.221,40	37,50
Investimentos	2.086.182,10	2.246.182,10	986.324,58	43,91	842.221,40	37,50
TOTAL DAS DESPESAS COM SAÚDE (IV)	22.418.837,04	22.856.087,04	14.471.520,00	63,32	13.301.808,49	58,20
DESPESAS COM SAÚDE NÃO COMPUTADAS PARA FINS DE APURAÇÃO DO PERCENTUAL MÍNIMO						
DESPESAS COM INATIVOS E PENSIONISTAS	0,00	0,00	0,00	0,00	0,00	0,00
DESPESA COM ASSISTÊNCIA À SAÚDE QUE NÃO ATENDE AO PRINCÍPIO DE ACESSO UNIVERSAL	0,00	0,00	0,00	0,00	0,00	0,00
DESPESAS CUSTEADAS COM OUTROS RECURSOS	13.486.941,44	13.634.191,44	7.854.825,80	54,28	7.420.025,75	55,78
Recursos de Transferências do Sistema Único de Saúde - SUS	13.440.489,34	13.587.739,34	7.811.627,15	53,98	7.384.805,70	55,52
Outros Recursos	0,00	0,00	0,00	0,00	0,00	0,00
Recursos de Operações de Crédito	46.452,10	46.452,10	43.198,65	0,30	35.220,05	0,26
Outros Recursos	0,00	0,00	0,00	0,00	0,00	0,00
OUTRAS AÇÕES E SERVIÇOS NÃO COMPUTADOS						
RESTOS A PAGAR NÃO PROCESSADOS INSCRITOS INDEVIDAMENTE NO EXERCÍCIO SEM DISPONIBILIDADE FINANCEIRA ¹			0,00	0,00		
DESPESAS CUSTEADAS COM DISPONIBILIDADE DE CAIXA VINCULADA AOS RESTOS A PAGAR CANCELADOS ²	0,00	0,00	0,00	0,00	0,00	0,00
DESPESAS CUSTEADAS COM RECURSOS VINCULADOS À PARCELA DO PERCENTUAL MÍNIMO QUE	0,00	0,00	0,00	0,00	0,00	0,00
TOTAL DAS DESPESAS COM SAÚDE NÃO COMPUTADAS (V)	13.486.941,44	13.634.191,44	7.854.825,80	54,28	7.420.025,75	55,78
TOTAL DAS DESPESAS COM AÇÕES E SERVIÇOS PÚBLICOS DE SAÚDE (VI) = (IV + V)	8.931.895,60	9.221.895,60	6.616.694,20	9,04	5.881.782,74	2,42
PERCENTUAL DE APLICAÇÃO EM AÇÕES E SERVIÇOS PÚBLICOS DE SAÚDE SOBRE A RECEITA DE IMPOSTOS LÍQUIDA E TRANSFERÊNCIAS CONSTITUCIONAIS E LEGAIS						
(VII) = (VII / (III x 100) - LIMITE CONSTITUCIONAL 15% ^{4 e 5}						18,73
VALOR REFERENTE À DIFERENÇA ENTRE O VALOR EXECUTADO E O LIMITE MÍNIMO CONSTITUCIONAL (VII - (15 x III)/100⁶)						1.170.853,97

Continua 2/4

Município de LAGUNA - SC
RELATÓRIO RESUMIDO DA EXECUÇÃO ORÇAMENTÁRIA
DEMONSTRATIVO DAS RECEITAS E DESPESAS COM AÇÕES E SERVIÇOS PÚBLICOS DE SAÚDE
ORÇAMENTOS FISCAL E DA SEGURIDADE SOCIAL
JANEIRO A JUNHO 2014/BIMESTRE MAIO - JUNHO

Continuação 3/4

EXECUÇÃO DE RESTOS A PAGAR NÃO PROCESSADOS INSCRITOS COM DISPONIBILIDADE DE CAIXA	INSCRITOS	CANCELADOS/ PRESCRITOS	PAGOS	A PAGAR	PARCELA CONSIDERADA NO LIMITE	
						0,00
Inscritos em 2013	0,00	0,00	0,00	0,00	0,00	
TOTAL	0,00	0,00	0,00	0,00	0,00	
CONTROLE DOS RESTOS A PAGAR CANCELADOS OU PRESCRITOS PARA FINS DE APLICAÇÃO DA DISPONIBILIDADE DE CAIXA CONFORME ARTIGO 24, §1º E 2º						
Restos a Pagar Não Processados Cancelados ou Prescritos em 2013	0,00		0,00		0,00	
TOTAL (VIII)	0,00		0,00		0,00	
CONTROLE DO VALOR REFERENTE AO PERCENTUAL MÍNIMO NÃO CUMPRIDO EM EXERCÍCIOS ANTERIORES PARA FINS DE APLICAÇÃO DOS RECURSOS VINCULADOS CONFORME ARTIGOS 7º E 7º E 7º						
DESPESAS COM SAÚDE (Por Subfunção)	DOTAÇÃO INICIAL	DOTAÇÃO ATUALIZADA	DESPESAS EMPENHADAS		DESPESAS LIQUIDADAS	
			Até Bimestre (l)	% (l/Total l)*100	Até Bimestre (m)	% (m/Total m)*100
Atenção Básica	16.394.632,88	16.424.632,88	9.294.912,74	64,23	8.359.606,42	62,85
Assistência Hospitalar e Ambulatorial	4.441.754,27	4.849.004,27	4.144.105,69	28,64	4.137.206,69	31,10
Suporte Profilático e Terapêutico	929.671,36	929.671,36	674.190,26	4,66	459.282,50	3,45
Vigilância Sanitária	428.271,27	428.271,27	316.851,31	2,19	308.002,88	2,32
Vigilância Epidemiológica	189.033,44	189.033,44	26.735,00	0,18	22.985,00	0,17
Alimentação e Nutrição	6.561,92	6.561,92	0,00	0,00	0,00	0,00
Outras Subfunções	28.911,90	28.911,90	14.725,00	0,10	14.725,00	0,11
TOTAL	22.418.837,04	22.856.087,04	14.471.520,00	100,00	13.301.808,49	100,00

FONTE:

- ¹ Essa linha apresentará valor somente no Relatório Resumido da Execução Orçamentária do último bimestre do exercício.
² O valor apresentado na interseção com a coluna "I" ou com a coluna "II+III" (último bimestre) deverá ser o mesmo apresentado no "Total J".
³ O valor apresentado na interseção com a coluna "I" ou com a coluna "II+III" (último bimestre) deverá ser o mesmo apresentado no "Total K".
⁴ Limite anual mínimo a ser cumprido no encerramento do exercício. Deverá ser informado o limite estabelecido na Lei Orgânica do Município quando o percentual nela estabelecido for superior ao fixado na LC nº 141/2012.
⁵ Durante o exercício esse valor servirá para o monitoramento previsto no art. 23 da LC 141/2012.
⁶ No último bimestre, será utilizada a fórmula $(V/(I+II) - (15 \times III)/100)$

Continua 3/4

Continuação 4/4

Município de LAGUNA - SC
RELATÓRIO RESUMIDO DA EXECUÇÃO ORÇAMENTÁRIA
DEMONSTRATIVO DAS RECEITAS E DESPESAS COM AÇÕES E SERVIÇOS PÚBLICOS DE SAÚDE
ORÇAMENTOS FISCAL E DA SEGURIDADE SOCIAL
JANEIRO A JUNHO 2014/BIMESTRE MAIO - JUNHO

LAGUNA 18/07/2014

MARCIO PACHECO PEREIRA
Contador - crf/sc 15214/0-0

EVERALDO DOS SANTOS
Prefeito Municipal

Município de LAGUNA - SC
RELATÓRIO RESUMIDO DA EXECUÇÃO ORÇAMENTÁRIA
DEMONSTRATIVO DAS PARCERIAS PÚBLICO-PRIVADAS
ORÇAMENTOS FISCAL E DA SEGURIDADE SOCIAL
JANEIRO A JUNHO 2014/BIMESTRE MAIO - JUNHO

RREO - Anexo 13 (Lei nº 11.079, de 30.12.2004, arts. 22, 25 e 28) R\$ 1,00

ESPECIFICAÇÃO	SALDO TOTAL EM 31 DE DEZEMBRO DO EXERCÍCIO ANTERIOR (a)	REGISTROS EFETUADOS EM 2014		SALDO TOTAL (c) = (a + b)
		No Bimestre	Até o Bimestre(b)	

NADA A DECLARAR

DESPESAS DE PPP	EXERCÍCIO ANTERIOR	EXERCÍCIO CORRENTE	2015	2016	2017	2018	2019	2020	2021	2022	2023
-----------------	--------------------	--------------------	------	------	------	------	------	------	------	------	------

NADA A DECLARAR

FONTE:

LAGUNA

, 18/07/2014

MARCIO PACHECO PEREIRA
Contador - crc/sc 15214/0-0

EVERALDO DOS SANTOS
Prefeito Municipal

Município de LAGUNA - SC
DEMONSTRATIVO SIMPLIFICADO DO RELATÓRIO RESUMIDO DA EXECUÇÃO ORÇAMENTÁRIA
 ORÇAMENTOS FISCAL E DA SEGURIDADE SOCIAL
 JANEIRO A JUNHO 2014/BIMESTRE MAIO - JUNHO

LRF, Art. 48 - Anexo 14

R\$ 1,00

BALANÇO ORÇAMENTÁRIO		No Bimestre	Até o Bimestre
RECEITAS			
Previsão Inicial		—	91.696.025,99
Previsão Atualizada		—	91.696.025,99
Receitas Realizadas		15.025.485,83	48.269.285,86
Déficit Orçamentário		—	0,00
Saldos de Exercícios Anteriores (Utilizados para Créditos Adicionais)		—	2.963.676,17
DESPESAS			
Dotação Inicial		—	91.696.025,99
Créditos Adicionais		—	55.855.280,39
Dotação Atualizada		—	147.551.306,38
Despesas Empenhadas		28.336.397,96	86.122.999,24
Despesas Liquidadas		13.329.815,93	43.091.996,72
Superavit Orçamentário		—	5.177.289,14
DESPESAS POR FUNÇÃO / SUBFUNÇÃO		No Bimestre	Até o Bimestre
Despesas Empenhadas		28.336.397,96	86.122.999,24
Despesas Liquidadas		13.329.815,93	43.091.996,72
RECEITA CORRENTE LÍQUIDA - RCL			Até o Bimestre
Receita Corrente Líquida			82.952.994,97
RECEITAS / DESPESAS DOS REGIMES DE PREVIDÊNCIA		No Bimestre	Até o Bimestre
Regime Próprio de Previdência dos Servidores			
Receitas Previdenciárias Realizadas(IV)		0,00	0,00
Despesa Previdenciárias Executadas(V)		0,00	0,00
Liquidadas		0,00	0,00
Inscritas em Restos a Pagar Não Processados		0,00	0,00
Resultado Previdenciário (VI) = (IV - V)		0,00	0,00
RESULTADOS NOMINAL E PRIMÁRIO		Meta Fixada no Anexo de Metas Fiscais da LDO (a)	Resultado Apurado até o Bimestre (b)
Resultado Nominal		0,00	-3.981.347,31
Resultado Primário		0,00	5.182.627,48
RESTOS A PAGAR POR PODER E MINISTÉRIO PÚBLICO		Inscrição	Cancelamento até o Bimestre
RESTOS A PAGAR NÃO-PROCESSADOS		992.415,75	0,00
EXECUTIVO		523.420,41	0,00
LEGISLATIVO		14.057,04	0,00
EXECUTIVO		430.469,46	0,00
LEGISLATIVO		24.468,84	0,00
RESTOS A PAGAR PROCESSADOS		2.083.696,10	0,00
EXECUTIVO		2.077.660,29	0,00
LEGISLATIVO		6.035,81	0,00
TOTAL:		3.076.111,85	0,00
DESPESAS COM AÇÕES TÍPICAS DE MDE		Valor apurado até o Bimestre	Limites Constitucionais Anuais
			% Mínimo a Aplicar no Exercício
			% Aplicado até o Bimestre
Mínimo Anual de 25% das Receitas de Impostos em MDE		6.602.604,76	25%
Mínimo Anual de 60% do FUNDEB na Remuneração do Magistério com Educação Infantil e Ensino Fundamental		4.596.741,85	60%
Liquidadas		4.596.741,85	
Inscritas em Restos a Pagar Não Processados		0,00	
RECEITAS DE OPERAÇÕES DE CRÉDITO E DESPESAS DE CAPITAL		Valor apurado até o Bimestre	Saldo não Realizado
Receitas de Operações de Crédito		0,00	3.000.000,00
Despesa de Capital Líquida		2.722.149,16	46.573.752,43

Município de LAGUNA - SC

Continuação 2/2

DEMONSTRATIVO SIMPLIFICADO DO RELATÓRIO RESUMIDO DA EXECUÇÃO ORÇAMENTÁRIA
ORÇAMENTOS FISCAL E DA SEGURIDADE SOCIAL
JANEIRO A JUNHO 2014/BIMESTRE MAIO - JUNHO

LRF, Art. 48 - Anexo 14

R\$ 1,00


PROJEÇÃO ATUARIAL DOS REGIMES DE PREVIDÊNCIA	2014	2022	2032	2047
Regime Próprio de Previdência Social dos Servidores				
Receitas Previdenciárias (IV)	0,00	0,00	0,00	0,00
Despesas Previdenciárias (V)	0,00	0,00	0,00	0,00
Resultado Previdenciário VI = (IV - V)	0,00	0,00	0,00	0,00
RECEITA DA ALIENAÇÃO DE ATIVOS E APLICAÇÃO DOS RECURSOS			Valor apurado até o Bimestre	Saldo a Realizar
Receita de Capital Resultante da Alienação de Ativos			0,00	1.200.000,18
Aplicação dos Recursos da Alienação de Ativos			0,00	0,00
DESPESAS COM AÇÕES E SERVIÇOS PÚBLICOS DE SAÚDE	Valor apurado até o Bimestre	Limite Constitucional Anual		
		% Mínimo a Aplicar no Exercício	% Aplicado até o Bimestre	
Despesas Próprias com Ações e Serviços Públicos de Saúde	5.881.782,74	15,00	18,73	
Liquidadas	5.881.782,74			
Inscritas em Restos a Pagar Não Processados	0,00			
DESPESAS DE CARÁTER CONTINUADO DERIVADAS DE PPP		Valor apurado no exercício corrente		
Total das despesas/RCL (%)				0,00

FONTE:

Nota: Durante o exercício, somente as despesas liquidadas são consideradas executadas. No encerramento do exercício, as despesas não liquidadas inscritas em restos a pagar não processados são também consideradas executadas. Dessa forma, para maior transparência, as despesas executadas estão segregadas em:

- a) Despesas liquidadas, consideradas aquelas em que houve a entrega do material ou serviço, nos termos do art. 63 da Lei 4.320/64;
b) Despesas empenhadas mas não liquidadas, inscritas em Restos a Pagar não processados, consideradas liquidadas no encerramento do exercício, por força do art. 35, inciso II da Lei 4.320/64.

LAGUNA, 18/07/2014

MARCIO PACHECO PEREIRA
Contador - CRC/SC 15214/0-0


EVERALDO DOS SANTOS
Prefeito Municipal

