



Prefeitura Municipal de Laguna

Diário Oficial

Órgão de Publicação dos Atos do Executivo

Laguna, **30 de maio de 2014** - Anexo da Publicação Mensal D. O. N° **536**

Diário Oficial

ANEXOS / L.R.F.

**RELATÓRIO DA
EXECUÇÃO ORÇAMENTÁRIA
2º Bimestre / 2014**



ESTADO DE SANTA CATARINA
PREFEITURA MUNICIPAL DE LAGUNA
SECRETARIA DE FINANÇAS

ANEXOS L.R.F.

RELATORIO DA EXECUÇÃO ORÇAMENTARIA

2º BIMESTRE/2014

Município de LAGUNA - SC
RELATÓRIO RESUMIDO DA EXECUÇÃO ORÇAMENTÁRIA
BALANÇO ORÇAMENTÁRIO
ORÇAMENTOS FISCAL E DA SEGURIDADE SOCIAL
JANEIRO A ABRIL 2014/BIMESTRE MARÇO - ABRIL

RECEITAS	PREVISÃO INICIAL	PREVISÃO ATUALIZADA (a)	RECEITAS REALIZADAS			SALDO A REALIZAR (a - c)	
			No Bimestre (b)	% (b/a)	Até o Bimestre (c)		% (c/a)
RECEITAS (EXCETO INTRA-ORÇAMENTÁRIAS) (I)	91.696.025,99	91.696.025,99	14.378.638,73	15,68	33.243.800,03	58.452.225,96	
RECEITAS CORRENTES	83.518.765,80	83.518.765,80	13.253.092,41	15,87	31.612.698,49	51.906.067,31	
RECEITA TRIBUTÁRIA	13.050.064,37	13.050.064,37	3.776.336,25	28,94	11.991.238,62	1.058.825,75	
IMPOSTOS	9.244.152,87	9.244.152,87	3.221.284,60	34,85	9.900.008,38	-655.855,51	
TAXAS	3.598.977,50	3.598.977,50	555.051,65	15,42	2.091.230,24	1.507.747,26	
CONTRIBUIÇÃO DE MELHORIA	206.934,00	206.934,00	0,00	0,00	0,00	206.934,00	
RECEITAS DE CONTRIBUIÇÕES	435.000,00	435.000,00	228.086,96	52,43	538.397,64	-103.397,64	
CONTRIBUIÇÕES DE INTERVENÇÃO NO DOMÍNIO ECONÔMICO	0,00	0,00	148.535,99	0,00	299.733,74	-299.733,74	
CONTRIB. PICUSTEIO DO SERVIÇO DE ILUMINAÇÃO PÚBLICA	435.000,00	435.000,00	79.550,97	18,29	238.663,90	196.336,10	
RECEITA PATRIMONIAL	1.183.900,00	1.183.900,00	97.828,00	8,26	186.773,64	997.126,36	
RECEITAS DE VALORES MOBILIÁRIOS	1.145.000,00	1.145.000,00	88.133,26	7,70	168.277,39	976.722,61	
Outras Receitas Patrimoniais	38.900,00	38.900,00	9.694,74	24,92	18.496,25	20.403,75	
RECEITA DE SERVIÇOS	47.390,00	47.390,00	50.900,05	107,41	223.136,52	-175.746,52	
TRANSFERÊNCIAS CORRENTES	50.111.378,25	50.111.378,25	8.372.911,80	16,71	17.059.918,54	33.051.459,71	
TRANSFERÊNCIAS INTERGOVERNAMENTAIS	48.530.440,85	48.530.440,85	7.906.329,80	16,29	16.359.583,12	32.170.857,73	
Transf. de Conv.	1.061.449,75	1.061.449,75	461.211,82	43,45	694.965,24	366.484,51	
Transferências para o Combate à Fome	519.487,65	519.487,65	5.370,18	1,03	5.370,18	514.117,47	
OUTRAS RECEITAS CORRENTES	18.691.033,18	18.691.033,18	727.029,35	3,89	1.613.233,53	17.077.799,65	
Multas e Juros de Mora	3.451.260,54	3.451.260,54	77.868,49	2,26	167.844,99	3.283.415,55	
INDENIZAÇÕES E RESTITUIÇÕES	0,00	0,00	35.203,98	0,00	144.464,84	-144.464,84	
RECEITA DA DÍVIDA ATIVA	14.370.759,72	14.370.759,72	586.770,22	3,94	1.218.220,89	13.152.538,83	
RECEITAS DIVERSAS	869.012,92	869.012,92	47.186,66	5,43	82.702,81	786.310,11	
RECEITAS DE CAPITAL	8.177.260,19	8.177.260,19	1.125.546,32	13,76	1.631.101,54	6.546.158,65	
OPERAÇÕES DE CRÉDITO	3.000.000,00	3.000.000,00	0,00	0,00	0,00	3.000.000,00	
OPERAÇÕES DE CRÉDITO INTERNAS	3.000.000,00	3.000.000,00	0,00	0,00	0,00	3.000.000,00	
ALIENAÇÃO DE BENS	1.200.000,18	1.200.000,18	0,00	0,00	0,00	1.200.000,18	
ALIENAÇÃO DE BENS IMÓVEIS	1.200.000,18	1.200.000,18	0,00	0,00	0,00	1.200.000,18	
TRANSFERÊNCIAS DE CAPITAL	3.977.260,01	3.977.260,01	1.125.546,32	28,30	1.631.101,54	2.346.158,47	
TRANSFERÊNCIAS INTERGOVERNAMENTAIS	210.000,00	210.000,00	374.555,39	178,36	880.110,61	-670.110,61	
TRANSFERÊNCIAS DE CONVÊNIO	3.767.260,01	3.767.260,01	750.990,93	19,93	750.990,93	3.016.269,08	

Continuação 2/3

Município de LAGUNA - SC
RELATÓRIO RESUMIDO DA EXECUÇÃO ORÇAMENTÁRIA
BALANÇO ORÇAMENTÁRIO
ORÇAMENTOS FISCAL E DA SEGURIDADE SOCIAL
JANEIRO A ABRIL 2014/BIMESTRE MARÇO - ABRIL

RECEITAS	PREVISÃO INICIAL	PREVISÃO ATUALIZADA (e)	RECEITAS REALIZADAS			SALDO A REALIZAR (a - c)
			No Bimestre (b)	% (b/a)	Até o Bimestre (c)	
RECEITAS (INTRA-ORÇAMENTÁRIAS) (II)	—	—	—	—	—	—
SUBTOTAL DAS RECEITAS (III) = (I + II)	91.696.025,99	91.696.025,99	14.378.638,73	15,68	33.243.800,03	36,25
OPERAÇÕES DE CRÉDITO - REFINANCIAMENTO (IV)	0,00	0,00	0,00	0,00	0,00	0,00
Operações de Crédito Internas	0,00	0,00	0,00	0,00	0,00	0,00
Mobiliária	0,00	0,00	0,00	0,00	0,00	0,00
Contratual	0,00	0,00	0,00	0,00	0,00	0,00
Operações de Crédito Externas	0,00	0,00	0,00	0,00	0,00	0,00
Mobiliária	0,00	0,00	0,00	0,00	0,00	0,00
Contratual	0,00	0,00	0,00	0,00	0,00	0,00
SUBTOTAL COM REFINANCIAMENTO (V) = (III + IV)	91.696.025,99	91.696.025,99	14.378.638,73	15,68	33.243.800,03	36,25
DÉFICIT (VI)	—	—	—	—	—	—
TOTAL (VII) = (V + VI)	91.696.025,99	91.696.025,99	14.378.638,73	15,68	33.243.800,03	36,25
SALDO DE EXERCÍCIOS ANTERIORES (UTILIZADOS PARA CRÉDITOS ADICIONAIS)	—	2.005.252,75	—	—	2.005.252,75	—
Superávit Financeiro	—	2.005.252,75	—	—	2.005.252,75	—
Reabertura de Créditos Adicionais	—	0,00	—	—	0,00	—
DESPESAS	DOTAÇÃO INICIAL (d)	CRÉDITOS ADICIONAIS (e)	DOTAÇÃO ATUALIZADA (f) = (d + e)	DESPESAS EMPENHADAS		SALDO A LIQUIDAR (f - g)
				Até o Bimestre	No Bimestre	Até o Bimestre (g)
						% (g/f)
DESPESAS (EXCETO INTRA-ORÇAMENTÁRIAS) (VIII)	91.696.025,99	52.445.637,80	144.141.663,79	57.680.265,65	16.194.468,09	29.470.127,56
DESPESAS CORRENTES	74.904.324,32	21.139.379,55	96.043.703,87	53.966.516,69	14.582.371,34	27.204.477,73
PESSOAL E ENCARGOS SOCIAIS	37.423.785,01	7.419.789,56	44.843.574,57	31.000.613,23	7.100.418,78	13.240.596,62
JUROS E ENCARGOS DA DÍVIDA	9.389,55	0,00	9.389,55	4.383,27	0,00	4.383,27
OUTRAS DESPESAS CORRENTES	37.471.149,76	13.719.589,99	51.190.739,75	22.961.520,19	7.481.952,56	13.959.497,84
DESPESAS DE CAPITAL	16.765.326,67	31.306.258,25	48.071.584,92	3.713.748,96	1.612.096,75	2.265.649,83
INVESTIMENTOS	16.401.076,67	31.306.258,25	47.707.334,92	1.774.720,40	1.545.897,09	2.103.187,82
						4,41
						4,41
						20,45
						28,33
						29,53
						46,68
						5,006,28
						37.231.241,91
						45.805.935,09
						45.604.147,10

Continuação 3/3

Município de LAGUNA - SC
RELATÓRIO RESUMIDO DA EXECUÇÃO ORÇAMENTÁRIA
BALANÇO ORÇAMENTÁRIO
ORÇAMENTOS FISCAL E DA SEGURIDADE SOCIAL
JANEIRO A ABRIL 2014/BIMESTRE MARÇO - ABRIL

DESPESAS	DOTAÇÃO INICIAL (d)	CRÉDITOS ADICIONAIS (e)	DOTAÇÃO ATUALIZADA (f) = (d + e)	DESPESAS EMPENHADAS		DESPESAS LIQUIDADAS		SALDO A LIQUIDAR (f - g)
				No Bimestre	Até o Bimestre	No Bimestre	Até o Bimestre (g)	
DESPESAS (EXCETO INTRA-ORÇAMENTÁRIAS) (VIII)	91.696.025,99	52.445.637,80	144.141.663,79	20.508.073,67	57.680.265,65	16.194.468,09	29.470.127,56	20,45
AMORTIZAÇÃO DA DÍVIDA	364.250,00	0,00	364.250,00	12.301,36	350.391,24	66.199,66	162.462,01	44,60
RESERVA DE CONTINGÊNCIA	26.375,00	0,00	26.375,00	0,00	0,00	0,00	0,00	0,00
DESPESAS (INTRA-ORÇAMENTÁRIAS) (IX)	—	—	—	—	—	—	—	—
SUBTOTAL DAS DESPESAS (X) = (VIII + IX)	91.696.025,99	52.445.637,80	144.141.663,79	20.508.073,67	57.680.265,65	16.194.468,09	29.470.127,56	20,45
AMORTIZAÇÃO DA DÍVIDA-REFINANCIAMENTO (XI)	0,00	0,00	0,00	0,00	0,00	0,00	0,00	0,00
Amortização da Dívida Interna	0,00	0,00	0,00	0,00	0,00	0,00	0,00	0,00
Dívida Mobiliária	0,00	0,00	0,00	0,00	0,00	0,00	0,00	0,00
Outras Dívidas	0,00	0,00	0,00	0,00	0,00	0,00	0,00	0,00
Amortização da Dívida Externa	0,00	0,00	0,00	0,00	0,00	0,00	0,00	0,00
Dívida Mobiliária	0,00	0,00	0,00	0,00	0,00	0,00	0,00	0,00
Outras Dívidas	0,00	0,00	0,00	0,00	0,00	0,00	0,00	0,00
SUBTOTAL COM REFINANCIAMENTO (XII) = (X + XI)	91.696.025,99	52.445.637,80	144.141.663,79	20.508.073,67	57.680.265,65	16.194.468,09	29.470.127,56	20,45
SUPERÁVIT (XIII)	—	—	—	—	—	—	3.773.672,47	—
TOTAL (XIV) = (XII + XIII)	91.696.025,99	52.445.637,80	144.141.663,79	20.508.073,67	57.680.265,65	16.194.468,09	33.243.800,03	20,45

FONTE:

LAGUNA

20/05/2014

IVETE SCOPEL

MARCIO PAGHECO PEREIRA

Prefeita Municipal em Exercício

Contador - cr/sc 15214/0-0

Município de LAGUNA - SC
RELATÓRIO RESUMIDO DA EXECUÇÃO ORÇAMENTÁRIA
DEMONSTRATIVO DA EXECUÇÃO DAS DESPESAS POR FUNÇÃO/SUBFUNÇÃO
ORÇAMENTOS FISCAL E DA SEGURIDADE SOCIAL
JANEIRO A ABRIL 2014/BIMESTRE MARÇO - ABRIL

R\$ 1,00

FUNÇÃO/SUBFUNÇÃO	DOTAÇÃO INICIAL	DOTAÇÃO ATUALIZADA (a)	DESPESAS EMPENHADAS		DESPESAS LIQUIDADAS			SALDO (a - b)	
			No Bimestre	Até o Bimestre	No Bimestre	Até o Bimestre (b)	% (b/Total b)		
							% (b/a)		
DESPESAS (EXCETO INTRA-ORÇAMENTÁRIAS) (I)									
Legislativa	91.696.025,99	144.141.663,79	20.508.073,67	57.680.266,65	16.194.468,09	29.470.127,56	100,00	20,45	114.671.536,23
Ação Legislativa	3.473.771,00	3.473.771,00	31.399,50	3.162.532,00	256.319,55	747.490,79	2,54	21,52	2.726.280,21
Judiciária	228.056,80	228.056,80	-860,09	1.041,91	370,50	994,50	0,00	0,44	227.062,30
Defesa do Interesse Púb.No Processo Judiciário	228.056,80	228.056,80	-860,09	1.041,91	370,50	994,50	0,00	0,44	227.062,30
Administração	21.313.959,85	26.505.822,91	4.538.835,65	18.297.225,12	3.808.712,01	7.142.235,37	24,24	26,95	19.363.587,54
Planejamento e Orçamento	1.454.797,50	1.931.297,50	507.894,94	1.619.924,82	226.310,34	545.216,10	1,85	28,23	1.386.081,40
Administração Geral	15.127.360,46	18.440.523,52	1.970.565,21	11.649.037,40	2.654.673,36	5.052.247,94	17,14	27,40	13.388.275,58
Administração Financeira	2.484.453,17	2.746.953,17	415.849,57	2.313.176,48	627.421,13	949.797,73	3,22	34,58	1.797.155,44
Controle Interno	274.800,00	274.800,00	65.032,50	185.643,89	18.069,88	34.146,41	0,12	12,43	240.653,59
Normalização e Fiscalização	13.123,82	13.123,82	736,00	1.936,00	0,00	0,00	0,00	0,00	13.123,82
Comunicação Social	1.074.924,90	1.514.624,90	356.139,93	1.141.223,75	264.170,08	542.759,97	1,84	35,83	971.864,93
Alimentação e Nutrição	884.500,00	1.584.500,00	1.222.617,50	1.386.282,78	18.067,22	18.067,22	0,06	1,14	1.566.432,78
Segurança Pública	951.622,27	951.622,27	97.893,03	195.544,81	116.482,51	149.833,44	0,51	15,75	801.788,83
Defesa Civil	951.622,27	951.622,27	97.893,03	195.544,81	116.482,51	149.833,44	0,51	15,75	801.788,83
Assistência Social	1.746.574,72	2.605.282,70	134.496,49	644.186,15	274.299,32	534.778,77	1,81	20,53	2.070.503,93
Assistência à Criança e ao Adolescente	549.571,66	549.571,66	80.400,00	85.541,73	81.390,00	82.901,73	0,28	15,08	466.669,93
Assistência Comunitária	1.197.003,06	2.055.711,04	54.096,49	558.644,42	192.909,32	451.877,04	1,53	21,98	1.603.834,00
Saúde	22.450.222,24	22.450.222,24	4.042.827,03	10.153.513,71	4.692.096,68	9.235.537,54	31,34	41,14	13.214.684,70
Administração Geral	28.911,90	28.911,90	7.725,00	14.725,00	1.425,00	8.425,00	0,03	29,14	20.486,90
Atenção Básica	16.394.632,88	16.394.632,88	2.835.293,05	6.608.410,24	2.830.547,87	5.773.817,14	19,59	35,22	10.620.815,74
Assistência Hospitalar e Ambulatorial	4.441.754,27	4.441.754,27	935.212,26	2.878.309,33	1.486.915,14	2.869.719,33	9,74	64,61	1.572.034,94
Suporte Profilático e Terapêutico	929.671,36	929.671,36	151.989,76	364.210,18	234.169,78	316.475,78	1,07	34,04	613.195,58
Vigilância Sanitária	459.656,47	459.656,47	104.661,96	264.873,96	116.063,89	244.115,29	0,83	53,11	215.541,18
Vigilância Epidemiológica	189.033,44	189.033,44	7.945,00	22.985,00	22.985,00	22.985,00	0,08	12,16	166.048,44
Alimentação e Nutrição	6.561,92	6.561,92	0,00	0,00	0,00	0,00	0,00	0,00	6.561,92
Educação	18.684.106,06	30.645.400,36	9.611.903,04	13.970.990,61	3.439.438,42	4.968.932,33	16,86	16,21	25.676.468,03
Ensino Fundamental	13.528.073,20	22.597.366,58	9.167.508,08	13.387.321,44	3.400.216,89	4.797.991,16	16,28	21,23	17.799.375,42
Ensino Médio	10.116,34	10.116,34	0,00	0,00	0,00	0,00	0,00	0,00	10.116,34
Ensino Superior	150.769,70	150.769,70	0,00	0,00	0,00	0,00	0,00	0,00	150.769,70

Continua 1/3

Continuação 2/3

Município de LAGUNA - SC
RELATÓRIO RESUMIDO DA EXECUÇÃO ORÇAMENTÁRIA
DEMONSTRATIVO DA EXECUÇÃO DAS DESPESAS POR FUNÇÃO/SUBFUNÇÃO
ORÇAMENTOS FISCAL E DA SEGURIDADE SOCIAL
JANEIRO A ABRIL 2014/BIMESTRE MARÇO - ABRIL

FUNÇÃO/SUBFUNÇÃO	DOTAÇÃO INICIAL	DOTAÇÃO ATUALIZADA (a)	DESPESAS EMPENHADAS		DESPESAS LIQUIDADAS			SALDO (a - b)	
			No Bimestre	Até o Bimestre	No Bimestre	Até o Bimestre (b)	% (b/Total b)		% (b/a)
DESPESAS (EXCETO INTRA-ORÇAMENTÁRIAS) (I)	91.696.025,99	144.141.663,79	20.508.073,67	57.680.265,65	16.194.468,09	29.470.127,56	100,00	20,45	114.671.536,23
Educação	18.684.106,06	30.645.400,36	9.611.903,04	13.970.990,61	3.439.438,42	4.968.932,33	16,86	16,21	25.676.468,03
Educação Infantil	4.227.337,26	7.658.338,18	444.394,96	579.469,17	35.021,53	166.741,17	0,57	2,18	7.491.597,01
Educação de Jovens e Adultos	709.555,56	170.555,56	0,00	4.200,00	4.200,00	4.200,00	0,01	2,46	166.355,56
Educação Especial	58.254,00	58.254,00	0,00	0,00	0,00	0,00	0,00	0,00	58.254,00
Cultura	2.377.930,69	9.560.138,79	234.439,27	1.764.341,42	648.231,11	929.231,11	3,15	9,72	8.630.907,68
Patrimônio Histórico, Artístico e Arqueológico	466.407,55	466.407,55	0,00	0,00	0,00	0,00	0,00	0,00	466.407,55
Difusão Cultural	1.911.523,14	9.093.731,24	234.439,27	1.764.341,42	648.231,11	929.231,11	3,15	10,22	8.164.500,13
Urbanismo	9.645.706,13	25.462.033,50	1.276.217,19	6.186.708,57	2.175.487,94	4.273.929,45	14,50	16,79	21.188.104,05
Infra-Estrutura Urbana	5.650.201,10	20.466.528,47	-3.864,62	3.129.709,78	1.586.396,94	2.754.087,52	9,35	13,46	17.712.440,95
Serviços Urbanos	3.995.505,03	4.995.505,03	1.280.081,81	3.056.998,79	589.091,00	1.519.841,93	5,16	30,42	3.475.663,10
Habituação	186.161,50	186.161,50	0,00	2.280,00	570,00	760,00	0,00	0,41	185.401,50
Habituação Urbana	186.161,50	186.161,50	0,00	2.280,00	570,00	760,00	0,00	0,41	185.401,50
Saneamento	526.875,86	746.875,86	215.880,00	245.980,00	11.890,00	16.990,00	0,06	2,27	729.885,86
Saneamento Básico Rural	169.841,42	169.841,42	0,00	5.100,00	0,00	5.100,00	0,02	3,00	164.741,42
Saneamento Básico Urbano	357.034,44	577.034,44	215.880,00	240.880,00	11.890,00	11.890,00	0,04	2,06	565.144,44
Gestão Ambiental	1.196.438,88	1.196.438,88	12.400,94	511.560,10	89.415,48	170.014,68	0,58	14,21	1.026.424,20
Controle Ambiental	0,00	0,00	0,00	0,00	0,00	0,00	0,00	0,00	0,00
Recuperação de Áreas Degradadas	1.196.438,88	1.196.438,88	12.400,94	511.560,10	89.415,48	170.014,68	0,58	14,21	1.026.424,20
Agricultura	136.730,34	539.230,34	0,00	0,00	0,00	0,00	0,00	0,00	539.230,34
Promoção da Produção Agropecuária	136.730,34	539.230,34	0,00	0,00	0,00	0,00	0,00	0,00	539.230,34
Organização Agrária	3.350,90	3.350,90	0,00	0,00	0,00	0,00	0,00	0,00	3.350,90
Colonização	3.350,90	3.350,90	0,00	0,00	0,00	0,00	0,00	0,00	3.350,90
Indústria	187.515,81	187.515,81	0,00	0,00	0,00	0,00	0,00	0,00	187.515,81
Promoção Industrial	187.515,81	187.515,81	0,00	0,00	0,00	0,00	0,00	0,00	187.515,81
Comércio e Serviços	3.028.038,04	4.699.915,47	174.426,79	388.915,11	166.681,79	209.413,14	0,71	4,46	4.490.502,33
Comercialização	661.334,44	661.334,44	6.780,82	10.986,17	1.041,82	1.920,17	0,01	0,29	659.414,27
Turismo	2.366.703,60	4.038.581,03	167.645,97	377.928,94	165.639,97	207.492,97	0,70	5,14	3.831.088,06
Comunicações	31.030,13	31.030,13	2.700,00	3.600,00	0,00	900,00	0,00	2,90	30.130,13
Comunicações Postais	23.906,36	23.906,36	2.700,00	3.600,00	0,00	900,00	0,00	3,76	23.006,36
Telecomunicações	7.123,77	7.123,77	0,00	0,00	0,00	0,00	0,00	0,00	7.123,77

Continua 2/3

Continuação 3/3

Município de LAGUNA - SC
RELATÓRIO RESUMIDO DA EXECUÇÃO ORÇAMENTÁRIA
DEMONSTRATIVO DA EXECUÇÃO DAS DESPESAS POR FUNÇÃO/SUBFUNÇÃO
ORÇAMENTOS FISCAL E DA SEGURIDADE SOCIAL
JANEIRO A ABRIL 2014/BIMESTRE MARÇO - ABRIL

FUNÇÃO/SUBFUNÇÃO	DOTAÇÃO INICIAL	DOTAÇÃO ATUALIZADA (a)	DESPESAS EMPENHADAS		DESPESAS LIQUIDADAS			SALDO (a - b)	
			No Bimestre	Até o Bimestre	No Bimestre	Até o Bimestre (b)	% (b/Total b)		% (b/a)
DESPESAS (EXCETO INTRA-ORÇAMENTÁRIAS) (I)	91.696.025,99	144.141.663,79	20.508.073,67	57.680.265,65	16.194.468,09	29.470.127,56	100,00	20,45	114.671.536,23
Energia	0,00	8.300.000,00	0,00	0,00	0,00	0,00	0,00	0,00	8.300.000,00
Energia Elétrica	0,00	8.300.000,00	0,00	0,00	0,00	0,00	0,00	0,00	8.300.000,00
Transporte	3.055.891,70	3.400.751,26	0,00	0,00	0,00	0,00	0,00	0,00	3.400.751,26
Transportes Coletivos Urbanos	29.854,60	29.854,60	0,00	0,00	0,00	0,00	0,00	0,00	29.854,60
Transporte Aéreo	26.037,10	26.037,10	0,00	0,00	0,00	0,00	0,00	0,00	26.037,10
Transporte Rodoviário	3.000.000,00	3.000.000,00	0,00	0,00	0,00	0,00	0,00	0,00	3.000.000,00
Transporte Hidroviário	0,00	344.859,56	0,00	0,00	0,00	0,00	0,00	0,00	344.859,56
Desporto e Lazer	164.127,52	164.127,52	24.753,88	71.389,13	14.050,31	60.304,08	0,20	36,74	103.823,44
Desporto Comunitário	164.127,52	164.127,52	24.753,88	71.389,13	14.050,31	60.304,08	0,20	36,74	103.823,44
Encargos Especiais	2.281.540,55	2.777.540,55	110.760,95	2.080.457,01	500.422,47	1.028.782,36	3,49	37,04	1.748.758,19
Serviço da Dívida Interna	373.639,55	373.639,55	12.301,36	354.774,51	66.199,66	166.845,28	0,57	44,65	206.794,27
Outras Transferências	406.375,00	406.375,00	97.633,57	255.585,05	125.729,64	246.258,25	0,84	60,60	160.116,75
Outros Encargos Especiais	1.501.526,00	1.997.526,00	826,02	1.470.097,45	308.493,17	615.678,83	2,09	30,82	1.381.847,17
RESERVA DE CONTINGÊNCIA	26.375,00	26.375,00	0,00	0,00	0,00	0,00	0,00	0,00	26.375,00
TOTAL (II) = (I + II)	91.696.025,99	144.141.663,79	20.508.073,67	57.680.265,65	16.194.468,09	29.470.127,56	100,00	20,45	114.671.536,23

FONTE:

LAGUNA

20/05/2014

IVETE SCOPEL
Prefeita Municipal em ExercícioMARCIO PACHECO PEREIRA
Contador - cr/SC 15214/0-0

1 Representa uma dotação global sem destinação específica a determinado órgão, unidade orçamentária, programa ou categoria econômica, cujos recursos serão utilizados para abertura de créditos adicionais, não sendo portanto uma função. E apresentada neste demonstrativo por constar no orçamento.

Município de LAGUNA - SC
RELATÓRIO RESUMIDO DA EXECUÇÃO ORÇAMENTÁRIA
DEMONSTRATIVO DA RECEITA CORRENTE LÍQUIDA
ORÇAMENTOS FISCAL E DA SEGURIDADE SOCIAL
MAIO/2013 A ABRIL/2014

ESPECIFICAÇÃO	EVOLUÇÃO DA RECEITA REALIZADA NOS ÚLTIMOS 12 MESES												PREVISÃO ATUALIZADA 2014	
	Maio/2013	Jun/2013	Jul/2013	Ago/2013	Set/2013	Out/2013	Nov/2013	Dez/2013	Jan/2014	Fev/2014	Mar/2014	Abr/2014		TOTAL (ULT. 12 MESES)
RECEITAS CORRENTES (I)	6.085.883,08	5.925.730,37	5.115.340,07	6.377.464,14	6.744.096,85	6.396.697,36	6.655.224,14	7.881.072,84	8.643.105,11	10.821.527,75	7.605.057,89	6.538.279,67	84.789.479,27	87.440.225,85
RECEITA TRIBUTÁRIA	1.109.525,28	1.159.404,40	859.347,66	1.847.292,32	1.507.922,94	1.026.333,14	1.588.123,20	3.049.711,76	2.815.466,96	5.399.435,41	2.218.656,06	1.557.880,19	24.137.879,32	13.050.064,37
I.P.T.U.	93.683,94	195.730,53	68.326,55	183.326,50	60.232,58	162.346,21	57.696,57	188.864,10	335.468,13	2.974.801,18	795.332,14	238.806,68	5.384.389,11	4.081.798,94
I.R.R.F	32.971,80	32.063,85	56.928,89	25.455,65	26.887,24	52.167,40	40.243,78	463.511,62	38.331,28	40.113,89	86.199,51	55.989,73	970.874,64	768.266,60
I.S.S.	795.329,96	753.810,43	510.111,22	1.376.587,67	1.179.909,50	578.622,79	1.290.526,08	2.170.342,40	1.864.251,78	1.149.017,57	860.198,35	933.620,72	13.462.128,47	3.685.827,83
I.T.B.I.	95.066,59	104.214,79	169.077,43	159.267,48	188.636,93	130.625,76	120.783,06	123.407,05	170.966,50	105.973,45	104.939,70	146.197,77	1.619.356,51	728.295,50
Outras Receitas Tributárias	92.492,99	73.784,80	53.903,57	92.653,02	52.226,69	82.368,98	78.883,71	83.966,59	406.449,27	1.129.729,32	371.986,36	183.065,29	2.701.130,59	3.805.911,50
RECEITAS DE CONTRIBUIÇÕES	88.380,63	81.145,98	68.347,20	88.191,65	72.816,24	69.597,98	68.283,75	69.756,51	77.061,77	233.248,91	136.348,48	91.738,48	1.144.917,58	435.000,00
RECEITA PATRIMONIAL	27.813,27	31.699,89	33.547,50	32.059,61	43.316,81	49.292,68	33.578,79	44.748,67	44.196,57	44.748,67	47.773,95	50.054,05	481.978,58	1.183.900,00
RECEITA AGROPECUÁRIA	0,00	0,00	0,00	0,00	0,00	0,00	0,00	0,00	0,00	0,00	0,00	0,00	0,00	0,00
RECEITA INDUSTRIAL	0,00	0,00	0,00	0,00	0,00	0,00	0,00	0,00	0,00	0,00	0,00	0,00	0,00	0,00
RECEITA DE SERVIÇOS	10.123,43	7.630,50	6.483,44	16.151,02	10.856,59	14.598,90	12.022,55	13.622,59	38.099,79	134.136,68	33.532,97	17.387,08	314.616,53	47.390,00
TRANSFERÊNCIAS CORRENTES	4.573.756,15	4.465.796,41	3.888.931,63	4.154.439,88	4.841.872,10	5.007.522,91	4.728.810,91	4.170.846,40	5.089.188,50	4.702.825,02	4.722.823,51	4.540.333,44	54.887.067,96	54.032.838,30
Cota-Parte do F.P.M.	1.645.699,44	1.372.994,81	977.747,51	1.278.389,28	1.738.859,06	1.058.051,12	1.471.727,63	1.879.862,09	1.764.494,11	1.905.878,68	1.130.379,87	1.624.966,07	17.868.749,57	0,00
Cota-Parte do I.C.M.S.	702.349,07	660.070,25	655.049,63	684.705,40	727.489,59	707.295,52	776.712,79	773.419,18	717.357,30	691.916,86	691.104,32	673.953,11	8.459.421,02	8.180.060,84
Cota-Parte do I.P.V.A.	310.872,87	302.881,37	347.561,28	301.657,66	291.246,20	274.421,27	179.776,82	141.985,89	184.547,47	212.387,20	295.688,84	347.140,07	3.189.789,24	2.256.887,93
Cota-Parte do ITR.	767,81	42,54	23,37	59,08	872,00	9.194,49	2.235,58	1.291,13	1.659,72	5,00	61,02	133,70	16.345,44	15.137,08
Outras Transferências Correntes	1.027.595,44	1.326.944,37	1.145.008,67	1.081.729,82	1.249.953,82	2.147.996,87	1.366.069,97	1.210.460,93	1.664.451,71	1.214.809,58	1.982.152,82	1.262.198,90	16.676.972,86	38.870.780,90
Transferências da LC 61/1989	10.219,32	10.643,70	10.484,30	11.276,90	10.204,48	10.908,67	12.100,53	12.937,85	11.447,54	9.691,77	9.472,11	10.311,07	129.699,24	131.237,71
Transferências da LC 87/1996	16.074,54	3.214,91	3.214,91	3.214,91	3.214,91	3.214,91	3.214,91	3.214,91	3.214,91	3.025,05	0,00	3.025,05	81.181,06	7.099,68
Transferências do FUNDEB	860.177,69	789.006,46	753.741,96	813.496,53	820.032,04	796.942,06	895.971,78	147.964,46	688.678,60	665.430,68	613.963,53	618.605,47	8.464.911,43	4.571.534,18
OUTRAS RECEITAS CORRENTES	276.284,32	180.051,19	259.782,64	239.329,66	267.332,18	229.361,75	224.405,84	533.339,19	579.091,12	307.113,06	445.922,92	281.106,43	3.823.020,30	18.691.033,18
DEDUÇÕES (II)	534.624,47	469.965,28	398.415,98	455.520,73	418.212,20	412.616,61	489.153,40	490.167,47	540.506,03	564.520,75	425.342,84	464.902,31	5.683.952,07	3.921.460,05
Dedução da Receita Para Formação do FUNDEB	534.624,47	469.965,28	398.415,98	455.520,73	418.212,20	412.616,61	489.153,40	490.167,47	540.506,03	564.520,75	425.342,84	464.902,31	5.683.952,07	3.921.460,05
RECEITA CORRENTE LÍQUIDA (III) = (I) - (II)	5.551.258,61	5.455.765,09	4.716.924,09	5.921.943,41	6.325.884,65	5.984.080,75	6.166.070,74	7.390.905,37	8.102.599,08	10.257.007,00	7.179.715,05	6.073.373,36	79.125.527,20	83.518.765,80

FONTE: LAGUNA

20/05/2014
IVETE SCOPEL
Prefeita Municipal em Exercício

MARCIO PACINCO PEREIRA
Contador - CRCSP 152/140-0

Município de LAGUNA - SC
RELATÓRIO RESUMIDO DA EXECUÇÃO ORÇAMENTÁRIA
DEMONSTRATIVO DAS RECEITAS E DESPESAS PREVIDENCIÁRIAS DO REGIME PRÓPRIO DE PREVIDÊNCIA DOS SERVIDORES
ORÇAMENTOS FISCAL E DA SEGURIDADE SOCIAL
JANEIRO A ABRIL 2014/BIMESTRE MARÇO - ABRIL

R\$ 1,00

RECEITAS	PREVISÃO INICIAL	PREVISÃO ATUALIZADA	RECEITAS REALIZADAS		Até o Bimestre/2013
			No Bimestre	Até o Bimestre/2014	
	DOTAÇÃO INICIAL	DOTAÇÃO ATUALIZADA	No Bimestre	Até o Bimestre/2014	Até o Bimestre/2013
RECEITAS PREVIDENCIÁRIAS-RPPS (EXCETO INTRA-ORÇAMENTÁRIAS) (I)	0,00	0,00	0,00	0,00	0,00
RECEITAS CORRENTES	0,00	0,00	0,00	0,00	0,00
Receita de Contribuições dos Segurados	0,00	0,00	0,00	0,00	0,00
Pessoal Civil	0,00	0,00	0,00	0,00	0,00
Ativo	0,00	0,00	0,00	0,00	0,00
Inativo	0,00	0,00	0,00	0,00	0,00
Pensionista	0,00	0,00	0,00	0,00	0,00
Pessoal Militar	0,00	0,00	0,00	0,00	0,00
Ativo	0,00	0,00	0,00	0,00	0,00
Inativo	0,00	0,00	0,00	0,00	0,00
Pensionista	0,00	0,00	0,00	0,00	0,00
Para Cobertura de Déficit Atuarial	0,00	0,00	0,00	0,00	0,00
Em Regime de Débitos e Parcelamentos	0,00	0,00	0,00	0,00	0,00
Outras Receitas de Contribuições	0,00	0,00	0,00	0,00	0,00
Outras Receitas de Contribuições	0,00	0,00	0,00	0,00	0,00
Receita Patrimonial	0,00	0,00	0,00	0,00	0,00
Receitas Imobiliárias	0,00	0,00	0,00	0,00	0,00
Receitas de Valores Mobiliários	0,00	0,00	0,00	0,00	0,00
Outras Receitas Patrimoniais	0,00	0,00	0,00	0,00	0,00
Receita de Serviços	0,00	0,00	0,00	0,00	0,00
Outras Receitas Correntes	0,00	0,00	0,00	0,00	0,00
Compensação Previdenciária do RGPS para o RPPS	0,00	0,00	0,00	0,00	0,00
Demais Receitas Correntes	0,00	0,00	0,00	0,00	0,00
RECEITAS DE CAPITAL	0,00	0,00	0,00	0,00	0,00
Alienação de Bens, Direitos e Ativos	0,00	0,00	0,00	0,00	0,00
Amortização de Empréstimos	0,00	0,00	0,00	0,00	0,00
Outras Receitas de Capital	0,00	0,00	0,00	0,00	0,00
(-) DEDUÇÕES DA RECEITA	0,00	0,00	0,00	0,00	0,00
RECEITAS PREVIDENCIÁRIAS-RPPS (INTRA-ORÇAMENTÁRIAS) (II)	0,00	0,00	0,00	0,00	0,00
TOTAL DAS RECEITAS PREVIDENCIÁRIAS - RPPS (III) = (I + II)	0,00	0,00	0,00	0,00	0,00
DESPESAS	DOTAÇÃO INICIAL	DOTAÇÃO ATUALIZADA	No Bimestre	Até o Bimestre/2014	Até o Bimestre/2013
DESPESAS PREVIDENCIÁRIAS - RPPS (EXCETO INTRA-ORÇAMENTÁRIAS) (IV)	0,00	0,00	0,00	0,00	0,00
ADMINISTRAÇÃO	0,00	0,00	0,00	0,00	0,00
Despesas Correntes	0,00	0,00	0,00	0,00	0,00
Despesas de Capital	0,00	0,00	0,00	0,00	0,00
PREVIDÊNCIA SOCIAL	0,00	0,00	0,00	0,00	0,00
Pessoal Civil	0,00	0,00	0,00	0,00	0,00

Continuação 2/3

Município de LAGUNA - SC
RELATÓRIO RESUMIDO DA EXECUÇÃO ORÇAMENTÁRIA
DEMONSTRATIVO DAS RECEITAS E DESPESAS PREVIDENCIÁRIAS DO REGIME PRÓPRIO DE PREVIDÊNCIA DOS SERVIDORES
ORÇAMENTOS FISCAL E DA SEGURIDADE SOCIAL
JANEIRO A ABRIL 2014/BIMESTRE MARÇO - ABRIL

DESPESAS	DOTAÇÃO INICIAL	DOTAÇÃO ATUALIZADA	DESPESAS LIQUIDADAS		Até o Bimestre/2013
			No Bimestre	Até o Bimestre/2014	
Aposentadorias	0,00	0,00	0,00	0,00	0,00
Pensões	0,00	0,00	0,00	0,00	0,00
Outros Benefícios Previdenciários	0,00	0,00	0,00	0,00	0,00
Pessoal Militar	0,00	0,00	0,00	0,00	0,00
Reformas	0,00	0,00	0,00	0,00	0,00
Pensões	0,00	0,00	0,00	0,00	0,00
Outros Benefícios Previdenciários	0,00	0,00	0,00	0,00	0,00
Outras Despesas Previdenciárias	0,00	0,00	0,00	0,00	0,00
Compensação Previdenciária do RPPS e o RGPS	0,00	0,00	0,00	0,00	0,00
Demais Despesas Previdenciárias	0,00	0,00	0,00	0,00	0,00
DESPESAS PREVIDENCIÁRIAS - RPPS (INTRA-ORÇAMENTÁRIA) (V)	0,00	0,00	0,00	0,00	0,00
TOTAL DAS DESPESAS PREVIDENCIÁRIAS - RPPS (VI) = (IV + V)	0,00	0,00	0,00	0,00	0,00
RESULTADO PREVIDENCIÁRIO (VII) = (III - VI)	0,00	0,00	0,00	0,00	0,00
APORTES DE RECURSOS PARA O REGIME PRÓPRIO DE PREVIDÊNCIA DO SERVIDOR	PREVISÃO INICIAL	PREVISÃO ATUALIZADA	RECEITAS REALIZADAS		Até o Bimestre/2013
TOTAL DOS APORTES PARA O RPPS			No Bimestre	Até o Bimestre/2014	
Piano Financeiro	0,00	0,00	0,00	0,00	0,00
Recursos para Cobertura de Insuficiências Financeiras	0,00	0,00	0,00	0,00	0,00
Recursos para Formação de Reserva	0,00	0,00	0,00	0,00	0,00
Outros Aportes para o RPPS	0,00	0,00	0,00	0,00	0,00
Piano Previdenciário	0,00	0,00	0,00	0,00	0,00
Recursos para Cobertura de Déficit Financeiro	0,00	0,00	0,00	0,00	0,00
Recursos para Cobertura de Déficit Atuarial	0,00	0,00	0,00	0,00	0,00
Outros Aportes para o RPPS	0,00	0,00	0,00	0,00	0,00
RESERVA ORÇAMENTÁRIA DO RPPS	PREVISÃO ORÇAMENTÁRIA				
Valor			No Bimestre	Até o Bimestre/2014	Até o Bimestre/2013
RECEITAS INTRA-ORÇAMENTÁRIAS - RPPS	PREVISÃO INICIAL	PREVISÃO ATUALIZADA	RECEITAS REALIZADAS		Até o Bimestre/2013
RECEITAS PREVIDENCIÁRIAS-RPPS (INTRA-ORÇAMENTÁRIAS)			No Bimestre	Até o Bimestre/2014	
RECEITAS CORRENTES (VIII)	0,00	0,00	0,00	0,00	0,00
Receita de Contribuições Patronais	0,00	0,00	0,00	0,00	0,00
Pessoal Civil	0,00	0,00	0,00	0,00	0,00
Ativo	0,00	0,00	0,00	0,00	0,00
Inativo	0,00	0,00	0,00	0,00	0,00

Continuação 3/3

Município de LAGUNA - SC
RELATÓRIO RESUMIDO DA EXECUÇÃO ORÇAMENTÁRIA
DEMONSTRATIVO DAS RECEITAS E DESPESAS PREVIDENCIÁRIAS DO REGIME PRÓPRIO DE PREVIDÊNCIA DOS SERVIDORES
ORÇAMENTOS FISCAL E DA SEGURIDADE SOCIAL
JANEIRO A ABRIL 2014/BIMESTRE MARÇO - ABRIL

	RECEITAS INTRA-ORÇAMENTÁRIAS - RPPS	PREVISÃO INICIAL	PREVISÃO ATUALIZADA	RECEITAS REALIZADAS		Até o Bimestre/2013
				No Bimestre	Até o Bimestre/2014	
	Pensionista	0,00	0,00	0,00	0,00	0,00
	Pessoal Militar	0,00	0,00	0,00	0,00	0,00
	Ativo	0,00	0,00	0,00	0,00	0,00
	Inativo	0,00	0,00	0,00	0,00	0,00
	Pensionista	0,00	0,00	0,00	0,00	0,00
	Para Cobertura de Déficit Atuarial	0,00	0,00	0,00	0,00	0,00
	Em Regime de Débitos e Parcelamentos	0,00	0,00	0,00	0,00	0,00
	Outras Receitas de Contribuições	0,00	0,00	0,00	0,00	0,00
	Receita Patrimonial	0,00	0,00	0,00	0,00	0,00
	Receitas Imobiliárias	0,00	0,00	0,00	0,00	0,00
	Receitas de Valores Mobiliários	0,00	0,00	0,00	0,00	0,00
	Outras Receitas Patrimoniais	0,00	0,00	0,00	0,00	0,00
	Receita de Serviços	0,00	0,00	0,00	0,00	0,00
	Outras Receitas Correntes	0,00	0,00	0,00	0,00	0,00
	RECEITAS DE CAPITAL (IX)	0,00	0,00	0,00	0,00	0,00
	Alienação de Bens, Direitos e Ativos	0,00	0,00	0,00	0,00	0,00
	Amortização de Empréstimos	0,00	0,00	0,00	0,00	0,00
	Outras Receitas de Capital	0,00	0,00	0,00	0,00	0,00
	(-) DEDUÇÕES DA RECEITA (X)	0,00	0,00	0,00	0,00	0,00
	TOTAL DAS RECEITAS PREVIDENCIÁRIAS - INTRA-ORÇAMENTÁRIAS (XI) = (VIII + IX - X)	0,00	0,00	0,00	0,00	0,00
	DESPESAS	DOTAÇÃO INICIAL	DOTAÇÃO ATUALIZADA	No Bimestre	Até o Bimestre/2014	Até o Bimestre/2013
	DESPESAS PREVIDENCIÁRIAS - RPPS (INTRA-ORÇAMENTÁRIAS) (V)					
	ADMINISTRAÇÃO	0,00	0,00	0,00	0,00	0,00
	Despesas Correntes	0,00	0,00	0,00	0,00	0,00
	Despesas de Capital	0,00	0,00	0,00	0,00	0,00
	TOTAL DAS DESPESAS PREVIDENCIÁRIAS - RPPS (VI) = (IV + V)	0,00	0,00	0,00	0,00	0,00

FONTE:

LAGUNA

20/05/2014

IVETE SCOPEL

MARCIO PACHECO PEREIRA

Prefeita Municipal em Exercício

Contador - cro/sc 15214/0-0

Município de LAGUNA - SC
RELATÓRIO RESUMIDO DA EXECUÇÃO ORÇAMENTÁRIA
DEMONSTRATIVO DO RESULTADO NOMINAL
ORÇAMENTOS FISCAL E DA SEGURIDADE SOCIAL
JANEIRO A ABRIL 2014/BIMESTRE MARÇO - ABRIL

RREO – Anexo 5 (LRF, art 53, inciso III)

R\$ 1,00

<u>DÍVIDA FISCAL LÍQUIDA</u>	SALDO		
	Em 31 Dez 2013 (A)	Em 28 Fev 2014 (B)	Em 30 Abr 2014 (C)
DÍVIDA CONSOLIDADA (I)	360.052,32	1.143.478,25	1.089.579,95
DEDUÇÕES (II)	6.285.113,09	11.507.379,53	9.151.993,12
Disponibilidade de Caixa Bruta	7.575.228,00	12.424.217,40	9.496.860,13
Demais Haveres Financeiros	793.581,19	794.001,97	793.922,81
(-) Restos a Pagar Processados (Exceto Precatórios)	2.083.696,10	1.710.839,84	1.138.789,82
DÍVIDA CONSOLIDADA LÍQUIDA (III) = (I - II)	-5.925.060,77	-10.363.901,28	-8.062.413,17
RECEITAS DE PRIVATIZAÇÕES (IV)	0,00	0,00	0,00
PASSIVOS RECONHECIDOS (V)	39.026,93	39.026,93	39.026,93
DÍVIDA FISCAL LÍQUIDA (VI) = (III + IV - V)	-5.964.087,70	-10.402.928,21	-8.101.440,10


<u>RESULTADO NOMINAL</u>	PERÍODO DE REFERÊNCIA	
	No Bimestre (C - B)	Jan a Abr 2014 (C - A)
VALOR	2.301.488,11	-2.137.352,40


<u>DISCRIMINAÇÃO DA META FISCAL</u>	VALOR CORRENTE
META DE RESULTADO NOMINAL FIXADA NO ANEXO DE METAS FISCAIS DA LDO P/ O EXERCÍCIO DE REFERÊNCIA	0,00

<u>REGIME PREVIDENCIÁRIO</u>			
<u>DÍVIDA FISCAL LÍQUIDA PREVIDENCIÁRIA</u>	SALDO		
	Em 31 Dez 2013 (A)	Em 28 Fev 2014 (B)	Em 30 Abr 2014 (C)
DÍVIDA CONSOLIDADA PREVIDENCIÁRIA (VII)	0,00	0,00	0,00
Passivo Atuarial	0,00	0,00	0,00
DEDUÇÕES (VIII)	0,00	0,00	0,00
Disponibilidade de Caixa Bruta	0,00	0,00	0,00
Investimentos	0,00	0,00	0,00
Demais Haveres Financeiros	0,00	0,00	0,00
(-) Restos a Pagar Processados	0,00	0,00	0,00
DÍVIDA CONSOLIDADA LÍQUIDA PREVIDENCIÁRIA (IX) = (VII - VIII)	0,00	0,00	0,00
PASSIVOS RECONHECIDOS (X)	0,00	0,00	0,00
DÍVIDA FISCAL LÍQUIDA PREVIDENCIÁRIA (XI) = (IX - X)	0,00	0,00	0,00

FONTE:

LAGUNA, 20/05/2014


 IVETE SCOPEL
 Prefeita Municipal em Exercício


 MARCIO PACHECO PEREIRA
 Contador - crc/sc 15214/0-0

Município de LAGUNA - SC
RELATÓRIO RESUMIDO DA EXECUÇÃO ORÇAMENTÁRIA
DEMONSTRATIVO DO RESULTADO PRIMÁRIO
ORÇAMENTOS FISCAL E DA SEGURIDADE SOCIAL
JANEIRO A ABRIL 2014/BIMESTRE MARÇO - ABRIL

RREO - ANEXO 6 (LRF, art 53, inciso III)

R\$ 1,00


RECEITAS PRIMÁRIAS	PREVISÃO ATUALIZADA	RECEITAS REALIZADAS		
		No Bimestre	Até o Bimestre 2014	Até o Bimestre 2013
RECEITAS PRIMÁRIAS CORRENTES (I)	82.375.765,80	13.164.959,15	31.444.421,10	25.522.336,22
Receita Tributária	13.050.064,37	3.776.336,25	11.991.238,62	8.767.567,99
I.P.T.U.	4.061.798,94	1.034.138,82	4.344.208,13	3.832.658,39
I.S.S.	3.685.827,83	1.793.819,07	4.807.088,42	2.478.905,83
I.T.B.I.	728.259,50	251.137,47	528.077,42	625.605,11
I.R.R.F.	768.266,60	142.189,24	220.634,41	117.770,01
Outras Receitas Tributárias	3.805.911,50	555.051,65	2.091.230,24	1.712.628,65
Receita de Contribuição	435.000,00	228.086,96	538.397,64	451.183,54
Receitas Previdenciárias	0,00	0,00	0,00	0,00
Outras Contribuições	435.000,00	228.086,96	538.397,64	451.183,54
Receita Patrimonial Líquida	40.900,00	9.694,74	18.496,25	25.195,75
Receita Patrimonial	1.183.900,00	97.828,00	186.773,64	85.722,39
(-) Aplicações Financeiras	1.143.000,00	88.133,26	168.277,39	60.526,64
Transferências Correntes	50.111.378,25	8.372.911,80	17.059.918,54	15.051.005,82
F.P.M.	0,00	2.271.242,36	5.223.300,64	4.355.069,62
I.C.M.S.	6.544.048,68	1.092.046,10	2.219.465,61	2.085.443,28
Convênios	1.061.449,75	461.211,82	694.965,24	402.082,78
Outras Transferências Correntes	42.505.879,82	4.548.411,52	8.922.187,05	8.208.410,14
Demais Receitas Correntes	18.738.423,18	777.929,40	1.836.370,05	1.227.383,12
Dívida Ativa	14.370.759,72	566.770,22	1.218.220,89	536.324,08
Diversas Receitas Correntes	4.367.663,46	211.159,18	618.149,16	691.059,04
RECEITAS DE CAPITAL (II)	8.177.260,19	1.125.546,32	1.631.101,54	434.872,80
Operações de Crédito (III)	3.000.000,00	0,00	0,00	0,00
Amortização de Empréstimos (IV)	0,00	0,00	0,00	0,00
Alienação de Ativos (V)	1.200.000,18	0,00	0,00	0,00
Transferências de Capital	3.977.260,01	1.125.546,32	1.631.101,54	434.872,80
Convênios	3.767.260,01	750.990,93	750.990,93	434.872,80
Outras Transferências de Capital	210.000,00	374.555,39	880.110,61	0,00
Outras Receitas de Capital	0,00	0,00	0,00	0,00
RECEITAS PRIMÁRIAS DE CAPITAL (VI) = (II - III - IV - V)	3.977.260,01	1.125.546,32	1.631.101,54	434.872,80
RECEITA PRIMÁRIA TOTAL (VII) = (I + VI)	86.353.025,81	14.290.505,47	33.075.522,64	25.957.209,02
DESPESAS PRIMÁRIAS	DOTAÇÃO ATUALIZADA	DESPESAS LIQUIDADAS		
		No Bimestre	Até o Bimestre 2014	Até o Bimestre 2013
DESPESAS CORRENTES (VIII)	96.043.703,87	14.582.371,34	27.204.477,73	20.703.017,17
Pessoal e Encargos Sociais	44.843.574,57	7.100.418,78	13.240.596,62	12.694.340,71
Juros e Encargos da Dívida (IX)	9.389,55	0,00	4.383,27	0,00
Outras Despesas Correntes	51.190.739,75	7.481.952,56	13.959.497,84	8.008.676,46
DESPESAS PRIMÁRIAS CORRENTES (X) = (VIII - IX)	96.034.314,32	14.582.371,34	27.200.094,46	20.703.017,17
DESPESAS DE CAPITAL (XI)	48.071.584,92	1.612.096,75	2.265.649,83	717.049,80
Investimentos	47.707.334,92	1.545.897,09	2.103.187,82	600.888,47
Inversões Financeiras	0,00	0,00	0,00	0,00
Concessão de Empréstimos (XII)	0,00	0,00	0,00	0,00
Aquisição de Título de Capital já Integralizado (XIII)	0,00	0,00	0,00	0,00
Demais Inversões Financeiras	0,00	0,00	0,00	0,00
Amortização da Dívida (XIV)	364.250,00	66.199,66	162.462,01	116.161,33
DESPESAS PRIMÁRIAS DE CAPITAL (XV) = (XI - XII - XIII - XIV)	47.707.334,92	1.545.897,09	2.103.187,82	600.888,47


Município de LAGUNA - SC
RELATÓRIO RESUMIDO DA EXECUÇÃO ORÇAMENTÁRIA
DEMONSTRATIVO DO RESULTADO PRIMÁRIO
ORÇAMENTOS FISCAL E DA SEGURIDADE SOCIAL
JANEIRO A ABRIL 2014/BIMESTRE MARÇO - ABRIL

DESPESAS PRIMÁRIAS	DOTAÇÃO ATUALIZADA	DESPESAS LIQUIDADAS		
		No Bimestre	Até o Bimestre 2014	Até o Bimestre 2013
RESERVA DE CONTINGÊNCIA (XVI)	26.375,00	-	-	-
DESPESA PRIMÁRIA TOTAL (XVIII) = (X + XV + XVI + XVII)	143.768.024,24	16.128.268,43	29.303.282,28	21.303.905,64
RESULTADO PRIMÁRIO (XIX) = (VII - XVIII)	-57.414.998,43	-1.837.762,96	3.772.240,36	4.653.303,38
SALDOS DE EXERCÍCIOS ANTERIORES	-	-	2.005.252,75	0,00
Superávit Financeiro	-	-	2.005.252,75	0,00
Reabertura de Créditos Adicionais	-	-	0,00	0,00
DISCRIMINAÇÃO DA META FISCAL				VALOR CORRENTE
META DE RESULTADO PRIMÁRIO FIXADA NO ANEXO DE METAS FISCAIS DA LDO PI O EXERCÍCIO DE REFERÊNCIA				0,00

FONTE:

LAGUNA, 20/05/2014


 IVETE SCOPEL
 Prefeita Municipal em Exercício


 MARCIO PACHECO PEREIRA
 Contador - crc/sc 15214/0-0

Município de LAGUNA - SC
RELATÓRIO RESUMIDO DA EXECUÇÃO ORÇAMENTÁRIA
DEMONSTRATIVO DOS RESTOS A PAGAR POR PODER E ÓRGÃO
ORÇAMENTOS FISCAL E DA SEGURIDADE SOCIAL
JANEIRO A ABRIL 2014/BIMESTRE MARÇO - ABRIL

PODER/ÓRGÃO	RP PROCESSADOS E NÃO PROCESSADOS LIQUIDADOS				RP NÃO PROCESSADOS				Saldo		
	Inscritos		Pagos	Cancelados	Saldo	Inscritos		Liquidados		Pagos	Cancelados
	Em Exercícios Anteriores	Em 31 de Dezembro de 2013				Em Exercícios Anteriores	Em 31 de Dezembro de 2013				
REESTO A PAGAR (EXCETO INTRA-ORÇAMENTÁRIOS) (I)	124.219,23	1.959.476,87	1.019.445,13	-	1.064.250,97	537.477,45	382.791,68	382.791,68	-	609.624,07	
EXECUTIVO											
ADMINISTRAÇÃO DIRETA	118.183,42	1.609.575,19	848.108,34	0,00	879.650,27	523.420,41	378.776,63	378.776,63	0,00	173.711,78	
PODER EXECUTIVO	118.183,42	1.609.575,19	848.108,34	0,00	879.650,27	523.420,41	378.776,63	378.776,63	0,00	173.711,78	
FUMREBOM DE LAGUNA	0,00	8.640,57	1.790,00	0,00	6.850,57	0,00	0,00	0,00	0,00	0,00	
FUMREBOM	0,00	8.640,57	1.790,00	0,00	6.850,57	0,00	0,00	0,00	0,00	0,00	
FUNDAÇÃO LAGUNENSE DE CULTURA	0,00	128.661,14	128.661,14	0,00	0,00	1.005,98	0,00	0,00	0,00	1.005,98	
FUNDAÇÃO LAGUNENSE DE CULTURA	0,00	128.661,14	128.661,14	0,00	0,00	0,00	0,00	0,00	0,00	0,00	
Fundação Lagunense de Cultura	0,00	0,00	0,00	0,00	464,67	0,00	0,00	0,00	0,00	464,67	
FUNDAÇÃO LAGUNENSE DE CULTURA	0,00	0,00	0,00	0,00	541,31	0,00	0,00	0,00	0,00	541,31	
FUNDO MUN. DE ASSIST. SOCIAL DE LAGUNA	0,00	212.599,97	40.885,65	0,00	171.714,32	0,00	0,00	0,00	0,00	0,00	
FUNDO MUNICIPAL DE ASSISTENCIA SOCIAL	0,00	212.599,97	40.885,65	0,00	171.714,32	0,00	0,00	0,00	0,00	0,00	
FUNDO MUNICIPAL DE HABITACAO DE INTERESSE	0,00	0,00	0,00	0,00	0,00	0,00	0,00	0,00	0,00	400.395,48	
FUNDO MUNICIPAL DE HABITACAO	0,00	0,00	0,00	0,00	0,00	0,00	0,00	0,00	0,00	400.395,48	
LEGISLATIVO	6.035,81	0,00	0,00	0,00	6.035,81	14.057,04	4.015,05	4.015,05	0,00	34.510,83	
CAMARA MUNICIPAL DE VEREADORES	0,00	0,00	0,00	0,00	0,00	14.057,04	4.015,05	4.015,05	0,00	10.041,99	
Legislativo	0,00	0,00	0,00	0,00	0,00	0,00	0,00	0,00	0,00	24.468,84	
PODER LEGISLATIVO	6.035,81	0,00	0,00	0,00	6.035,81	0,00	0,00	0,00	0,00	0,00	
RESTOS A PAGAR (INTRA-ORÇAMENTÁRIOS) (II)	-	-	-	-	-	-	-	-	-	-	
TOTAL (III) = (I + II):	124.219,23	1.959.476,87	1.019.445,13	0,00	1.064.250,97	537.477,45	382.791,68	382.791,68	0,00	609.624,07	

FONTE:

LAGUNA 20/05/2014

IVETE SCOPEL
Prefeita Municipal em Exercício

MARCIO PACHECO PEREIRA
Contador - crfsc 152.410-0

MUNICÍPIO DE LAGUNA - SC
RELATÓRIO RESUMIDO DA EXECUÇÃO ORÇAMENTÁRIA
DEMONSTRATIVO DAS RECEITAS E DESPESAS COM MANUTENÇÃO E DESENVOLVIMENTO DO ENSINO - MDE
ORÇAMENTOS FISCAL E DA SEGURIDADE SOCIAL
JANEIRO A ABRIL 2014/BIMESTRE MARÇO - ABRIL

RREO - ANEXO 8 (LDB, art. 72)

R\$ 1,00

RECEITAS DO ENSINO					
RECEITA RESULTANTE DE IMPOSTOS (caput do art. 212 da Constituição)	PREVISÃO INICIAL	PREVISÃO ATUALIZADA (a)	RECEITAS REALIZADAS		
			No Bimestre	Até o Bimestre (b)	% (c) = (b/a)x100
1- RECEITAS DE IMPOSTOS	26.520.542,79	26.520.542,79	3.739.066,23	11.012.320,70	41,52
1.1- Receita Resultante do Imposto sobre a Propriedade Predial e Territorial Urbana - IPTU	21.120.881,29	21.120.881,29	1.525.825,19	5.398.647,25	25,56
1.1.1- IPTU	4.061.798,94	4.061.798,94	1.034.138,82	4.344.208,13	106,95
1.1.2- Multas, Juros de Mora e Outros Encargos do IPTU	30.556,00	30.556,00	6.101,49	12.214,60	39,97
1.1.3- Dívida Ativa do IPTU	13.775.924,82	13.775.924,82	462.412,53	963.123,95	6,99
1.1.4- Multas, Juros de Mora, Atualização Monetária e Outros Encargos da Dívida Ativa do IPTU	3.252.601,53	3.252.601,53	23.172,35	79.100,57	2,43
1.1.5- (-) Deduções da Receita do IPTU	-	0,00	0,00	0,00	0,00
1.2- Receita Resultante do Imposto sobre Transmissão Inter Vivos - ITBI	728.371,36	728.371,36	251.447,87	528.420,23	72,55
1.2.1- ITBI	728.259,50	728.259,50	251.137,47	528.077,42	72,51
1.2.2- Multas, Juros de Mora e Outros Encargos do ITBI	111,86	111,86	310,40	342,81	306,46
1.2.3- Dívida Ativa do ITBI	-	0,00	0,00	0,00	0,00
1.2.4- Multas, Juros de Mora, Atualização Monetária e Outros Encargos da Dívida Ativa do ITBI	-	0,00	0,00	0,00	0,00
1.2.5- (-) Deduções da Receita do ITBI	-	0,00	0,00	0,00	0,00
1.3- Receita Resultante do Imposto sobre Serviços de Qualquer Natureza - ISS	3.903.023,54	3.903.023,54	1.819.478,15	4.864.493,03	124,63
1.3.1- ISS	3.685.827,83	3.685.827,83	1.793.819,07	4.807.088,42	130,42
1.3.2- Multas, Juros de Mora e Outros Encargos do ISS	59.661,71	59.661,71	2.527,10	3.492,00	5,85
1.3.3- Dívida Ativa do ISS	145.000,00	145.000,00	5.292,62	32.093,44	22,13
1.3.4- Multas, Juros de Mora, Atualização Monetária e Outros Encargos da Dívida Ativa do ISS	12.534,00	12.534,00	17.839,36	21.819,17	174,08
1.3.5- (-) Deduções da Receita do ISS	-	0,00	0,00	0,00	0,00
1.4- Receita Resultante do Imposto de Renda Retido na Fonte - IRRF	768.266,60	768.266,60	142.315,02	220.760,19	28,73
1.4.1- IRRF	768.266,60	768.266,60	142.189,24	220.634,41	28,72
1.4.2- Multas, Juros de Mora e Outros Encargos do IRRF	-	0,00	0,00	0,00	0,00
1.4.3- Dívida Ativa do IRRF	-	0,00	78,62	78,62	0,00
1.4.4- Multas, Juros de Mora, Atualização Monetária e Outros Encargos da Dívida Ativa do IRRF	-	0,00	47,16	47,16	0,00
1.4.5- (-) Deduções da Receita do IRRF	-	0,00	0,00	0,00	0,00
1.5- Receita Resultante do Imposto Territorial Rural - ITR (CF, art. 153, §4º, inciso III)	-	0,00	0,00	0,00	0,00
1.5.1- ITR	-	0,00	0,00	0,00	0,00
1.5.2- Multas, Juros de Mora e Outros Encargos do ITR	-	0,00	0,00	0,00	0,00
1.5.3- Dívida Ativa do ITR	-	0,00	0,00	0,00	0,00
1.5.4- Multas, Juros de Mora, Atualização Monetária e Outros Encargos da Dívida Ativa do ITR	-	0,00	0,00	0,00	0,00
1.5.5- (-) Deduções da Receita do ITR	-	0,00	0,00	0,00	0,00
2- RECEITA DE TRANSFERÊNCIAS CONSTITUCIONAIS E LEGAIS	10.590.523,22	10.590.523,22	4.786.236,23	10.344.898,98	97,68
2.1- Cota-Parte FPM	-	0,00	2.755.345,94	6.445.418,73	0,00
2.1.1- Parcela referente à CF, art. 159, I, alínea b	-	0,00	2.755.345,94	6.445.418,73	0,00
2.1.2- Parcela referente à CF, art. 159, I, alínea d	-	0,00	0,00	0,00	0,00
2.2- Cota-Parte ICMS	8.180.060,84	8.180.060,84	1.365.057,43	2.774.331,59	33,92
2.3- ICMS-Desoneração - L.C. nº87/1996	7.099,66	7.099,66	3.025,05	42.602,15	600,06
2.4- Cota-Parte IPI-Exportação	131.237,71	131.237,71	19.783,18	40.922,49	31,18
2.5- Cota-Parte ITR	15.137,08	15.137,08	194,72	1.859,44	12,28
2.6- Cota-Parte IPVA	2.256.987,93	2.256.987,93	642.829,91	1.039.784,58	46,07
2.7- Cota-Parte IOF-Ouro	-	0,00	0,00	0,00	0,00
3- TOTAL DA RECEITA DE IMPOSTOS (1 + 2)	37.111.066,01	37.111.066,01	8.525.302,46	21.357.219,68	57,55
RECEITAS ADICIONAIS PARA FINANCIAMENTO DO ENSINO					
RECEITAS ADICIONAIS PARA FINANCIAMENTO DO ENSINO	PREVISÃO INICIAL	PREVISÃO ATUALIZADA (a)	RECEITAS REALIZADAS		
			No Bimestre	Até o Bimestre (b)	% (c) = (b/a)x100
4- RECEITA DA APLICAÇÃO FINANCEIRA DE OUTROS RECURSOS DE IMPOSTOS VINC. AO ENSINO	-	0,00	0,00	0,00	0,00
5- RECEITA DE TRANSFERÊNCIAS DO FNDE	1.093.621,03	1.093.621,03	204.898,04	356.665,74	32,61
5.1- Transferências do Salário-Educação	800.062,20	800.062,20	150.930,04	301.461,74	37,68
5.2- Transferências Diretas - PDDE	-	0,00	0,00	0,00	0,00
5.3- Transferências Diretas - PNAE	276.676,20	276.676,20	53.968,00	55.204,00	19,95
5.4- Transferências Diretas - PNATE	10.625,00	10.625,00	0,00	0,00	0,00
5.5- Outras Transferências do FNDE	6.257,63	6.257,63	0,00	0,00	0,00
5.6- Aplicação Financeira dos Recursos do FNDE	-	0,00	0,00	0,00	0,00
6- RECEITA DE TRANSFERÊNCIAS DE CONVÊNIOS	-	0,00	0,00	0,00	0,00
6.1- Transferências de Convênios	-	0,00	0,00	0,00	0,00
6.2- Aplicação Financeira dos Recursos de Convênios	-	0,00	0,00	0,00	0,00
7- RECEITA DE OPERAÇÕES DE CRÉDITO	-	0,00	0,00	0,00	0,00
8- OUTRAS RECEITAS PARA FINANCIAMENTO DO ENSINO	19.851.584,22	19.851.584,22	479.721,22	800.548,88	4,03
9- TOTAL DAS RECEITAS ADICIONAIS PARA FINANCIAMENTO DO ENSINO (4 + 5 + 6 + 7 + 8)	20.945.205,25	20.945.205,25	684.619,26	1.157.214,82	5,52
FUNDEB					
RECEITAS DO FUNDEB	PREVISÃO INICIAL	PREVISÃO ATUALIZADA (a)	RECEITAS REALIZADAS		
			No Bimestre	Até o Bimestre (b)	% (c) = (b/a)x100
10- RECEITAS DESTINADAS AO FUNDEB	2.133.723,88	2.133.723,88	890.245,15	1.995.271,93	93,51
10.1- Cota-Parte FPM Destinada ao FUNDEB - (20% de 2.1.1)	-	0,00	484.103,58	1.222.118,09	0,00
10.2- Cota-Parte ICMS Destinada ao FUNDEB - (20% de 2.2)	1.638.012,16	1.638.012,16	273.011,33	554.865,98	33,92
10.3- ICMS-Desoneração Destinada ao FUNDEB - (20% de 2.3)	17.039,19	17.039,19	605,01	1.815,03	10,65
10.4- Cota-Parte IPI-Exportação Destinada ao FUNDEB - (20% de 2.4)	26.247,54	26.247,54	3.958,25	8.186,12	31,19
10.5- Cota-Parte ITR ou ITR Arrecados Destinados ao FUNDEB - (20% de (1.5 + 2.5))	3.027,41	3.027,41	38,93	371,87	12,28
10.6- Cota-Parte IPVA Destinada ao FUNDEB - (20% de 2.6)	451.397,58	451.397,58	128.528,05	207.914,84	46,06
11- RECEITAS RECEBIDAS DO FUNDEB	-	4.571.534,18	1.232.589,00	2.586.678,48	56,58
11.1- Transferências de Recursos do FUNDEB	4.571.534,18	4.571.534,18	1.232.589,00	2.586.678,48	56,58
11.2- Complementação da União ao FUNDEB	-	0,00	0,00	0,00	0,00
11.3- Receita de Aplicação Financeira dos Recursos do FUNDEB	-	0,00	0,00	0,00	0,00
12- RESULTADO LÍQUIDO DAS TRANSFERÊNCIAS DO FUNDEB (11.1 - 10)	2.437.810,30	2.437.810,30	342.323,85	591.406,55	24,26
ACRÉSCIMO RESULTANTE DAS TRANSFERÊNCIAS DO FUNDEB					

MUNICÍPIO DE LAGUNA - SC

Continuação 2/3

RELATÓRIO RESUMIDO DA EXECUÇÃO ORÇAMENTÁRIA

DEMONSTRATIVO DAS RECEITAS E DESPESAS COM MANUTENÇÃO E DESENVOLVIMENTO DO ENSINO - MDE

ORÇAMENTOS FISCAL E DA SEGURIDADE SOCIAL

JANEIRO A ABRIL 2014/BIMESTRE MARÇO - ABRIL


DESPESAS DO FUNDEB	DOTAÇÃO INICIAL	DOTAÇÃO ATUALIZADA (d)	DESPESAS LIQUIDADAS		
			No Bimestre	Até o Bimestre (e)	% (f)=(e/d)x100
13- PAGAMENTO DOS PROFISSIONAIS DO MAGISTÉRIO	1.900.610,08	9.142.424,64	2.361.658,59	3.018.313,57	33,01
13.1- Com Educação Infantil	587.499,93	2.499,93	0,00	0,00	0,00
13.2- Com Ensino Fundamental	1.313.110,15	9.139.924,71	2.361.658,59	3.018.313,57	33,02
14- OUTRAS DESPESAS	1.128.519,20	718.519,20	0,00	0,00	0,00
14.1- Com Educação Infantil	384.730,55	384.730,55	0,00	0,00	0,00
14.2- Com Ensino Fundamental	743.788,65	333.788,65	0,00	0,00	0,00
15- TOTAL DAS DESPESAS DO FUNDEB (13 + 14)	3.029.129,28	9.860.943,84	2.361.658,59	3.018.313,57	30,61
DEDUÇÕES PARA FINS DE LIMITE DO FUNDEB					VALOR
16- RESTOS A PAGAR INSCRITOS NO EXERCÍCIO SEM DISPONIBILIDADE FINANCEIRA DE RECURSOS DO FUNDEB					—
16.1 - FUNDEB 60%					—
16.2 - FUNDEB 40%					—
17- DESPESAS CUSTEADAS COM O SUPERÁVIT FINANCEIRO, DO EXERCÍCIO ANTERIOR, DO FUNDEB					0,00
17.1 - FUNDEB 60%					0,00
17.2 - FUNDEB 40%					0,00
18- TOTAL DAS DEDUÇÕES CONSIDERADAS PARA FINS DE LIMITE DO FUNDEB (16 + 17)					0,00
INDICADORES DO FUNDEB					VALOR
19 - TOTAL DAS DESPESAS DO FUNDEB PARA FINS DE LIMITE (15 - 18)					3.018.313,57
19.1 - Mínimo de 60% do FUNDEB na Remuneração do Magistério ¹ (13 - (16.1 + 17.1)) / ((11) x 100) %					116,69
19.2 - Máximo de 40% em Despesa com MDE, que não Remuneração do Magistério (14 - (16.2 + 17.2)) / ((11) x 100) %					0,00
19.3 - Máximo de 5% não Aplicado no Exercício (100 - (19.1 + 19.2)) %					-16,69
CONTROLE DA UTILIZAÇÃO DE RECURSOS NO EXERCÍCIO SUBSEQUENTE					VALOR
20 - RECURSOS RECEBIDOS DO FUNDEB EM 2013 QUE NÃO FORAM UTILIZADOS					0,00
21 - DESPESAS CUSTEADAS COM O SALDO DO ITEM 20 ATÉ O 1º TRIMESTRE DE 2014 *					0,00
MANUTENÇÃO E DESENVOLVIMENTO DO ENSINO - DESPESAS CUSTEADAS COM A RECEITA RESULTANTE DE IMPOSTOS E RECURSOS DO FUNDEB					
RECEITAS COM AÇÕES TÍPICAS DE MDE	PREVISÃO INICIAL	PREVISÃO ATUALIZADA (a)	RECEITAS REALIZADAS		
			No Bimestre	Até o Bimestre (b)	% (c)=(b/a)x100
22- IMPOSTOS E TRANSFERÊNCIAS DESTINADAS À MDE (25% de 3) ²	9.277.766,50	9.277.766,50	2.131.325,62	5.339.304,92	57,55
DESPESAS COM AÇÕES TÍPICAS DE MDE	DOTAÇÃO INICIAL	DOTAÇÃO ATUALIZADA (d)	DESPESAS LIQUIDADAS		
			No Bimestre	Até o Bimestre (e)	% (f)=(e/d)x100
23- EDUCAÇÃO INFANTIL	4.081.195,62	5.201.398,02	35.021,53	166.741,17	3,21
23.1- Creche	0,00	0,00	0,00	0,00	0,00
23.1.1- Despesas Custeadas com Recursos do FUNDEB	0,00	0,00	0,00	0,00	0,00
23.1.2- Despesas Custeadas com Outros Recursos de Impostos	0,00	0,00	0,00	0,00	0,00
23.2- Pré-escola	0,00	0,00	0,00	0,00	0,00
23.2.1- Despesas Custeadas com Recursos do FUNDEB	0,00	0,00	0,00	0,00	0,00
23.2.2- Despesas Custeadas com Outros Recursos de Impostos	0,00	0,00	0,00	0,00	0,00
24- ENSINO FUNDAMENTAL	13.127.621,76	23.549.758,22	3.391.834,99	4.789.609,26	20,34
24.1- Despesas Custeadas com Recursos do FUNDEB	2.058.898,80	9.473.713,36	2.361.658,59	3.018.313,57	31,86
24.2- Despesas Custeadas com Outros Recursos de Impostos	11.070.722,96	14.076.044,86	1.030.176,40	1.771.295,69	12,58
25- ENSINO MÉDIO	0,00	0,00	0,00	0,00	0,00
26- ENSINO SUPERIOR	150.769,70	150.769,70	0,00	0,00	0,00
27- ENSINO PROFISSIONAL NÃO INTEGRADO AO ENSINO REGULAR	0,00	0,00	0,00	0,00	0,00
28- OUTRAS	734.973,48	1.434.973,48	13.452,80	13.452,80	0,94
29- TOTAL DAS DESPESAS COM AÇÕES TÍPICAS DE MDE (23 + 24 + 25 + 26 + 27 + 28)	18.094.560,56	30.336.899,42	3.440.309,32	4.989.803,23	16,38
DEDUÇÕES CONSIDERADAS PARA FINS DE LIMITE CONSTITUCIONAL					VALOR
30- RESULTADO LÍQUIDO DAS TRANSFERÊNCIAS DO FUNDEB = (12)					591.406,55
31- DESPESAS CUSTEADAS COM A COMPLEMENTAÇÃO DO FUNDEB NO EXERCÍCIO					—
32- RECEITA DE APLICAÇÃO FINANCEIRA DOS RECURSOS DO FUNDEB ATÉ O BIMESTRE = (60 h)					—
33- DESPESAS CUSTEADAS COM O SUPERÁVIT FINANCEIRO, DO EXERCÍCIO ANTERIOR, DO FUNDEB					—
34- DESPESAS CUSTEADAS COM O SUPERÁVIT FINANCEIRO, DO EXERCÍCIO ANTERIOR, DE OUTROS RECURSOS DE IMPOSTOS					0,00
35- RESTOS A PAGAR INSCRITOS NO EXERCÍCIO SEM DISPONIBILIDADE FINANCEIRA DE RECURSOS DE IMPOSTOS VINCULADOS AO ENSINO ⁴					—
36- CANCELAMENTO, NO EXERCÍCIO, DE RESTOS A PAGAR INSCRITOS COM DISPONIBILIDADE FINANCEIRA DE RECURSOS DE IMPOSTOS VINCULADOS AO ENSINO = (46 g)					—
37- TOTAL DAS DEDUÇÕES CONSIDERADAS PARA FINS DE LIMITE CONSTITUCIONAL (30 + 31 + 32 + 33 + 34 + 35 + 36)					591.406,55
38- TOTAL DAS DESPESAS PARA FINS DE LIMITE ((23 + 24) - (37))					4.364.943,88
39- MÍNIMO DE 25% DAS RECEITAS RESULTANTES DE IMPOSTOS EM MDE ⁵ ((38) / (3) x 100) %					20,44
OUTRAS INFORMAÇÕES PARA CONTROLE					
OUTRAS DESPESAS CUSTEADAS COM RECEITAS ADICIONAIS PARA FINANCIAMENTO DO ENSINO	DOTAÇÃO INICIAL	DOTAÇÃO ATUALIZADA (d)	DESPESAS LIQUIDADAS		
			No Bimestre	Até o Bimestre (e)	% (f)=(e/d)x100
40- DESPESAS CUSTEADAS COM A APLICAÇÃO FINANCEIRA DE OUTROS RECURSOS DE IMPOSTOS VINCULADOS AO ENSINO	0,00	0,00	0,00	0,00	0,00
41- DESPESAS CUSTEADAS COM A CONTRIBUIÇÃO SOCIAL DO SALÁRIO-EDUCAÇÃO	800.082,20	1.219.017,64	8.381,90	8.381,90	0,69
42- DESPESAS CUSTEADAS COM OPERAÇÕES DE CRÉDITO	0,00	0,00	0,00	0,00	0,00
43- DESPESAS CUSTEADAS COM OUTRAS RECEITAS PARA FINANCIAMENTO DO ENSINO	279.500,00	279.500,00	8.814,42	8.814,42	3,15
44- TOTAL DAS OUTRAS DESPESAS CUSTEADAS COM RECEITAS ADICIONAIS PARA FINANCIAMENTO DO ENSINO (40 + 41 + 42 + 43)	1.079.562,20	1.498.517,64	17.198,32	17.198,32	1,15
45- TOTAL GERAL DAS DESPESAS COM MDE (29 + 44)	19.174.122,76	31.835.417,06	3.457.505,64	4.986.999,55	15,86


MUNICÍPIO DE LAGUNA - SC
RELATÓRIO RESUMIDO DA EXECUÇÃO ORÇAMENTÁRIA
DEMONSTRATIVO DAS RECEITAS E DESPESAS COM MANUTENÇÃO E DESENVOLVIMENTO DO ENSINO – MDE
ORÇAMENTOS FISCAL E DA SEGURIDADE SOCIAL
JANEIRO A ABRIL 2014/BIMESTRE MARÇO - ABRIL

Continuação 3/3

RESTOS A PAGAR INSCRITOS COM DISPONIBILIDADE FINANCEIRA DE RECURSOS DE IMPOSTOS VINCULADOS AO ENSINO	SALDO ATÉ O BIMESTRE	CANCELADO EM 2014 (g)	
		FUNDEB (h)	FUNDEF
46- RESTOS A PAGAR DE DESPESAS COM MDE	0,00	0,00	0,00
46.1 - Executadas com Recursos de Impostos Vinculados ao Ensino	0,00	0,00	0,00
46.2 - Executadas com Recursos do FUNDEB	0,00	0,00	0,00
FLUXO FINANCEIRO DOS RECURSOS		VALOR	
47- SALDO FINANCEIRO EM 31 DE DEZEMBRO DE 2013		65.520,24	0,00
48- (+) INGRESSO DE RECURSOS ATÉ O BIMESTRE		2.586.678,48	0,00
49- (-) PAGAMENTOS EFETUADOS ATÉ O BIMESTRE		2.586.369,78	0,00
49.1 Orçamento do Exercício		2.586.369,78	0,00
49.2 Restos a Pagar		0,00	0,00
50- (+) RECEITA DE APLICAÇÃO FINANCEIRA DOS RECURSOS ATÉ O BIMESTRE		0,00	0,00
51- (-) SALDO FINANCEIRO NO EXERCÍCIO ATUAL		65.828,94	0,00

LAGUNA, 20/05/2014


IVETÉ SCOPEL
Prefeita Municipal em Exercício


MARCIO PACHÉCO PEREIRA
Contador - crf/sc 15214/0-0

FONTE:

¹ Limites mínimos anuais a serem cumpridos no encerramento do exercício.

² Art. 21, § 2º, Lei 11.494/2007: "Até 5% dos recursos recebidos à conta dos Fundos, inclusive relativos à complementação da União recebidos nos termos do §1º do art. 6º desta Lei, poderão ser utilizados no 1º trimestre do exercício imediatamente subsequente, mediante abertura de crédito adicional."

³ Caput do art. 212 da CF/1988

⁴ Os valores referentes à parcela dos Restos a Pagar inscritos sem disponibilidade financeira vinculada à educação deverão ser informados somente no RREO do último bimestre do exercício

⁵ Limites mínimos anuais a serem cumpridos no encerramento do exercício, no âmbito de atuação prioritária, conforme LDB, art. 11, V.

Município de LAGUNA - SC
RELATÓRIO RESUMIDO DA EXECUÇÃO ORÇAMENTÁRIA
DEMONSTRATIVO DAS RECEITAS DE OPERAÇÕES DE CRÉDITO E DESPESAS DE CAPITAL
ORÇAMENTOS FISCAL E DA SEGURIDADE SOCIAL
JANEIRO A ABRIL 2014/BIMESTRE MARÇO - ABRIL


RREO - ANEXO 9 (LRF, art.53, § 1º, inciso I)


R\$ 1,00

RECEITAS	PREVISÃO ATUALIZADA (a)	RECEITAS REALIZADAS Até o Bimestre (b)		SALDO NÃO REALIZADO (c) = (a - b)
RECEITAS DE OPERAÇÕES DE CRÉDITO¹ (I)	3.000.000,00		0,00	3.000.000,00
DESPESAS	DOTAÇÃO ATUALIZADA (d)	DESPESAS EXECUTADAS Até o Bimestre		SALDO NÃO EXECUTADO (g)=(d)-(e+f)
		LIQUIDADAS (e)	INSCRITAS EM RESTOS A PAGAR NÃO PROCESSADOS (f)	
DESPESAS DE CAPITAL	48.071.584,92	2.265.649,83	0,00	45.805.935,09
(-) Incentivos Fiscais a Contribuintes	0,00	0,00	0,00	0,00
(-) Incentivos Fiscais a Contribuintes por Instituições Financeiras	0,00	0,00	0,00	0,00
DESPESA DE CAPITAL LÍQUIDA (II):	48.071.584,92	2.265.649,83	0,00	45.805.935,09
RESULTADO PARA APURAÇÃO DA REGRA DE OURO (III) = (I - II)	-45.071.584,92	-2.265.649,83		-42.805.935,09

FONTE:

LAGUNA 20/05/2014


 IVETE SCOPEL
 Prefeita Municipal em Exercício


 MARCIO PACHECO PEREIRA
 Contador - crc/sc 15214/0-0

Município de LAGUNA - SC
RELATÓRIO RESUMIDO DA EXECUÇÃO ORÇAMENTÁRIA
DEMONSTRATIVO DA PROJEÇÃO ATUARIAL DO REGIME DE PREVIDÊNCIAORÇAMENTO DA SEGURIDADE SOCIAL
2013 a 2087

RREO – ANEXO 10 (LRF, art. 53, § 1º, inciso II)

R\$ 1,00

EXERCÍCIO	RECEITAS PREVIDENCIÁRIAS (a)	DESPESAS PREVIDENCIÁRIAS (b)	RESULTADO PREVIDENCIÁRIO c = (a - b)	SALDO FINANCEIRO DO EXERCÍCIO (d) = ("d" exercício anterior) + (c)
2013	0,00	0,00	0,00	0,00
2014	0,00	0,00	0,00	0,00
2015	0,00	0,00	0,00	0,00
2016	0,00	0,00	0,00	0,00
2017	0,00	0,00	0,00	0,00
2018	0,00	0,00	0,00	0,00
2019	0,00	0,00	0,00	0,00
2020	0,00	0,00	0,00	0,00
2021	0,00	0,00	0,00	0,00
2022	0,00	0,00	0,00	0,00
2023	0,00	0,00	0,00	0,00
2024	0,00	0,00	0,00	0,00
2025	0,00	0,00	0,00	0,00
2026	0,00	0,00	0,00	0,00
2027	0,00	0,00	0,00	0,00
2028	0,00	0,00	0,00	0,00
2029	0,00	0,00	0,00	0,00
2030	0,00	0,00	0,00	0,00
2031	0,00	0,00	0,00	0,00
2032	0,00	0,00	0,00	0,00
2033	0,00	0,00	0,00	0,00
2034	0,00	0,00	0,00	0,00
2035	0,00	0,00	0,00	0,00
2036	0,00	0,00	0,00	0,00
2037	0,00	0,00	0,00	0,00
2038	0,00	0,00	0,00	0,00
2039	0,00	0,00	0,00	0,00
2040	0,00	0,00	0,00	0,00
2041	0,00	0,00	0,00	0,00
2042	0,00	0,00	0,00	0,00
2043	0,00	0,00	0,00	0,00
2044	0,00	0,00	0,00	0,00
2045	0,00	0,00	0,00	0,00
2046	0,00	0,00	0,00	0,00
2047	0,00	0,00	0,00	0,00
2048	0,00	0,00	0,00	0,00
2049	0,00	0,00	0,00	0,00
2050	0,00	0,00	0,00	0,00
2051	0,00	0,00	0,00	0,00
2052	0,00	0,00	0,00	0,00
2053	0,00	0,00	0,00	0,00
2054	0,00	0,00	0,00	0,00
2055	0,00	0,00	0,00	0,00
2056	0,00	0,00	0,00	0,00
2057	0,00	0,00	0,00	0,00
2058	0,00	0,00	0,00	0,00
2059	0,00	0,00	0,00	0,00
2060	0,00	0,00	0,00	0,00
2061	0,00	0,00	0,00	0,00
2062	0,00	0,00	0,00	0,00
2063	0,00	0,00	0,00	0,00
2064	0,00	0,00	0,00	0,00
2065	0,00	0,00	0,00	0,00
2066	0,00	0,00	0,00	0,00
2067	0,00	0,00	0,00	0,00
2068	0,00	0,00	0,00	0,00
2069	0,00	0,00	0,00	0,00
2070	0,00	0,00	0,00	0,00
2071	0,00	0,00	0,00	0,00
2072	0,00	0,00	0,00	0,00
2073	0,00	0,00	0,00	0,00
2074	0,00	0,00	0,00	0,00
2075	0,00	0,00	0,00	0,00
2076	0,00	0,00	0,00	0,00
2077	0,00	0,00	0,00	0,00
2078	0,00	0,00	0,00	0,00



Município de LAGUNA - SC
RELATÓRIO RESUMIDO DA EXECUÇÃO ORÇAMENTÁRIA
DEMONSTRATIVO DA PROJEÇÃO ATUARIAL DO REGIME DE PREVIDÊNCIAORÇAMENTO DA SEGURIDADE SOCIAL
2013 a 2087

RREO – ANEXO 10 (LRF, art. 53, § 1º, inciso II)


R\$ 1,00


EXERCÍCIO	RECEITAS PREVIDENCIÁRIAS (a)	DESPESAS PREVIDENCIÁRIAS (b)	RESULTADO PREVIDENCIÁRIO c = (a - b)	SALDO FINANCEIRO DO EXERCÍCIO (d) = ("d" exercício anterior) + (c)
2079	0,00	0,00	0,00	0,00
2080	0,00	0,00	0,00	0,00
2081	0,00	0,00	0,00	0,00
2082	0,00	0,00	0,00	0,00
2083	0,00	0,00	0,00	0,00
2084	0,00	0,00	0,00	0,00
2085	0,00	0,00	0,00	0,00
2086	0,00	0,00	0,00	0,00
2087	0,00	0,00	0,00	0,00

Projeção atuarial elaborada em 30/04/2014 e oficialmente enviada para o Ministério da Previdência Social - MPS.

FONTE:

LAGUNA, 20/05/2014


IVETE SCOPEL
Prefeita Municipal em Exercício


MARCIO PACHECO PEREIRA
Contador - crc/sc 15214/0-0

Município de LAGUNA - SC
RELATÓRIO RESUMIDO DA EXECUÇÃO ORÇAMENTÁRIA
DEMONSTRATIVOS DA RECEITA DE ALIENAÇÃO DE ATIVOS E APLICAÇÃO DE RECURSOS
ORÇAMENTOS FISCAL E DA SEGURIDADE SOCIAL
JANEIRO A ABRIL 2014/BIMESTRE MARÇO - ABRIL

RREO - ANEXO 11 (LRF, art. 53, § 1º, inciso III)

R\$ 1,00


RECEITAS	PREVISÃO ATUALIZADA (a)	RECEITAS REALIZADAS Até o Bimestre (b)	SALDO A REALIZAR (c) = (a-b)
RECEITA DE CAPITAL			
ALIENAÇÃO DE ATIVOS	1.200.000,18	0,00	1.200.000,18
ALIENAÇÃO DE BENS IMÓVEIS	1.200.000,18	0,00	1.200.000,18
ALIENAÇÃO DE BENS MÓVEIS	0,00	0,00	0,00
TOTAL	1.200.000,18	0,00	1.200.000,18


DESPESAS (APLICAÇÃO DOS RECURSOS DA ALIENAÇÃO DE ATIVOS)	DOTAÇÃO ATUALIZADA (d)	DESPESAS EXECUTADAS Até o Bimestre		SALDO A EXECUTAR (g) = (d) - (e+f)
		LIQUIDADAS (e)	INSCRITAS EM RESTOS A PAGAR NÃO PROCESSADOS (f)	
Despesas de Capital	0,00	0,00	0,00	0,00
TOTAL	0,00	0,00	0,00	0,00

SALDO FINANCEIRO A APLICAR	Em 2013 (h)	Em 2014 (i) = (b) - (e+f)	SALDO ATUAL (j) = (h+i)
	0,00	0,00	0,00

FONTE:

LAGUNA, 20/05/2014


 IVETE SCOPEL
 Prefeita Municipal em Exercício


 MARCIO PACHECO PEREIRA
 Contador - crc/sc 15214/0-0

Município de LAGUNA - SC
RELATÓRIO RESUMIDO DA EXECUÇÃO ORÇAMENTÁRIA
DEMONSTRATIVOS DA RECEITA DE ALIENAÇÃO DE ATIVOS E APLICAÇÃO DE RECURSOS
ORÇAMENTOS FISCAL E DA SEGURIDADE SOCIAL
JANEIRO A ABRIL 2014/BIMESTRE MARÇO - ABRIL

RREO - ANEXO 11 (LRF, art. 53, § 1º, inciso III)

R\$ 1,00


RECEITAS	PREVISÃO ATUALIZADA (a)	RECEITAS REALIZADAS Até o Bimestre (b)	SALDO A REALIZAR (c) = (a-b)
RECEITA DE CAPITAL			
ALIENAÇÃO DE ATIVOS	1.200.000,18	0,00	1.200.000,18
ALIENAÇÃO DE BENS IMÓVEIS	1.200.000,18	0,00	1.200.000,18
ALIENAÇÃO DE BENS MÓVEIS	0,00	0,00	0,00
TOTAL	1.200.000,18	0,00	1.200.000,18


DESPESAS (APLICAÇÃO DOS RECURSOS DA ALIENAÇÃO DE ATIVOS)	DOTAÇÃO ATUALIZADA (d)	DESPESAS EXECUTADAS Até o Bimestre		SALDO A EXECUTAR (g) = (d) - (e+f)
		LIQUIDADAS (e)	INSCRITAS EM RESTOS A PAGAR NÃO PROCESSADOS (f)	
Despesas de Capital	0,00	0,00	0,00	0,00
TOTAL	0,00	0,00	0,00	0,00

SALDO FINANCEIRO A APLICAR	Em 2013 (h)	Em 2014 (i) = (b) - (e+f)	SALDO ATUAL (j) = (h+i)
	0,00	0,00	0,00

FONTE:

LAGUNA, 20/05/2014


 IVETE SCOPEL
 Prefeita Municipal em Exercício


 MARCIO PACHECO PEREIRA
 Contador - crc/sc 15214/0-0

Continuação 2/4

Município de LAGUNA - SC
RELATÓRIO RESUMIDO DA EXECUÇÃO ORÇAMENTÁRIA
DEMONSTRATIVO DAS RECEITAS E DESPESAS COM AÇÕES E SERVIÇOS PÚBLICOS DE SAÚDE
ORÇAMENTOS FISCAL E DA SEGURIDADE SOCIAL
JANEIRO A ABRIL 2014/BIMESTRE MARÇO - ABRIL

DESPESAS COM SAÚDE (Por Grupo de Natureza da Despesa)	DOTAÇÃO INICIAL	DOTAÇÃO ATUALIZADA (e)	DESPESAS EMPENHADAS		DESPESAS LIQUIDADAS	
			Até o Bimestre (f)	% (f/e)*100	Até o Bimestre (g)	% (g/e)*100
DESPESAS DE CAPITAL	2.086.182,10	2.086.182,10	646.774,50	30,85	559.508,14	26,69
Investimentos	2.086.182,10	2.086.182,10	646.774,50	30,85	559.508,14	26,69
TOTAL DAS DESPESAS COM SAÚDE (IV)	22.418.837,04	22.418.837,04	10.148.981,39	45,27	9.234.404,46	41,19
DESPESAS COM SAÚDE NÃO COMPUTADAS PARA FINS DE APURAÇÃO DO PERCENTUAL MÍNIMO	DOTAÇÃO INICIAL	DOTAÇÃO ATUALIZADA	DESPESAS EMPENHADAS		DESPESAS LIQUIDADAS	
			Até o Bimestre (h)	% (h/i)*100	Até o Bimestre (i)	% (i/ivg)*100
DESPESAS COM INATIVOS E PENSIONISTAS	0,00	0,00	0,00	0,00	0,00	0,00
DESPESA COM ASSISTÊNCIA À SAÚDE QUE NÃO ATENDE AO PRINCÍPIO DE ACESSO UNIVERE	0,00	0,00	0,00	0,00	0,00	0,00
DESPESAS CUSTEADAS COM OUTROS RECURSOS	13.486.941,44	13.346.941,44	5.414.830,64	53,35	5.226.100,97	56,59
Recursos de Transferências do Sistema Único de Saúde - SUS	13.440.489,34	13.300.489,34	5.414.830,64	53,35	5.226.100,97	56,59
Recursos de Operações de Crédito	0,00	0,00	0,00	0,00	0,00	0,00
Outros Recursos	46.452,10	46.452,10	0,00	0,00	0,00	0,00
OUTRAS AÇÕES E SERVIÇOS NÃO COMPUTADOS	0,00	0,00	0,00	0,00	0,00	0,00
RESTOS A PAGAR NÃO PROCESSADOS INSCRITOS INDEVIDAMENTE NO EXERCÍCIO SEM DISPONIBILIDADE FINANCEIRA¹	-	-	0,00	0,00	-	-
DESPESAS CUSTEADAS COM DISPONIBILIDADE DE CAIXA VINCULADA AOS RESTOS A PAGAR CANCELADOS²	0,00	0,00	0,00	0,00	0,00	0,00
DESPESAS CUSTEADAS COM RECURSOS VINCULADOS À PARCELA DO PERCENTUAL MÍNIMO QUE	0,00	0,00	0,00	0,00	0,00	0,00
TOTAL DAS DESPESAS COM SAÚDE NÃO COMPUTADAS (V)	13.486.941,44	13.346.941,44	5.414.830,64	53,35	5.226.100,97	56,59
TOTAL DAS DESPESAS COM AÇÕES E SERVIÇOS PÚBLICOS DE SAÚDE (VI) = (IV - V)	8.931.895,60	9.071.895,60	4.734.150,75	-8,08	4.008.303,49	-15,40
PERCENTUAL DE APLICAÇÃO EM AÇÕES E SERVIÇOS PÚBLICOS DE SAÚDE SOBRE A RECEITA DE IMPOSTOS LÍQUIDA E TRANSFERÊNCIAS CONSTITUCIONAIS E LEGAIS (VII%) = (VII / IIIb x 100) - LIMITE CONSTITUCIONAL 15% 4 e 5						19,09
VALOR REFERENTE À DIFERENÇA ENTRE O VALOR EXECUTADO E O LIMITE MÍNIMO CONSTITUCIONAL [VII - (15 x IIIb)/100]³						856.072,64

Continuação 3/4

Município de LAGUNA - SC
RELATÓRIO RESUMIDO DA EXECUÇÃO ORÇAMENTÁRIA
DEMONSTRATIVO DAS RECEITAS E DESPESAS COM AÇÕES E SERVIÇOS PÚBLICOS DE SAÚDE
ORÇAMENTOS FISCAL E DA SEGURIDADE SOCIAL
JANEIRO A ABRIL 2014/BIMESTRE MARÇO - ABRIL

EXECUÇÃO DE RESTOS A PAGAR NÃO PROCESSADOS INSCRITOS COM DISPONIBILIDADE DE CAIXA	INSCRITOS	CANCELADOS/ PRESCRITOS	PAGOS	A PAGAR	PARCELA CONSIDERADA NO LIMITE	
						Restos em 2013
TOTAL	0,00	0,00	0,00	0,00	0,00	
RESTOS A PAGAR CANCELADOS OU PRESCRITOS						
CONTROLE DOS RESTOS A PAGAR CANCELADOS OU PRESCRITOS PARA FINS DE APLICAÇÃO DA DISPONIBILIDADE DE CAIXA CONFORME ARTIGO 24, §1º E 2º	SALDO INICIAL	DESPESAS CUSTEADAS NO EXERCÍCIO DE REFERÊNCIA (i)				SALDO FINAL (NÃO APLICADO)
Restos a Pagar Não Processados Cancelados ou Prescritos em 2013	0,00	0,00				0,00
TOTAL (VIII)	0,00	0,00				0,00
LIMITE NÃO CUMPRIDO						
CONTROLE DO VALOR REFERENTE AO PERCENTUAL MÍNIMO NÃO CUMPRIDO EM EXERCÍCIOS ANTERIORES PARA FINS DE APLICAÇÃO DOS RECURSOS VINCULADOS CONFORME ARTIGOS 24 E 25	SALDO INICIAL	DESPESAS CUSTEADAS NO EXERCÍCIO DE REFERÊNCIA (k)				SALDO FINAL (NÃO APLICADO)
DESPESAS COM SAÚDE (Por Subfunção)						
Atenção Básica	16.394.632,88	16.394.632,88	6.608.410,24	65,11	5.773.817,14	62,53
Assistência Hospitalar e Ambulatorial	4.441.754,27	4.441.754,27	2.878.309,33	28,36	2.869.719,33	31,08
Suporte Profilático e Terapêutico	929.671,36	929.671,36	364.210,18	3,59	316.475,78	3,43
Vigilância Sanitária	428.271,27	428.271,27	260.341,64	2,57	242.982,21	2,63
Vigilância Epidemiológica	189.033,44	189.033,44	22.985,00	0,23	22.985,00	0,25
Alimentação e Nutrição	6.561,92	6.561,92	0,00	0,00	0,00	0,00
Outras Subfunções	28.911,90	28.911,90	14.725,00	0,15	8.425,00	0,09
TOTAL	22.418.837,04	22.418.837,04	10.148.981,39	100,00	9.234.404,46	100,00

FONTE:

1 Essa linha apresentará valor somente no Relatório Resumido da Execução Orçamentária do último bimestre do exercício.

2 O valor apresentado na intercessão com a coluna "i" ou com a coluna "h+i" (último bimestre) deverá ser o mesmo apresentado no "total j".

3 O valor apresentado na intercessão com a coluna "i" ou com a coluna "h+i" (último bimestre) deverá ser o mesmo apresentado no "total k".

4 Limite anual mínimo a ser cumprido no encerramento do exercício. Deverá ser informado o limite estabelecido na Lei Orgânica do Município quando o percentual nela estabelecido for superior ao fixado na LC nº 141/2012.

5 Durante o exercício esse valor servirá para o monitoramento previsto no art. 23 da LC 141/2012.

6 Nr. último bimestre será utilizada a fórmula $(i/(h+i)) \cdot (15 \times (h+i)/100)$

Continuação 4/4

Município de LAGUNA - SC
RELATÓRIO RESUMIDO DA EXECUÇÃO ORÇAMENTÁRIA
DEMONSTRATIVO DAS RECEITAS E DESPESAS COM AÇÕES E SERVIÇOS PÚBLICOS DE SAÚDE
ORÇAMENTOS FISCAL E DA SEGURIDADE SOCIAL
JANEIRO A ABRIL 2014/BIMESTRE MARÇO - ABRIL

ESTADO DE SANTA CATARINA, MUNICÍPIO DE LAGUNA, 30 de maio de 2014.

LAGUNA, 20/05/2014


IVETE SCOPEL

Prefeita Municipal em Exercício


MARCIO PACHECO PEREIRA

Contador - crf/sc 152140-0

Município de LAGUNA - SC
RELATÓRIO RESUMIDO DA EXECUÇÃO ORÇAMENTÁRIA
DEMONSTRATIVO DAS PARCERIAS PÚBLICO-PRIVADAS
ORÇAMENTOS FISCAL E DA SEGURIDADE SOCIAL
JANEIRO A ABRIL 2014/BIMESTRE MARÇO - ABRIL

RREO - Anexo 13 (Lei nº 11.079, de 30.12.2004, arts. 22, 25 e 28) R\$ 1,00

ESPECIFICAÇÃO	SALDO TOTAL EM 31 DE DEZEMBRO DO EXERCÍCIO ANTERIOR (a)	REGISTROS EFETUADOS EM 2014		SALDO TOTAL (c) = (a + b)
		No Bimestre	Até o Bimestre(b)	


NADA A DECLARAR

DESPESAS DE PPP	EXERCÍCIO ANTERIOR	EXERCÍCIO CORRENTE	2015	2016	2017	2018	2019	2020	2021	2022	2023
-----------------	--------------------	--------------------	------	------	------	------	------	------	------	------	------

NADA A DECLARAR

FONTE:

LAGUNA 20/05/2014


IVETE SCOBEL
Prefeita Municipal em Exercício


MARCIO PACHECO PEREIRA
Contador -crc/sc 15214/0-0

Município de LAGUNA - SC

DEMONSTRATIVO SIMPLIFICADO DO RELATÓRIO RESUMIDO DA EXECUÇÃO ORÇAMENTÁRIA

ORÇAMENTOS FISCAL E DA SEGURIDADE SOCIAL

JANEIRO A ABRIL 2014/BIMESTRE MARÇO - ABRIL

LRF, Art. 48 - Anexo 14

R\$ 1,00

BALANÇO ORÇAMENTÁRIO		No Bimestre	Até o Bimestre
RECEITAS			
Previsão Inicial		—	91.696.025,99
Previsão Atualizada		—	91.696.025,99
Receitas Realizadas		14.378.638,73	33.243.800,03
Déficit Orçamentário		—	0,00
Saldos de Exercícios Anteriores (Utilizados para Créditos Adicionais)		—	2.005.252,75
DESPESAS			
Dotação Inicial		—	91.696.025,99
Créditos Adicionais		—	52.445.637,80
Dotação Atualizada		—	144.141.663,79
Despesas Empenhadas		20.508.073,67	57.680.265,65
Despesas Liquidadas		16.194.468,09	29.470.127,56
Superavit Orçamentário		—	3.773.672,47
DESPESAS POR FUNÇÃO / SUBFUNÇÃO		No Bimestre	Até o Bimestre
Despesas Empenhadas		20.508.073,67	57.680.265,65
Despesas Liquidadas		16.194.468,09	29.470.127,56
RECEITA CORRENTE LÍQUIDA - RCL			Até o Bimestre
Receita Corrente Líquida			79.023.127,20
RECEITAS / DESPESAS DOS REGIMES DE PREVIDÊNCIA		No Bimestre	Até o Bimestre
Regime Próprio de Previdência dos Servidores			
Receitas Previdenciárias Realizadas(IV)		0,00	0,00
Despesa Previdenciárias Executadas(V)		0,00	0,00
Liquidadas		0,00	0,00
Inscritas em Restos a Pagar Não Processados		0,00	0,00
Resultado Previdenciário (VI) = (IV - V)		0,00	0,00
RESULTADOS NOMINAL E PRIMÁRIO		Meta Fixada no Anexo de Metas Fiscais da LDO (a)	Resultado Apurado até o Bimestre (b)
Resultado Nominal		0,00	-2.137.352,40
Resultado Primário		0,00	3.772.240,36
RESTOS A PAGAR POR PODER E MINISTÉRIO PÚBLICO		Inscrição	Cancelamento até o Bimestre
RESTOS A PAGAR PROCESSADOS		2.083.696,10	0,00
EXECUTIVO		2.077.660,29	0,00
LEGISLATIVO		6.035,81	0,00
RESTOS A PAGAR NÃO-PROCESSADOS		992.415,75	0,00
EXECUTIVO		953.889,87	0,00
LEGISLATIVO		38.525,88	0,00
TOTAL:		3.076.111,85	0,00
DESPESAS COM AÇÕES TÍPICAS DE MDE		Valor apurado até o Bimestre	Limites Constitucionais Anuais
Mínimo Anual de 25% das Receitas de Impostos em MDE		4.364.943,88	% Mínimo a Aplicar no Exercício: 25%
Mínimo Anual de 60% do FUNDEB na Remuneração do Magistério com Educação Infantil e Ensino Fundamental		3.018.313,57	% Aplicado até o Bimestre: 20,44
Liquidadas		4.969.803,23	116,69
Inscritas em Restos a Pagar Não Processados		0,00	
RECEITAS DE OPERAÇÕES DE CRÉDITO E DESPESAS DE CAPITAL		Valor apurado até o Bimestre	Saldo não Realizado
Receitas de Operações de Crédito		0,00	3.000.000,00
Despesa de Capital Líquida		2.265.649,83	45.805.935,09



Continua 1/2

Município de LAGUNA - SC

Continuação 2/2

DEMONSTRATIVO SIMPLIFICADO DO RELATÓRIO RESUMIDO DA EXECUÇÃO ORÇAMENTÁRIA
ORÇAMENTOS FISCAL E DA SEGURIDADE SOCIAL
JANEIRO A ABRIL 2014/BIMESTRE MARÇO - ABRIL

LRF, Art. 48 - Anexo 14

R\$ 1,00

PROJEÇÃO ATUARIAL DOS REGIMES DE PREVIDÊNCIA	2014	2022	2032	2047
Regime Próprio de Previdência Social dos Servidores				
Receitas Previdenciárias (IV)	0,00	0,00	0,00	0,00
Despesas Previdenciárias (V)	0,00	0,00	0,00	0,00
Resultado Previdenciário VI = (IV - V)	0,00	0,00	0,00	0,00
RECEITA DA ALIENAÇÃO DE ATIVOS E APLICAÇÃO DOS RECURSOS			Valor apurado até o Bimestre	Saldo a Realizar
Receita de Capital Resultante da Alienação de Ativos			0,00	1.200.000,18
Aplicação dos Recursos da Alienação de Ativos			0,00	0,00
DESPESAS COM AÇÕES E SERVIÇOS PÚBLICOS DE SAÚDE		Valor apurado até o Bimestre	Limite Constitucional Anual	
			% Mínimo a Aplicar no Exercício	% Aplicado até o Bimestre
Despesas Próprias com Ações e Serviços Públicos de Saúde		4.008.303,49	15,00	19,09
Liquidadas		4.008.303,49		
Inscritas em Restos a Pagar Não Processados		0,00		
DESPESAS DE CARÁTER CONTINUADO DERIVADAS DE PPP		Valor apurado no exercício corrente		
Total das despesas/RCL (%)				0,00


FONTE:

Nota: Durante o exercício, somente as despesas liquidadas são consideradas executadas. No encerramento do exercício, as despesas não liquidadas inscritas em restos a pagar não processados são também consideradas executadas. Dessa forma, para maior transparência, as despesas executadas estão segregadas em:

- a) Despesas liquidadas, consideradas aquelas em que houve a entrega do material ou serviço, nos termos do art. 63 da Lei 4.320/64;
- b) Despesas empenhadas mas não liquidadas, inscritas em Restos a Pagar não processados, consideradas liquidadas no encerramento do exercício, por força do art.35, inciso II da Lei 4.320/64.

LAGUNA

20/05/2014


 IVETE SCOPEL

Prefeita Municipal em Exercício


 MARCIO PACHECO PEREIRA

Contador - crc/sc 15214/0-0