



Prefeitura Municipal de Laguna

Diário Oficial

Órgão de Publicação dos Atos do Executivo

Laguna, 28 de abril / 2015 - Anexos / Publicação Nº 696

1

ANEXOS L.R.F.

**RELATÓRIO DA EXECUÇÃO
ORÇAMENTÁRIA
(1º BIMESTRE / 2015)**

2

BALANCETE FINANCEIRO FEVEREIRO/2015

**POR CATEGORIA ECONÔMICA
(Despesa Empenhada)**

3

RESOLUÇÕES 003-004/2015 CMAS

**CONSELHO MUNICIPAL
DE ASSISTÊNCIA SOCIAL
(Laguna - SC)**



ESTADO DE SANTA CATARINA
PREFEITURA MUNICIPAL DE LAGUNA
SECRETARIA DE FINANÇAS

ANEXOS L.R.F.

RELATORIO DA EXECUÇÃO ORÇAMENTARIA

1º BIMESTRE/2015

Município de LAGUNA - SC
 RELATÓRIO RESUMIDO DA EXECUÇÃO ORÇAMENTÁRIA
 BALANÇO ORÇAMENTÁRIO
 ORÇAMENTOS FISCAL E DA SEGURIDADE SOCIAL
 JANEIRO A FEVEREIRO 2015(BIMESTRE JANEIRO - FEVEREIRO)

PREO - ANEXO 1 (LRF, Art. 52, inciso I, alíneas "a" e "b" do inciso II e § 1º)

R\$ 1,00

RECEITAS	PREVISÃO INICIAL	PREVISÃO ATUALIZADA (a)	RECEITAS REALIZADAS				SALDO A REALIZAR (a - c)
			No Bimestre (b)	% (b/a)	Até o Bimestre (c)	% (c/a)	
RECEITAS (EXCETO INTRA-ORÇAMENTÁRIAS) (I)	139.356.547,94	139.356.547,94	18.303.627,78	13,13	18.303.627,78	13,13	121.051.920,16
RECEITAS CORRENTES	109.372.522,45	109.372.522,45	18.142.009,46	16,59	18.142.009,46	16,59	91.230.512,99
RECEITA TRIBUTÁRIA	29.584.175,29	29.584.175,29	7.822.842,04	26,09	7.822.842,04	26,09	22.161.333,25
IMPOSTOS	24.221.969,27	24.221.969,27	6.131.459,53	25,31	6.131.459,53	25,31	18.090.509,74
TAXAS	5.555.242,02	5.555.242,02	1.691.182,46	30,44	1.691.182,46	30,44	3.864.059,56
CONTRIBUIÇÃO DE MELHORIA	208.934,00	208.934,00	0,00	0,00	0,00	0,00	208.934,00
RECEITAS DE CONTRIBUIÇÕES	435.000,00	435.000,00	480.249,49	105,80	480.249,49	105,80	-25.249,49
Contab. p/ Custeio do Serviço de Iluminação Pública	435.000,00	435.000,00	480.249,49	105,80	480.249,49	105,80	-25.249,49
RECEITA PATRIMONIAL	1.532.017,50	1.532.017,50	140.016,85	9,14	140.016,86	9,14	1.392.000,62
RECEITAS DE VALORES MOBILIÁRIOS	1.493.117,50	1.493.117,50	130.956,51	8,77	130.956,51	8,77	1.362.160,99
Outras Receitas Patrimoniais	38.900,00	38.900,00	9.060,37	23,29	9.060,37	23,29	29.839,63
RECEITA DE SERVIÇOS	47.390,00	47.390,00	193.773,69	408,89	193.773,69	408,89	-146.383,69
TRANSFERÊNCIAS CORRENTES	57.526.942,71	57.526.942,71	8.794.089,60	15,24	8.794.089,60	15,24	48.732.853,11
TRANSFERÊNCIAS INTERGOVERNAMENTAIS	55.544.904,80	55.544.904,80	8.718.960,69	15,58	8.718.960,69	15,58	47.225.944,11
Transf. de Conv.	1.051.450,26	1.051.450,26	44.055,91	4,15	44.056,91	4,15	1.017.394,35
Transferências para o Combate à Fome	519.487,65	519.487,65	1.072,00	0,21	1.072,00	0,21	518.415,65
OUTRAS RECEITAS CORRENTES	19.848.096,65	19.848.096,65	751.237,75	3,84	751.237,76	3,84	19.096.858,89
Multas e Juros de Mora	4.608.324,31	4.608.324,31	78.905,27	1,71	78.905,27	1,71	4.529.419,04
INDENIZACIONES E RESTITUIÇÕES	0,00	0,00	519,12	0,00	519,12	0,00	-519,12
RECEITA DA DIVULGATIVA	14.370.759,72	14.370.759,72	481.765,16	3,35	481.766,16	3,35	13.889.993,56
RECEITAS DIVERSAS	898.012,92	898.012,92	200.147,21	23,03	200.147,21	23,03	697.865,71
RECEITAS DE CAPITAL	29.983.025,49	29.983.025,49	161.618,32	0,54	161.618,32	0,54	29.821.407,17
OPERAÇÕES DE CRÉDITO	3.000.000,00	3.000.000,00	0,00	0,00	0,00	0,00	3.000.000,00
OPERAÇÕES DE CRÉDITO INTERNAS	3.000.000,00	3.000.000,00	0,00	0,00	0,00	0,00	3.000.000,00
ALIEIÇÃO DE BENS	1.119.580,26	1.119.580,26	0,00	0,00	0,00	0,00	1.119.580,26
ALIEIÇÃO DE BENS IMÓVEIS	1.119.580,26	1.119.580,26	0,00	0,00	0,00	0,00	1.119.580,26
TRANSFERÊNCIAS DE CAPITAL	25.653.445,23	25.653.445,23	181.618,32	0,62	181.618,32	0,62	25.701.826,91
TRANSFERÊNCIAS INTERGOVERNAMENTAIS	287.322,00	287.322,00	0,00	0,00	0,00	0,00	287.322,00
TRANSFERÊNCIAS DE CONVÊNIOS	25.576.123,23	25.576.123,23	181.618,32	0,63	181.618,32	0,63	25.414.504,91
RECEITAS (INTRA-ORÇAMENTÁRIAS) (II)	-	-	-	-	-	-	-
SUBTOTAL DAS RECEITAS (III) = (I + II)	139.356.547,94	139.356.547,94	18.303.627,78	13,13	18.303.627,78	13,13	121.051.920,16

Continua 13

Município de LAGUNA - SC
 RELATÓRIO RESUMIDO DA EXECUÇÃO ORÇAMENTÁRIA
 BALANÇO ORÇAMENTÁRIO
 ORÇAMENTOS FISCAL E DA SEGURIDADE SOCIAL
 JANEIRO A FEVEREIRO 2015/BISEMESTRE JANEIRO - FEVEREIRO

Continuação 2/3

RECEITAS	PREVISÃO INICIAL	PREVISÃO ATUALIZADA (e)	RECEITAS REALIZADAS				SALDO A REALIZAR (g - f)
			No Bimestre (b)	% (b/a)	Até o Bimestre (c)	% (c/a)	
OPERAÇÕES DE CRÉDITO - REFINANCIAMENTO (IV)	0,00	0,00	0,00	0,00	0,00	0,00	0,00
Operações de Crédito Internas	0,00	0,00	0,00	0,00	0,00	0,00	0,00
Mobilária	0,00	0,00	0,00	0,00	0,00	0,00	0,00
Contratual	0,00	0,00	0,00	0,00	0,00	0,00	0,00
Operações de Crédito Externas	0,00	0,00	0,00	0,00	0,00	0,00	0,00
Mobilária	0,00	0,00	0,00	0,00	0,00	0,00	0,00
Contratual	0,00	0,00	0,00	0,00	0,00	0,00	0,00
SUBTOTAL COM REFINANCIAMENTO (V) = (III + IV)	139.356.547,94	139.356.547,94	18.303.627,78	13,13	18.303.627,78	13,13	121.051.820,16
DEFICIT (VI)	-	-	-	-	-	-	-
TOTAL (VII) = (V + VI)	139.356.547,94	139.356.547,94	18.303.627,78	13,13	18.303.627,78	13,13	121.051.820,16
SALDO DE EXERCÍCIOS ANTERIORES (UTILIZADOS PARA CRÉDITOS ADICIONAIS)	-	-	-	-	-	-	-
Superávit financeiro	-	-	-	-	-	-	-
Reservatório de Créditos Adicionais	-	-	-	-	-	-	-

DESPESAS	DOTAÇÃO INICIAL	DOTAÇÃO ATUALIZADA	DESPESAS EMPENHADAS		SALDO (g) = (e-f)	DESPESAS LIQUIDADAS		SALDO (i) = (e-h)	DESPESAS PAGAS ATÉ O BIMESTRE (j)
			No Bimestre	Até o Bimestre		No Bimestre	Até o Bimestre		
DESPESAS (EXCETO INTRA-ORÇAMENTÁRIAS) (VIII)	139.299.687,06	139.802.509,63	33.684.553,96	33.684.553,96	106.117.955,67	14.612.617,60	14.612.617,60	125.189.892,03	11.855.607,63
DESPESAS CORRENTES	105.474.778,39	106.798.449,96	32.341.244,19	32.341.244,19	73.457.205,77	13.986.864,81	13.986.864,81	91.901.585,15	11.139.854,64
PESSOAL E ENCARGOS SOCIAIS	54.374.108,77	54.070.108,77	11.215.994,95	11.215.994,95	42.854.423,82	8.267.569,25	8.067.989,25	48.002.199,52	0.330.673,96
JUBOS E ENCARGOS DA DÍVIDA	49.389,55	49.389,55	8.217,18	8.217,18	4.172,37	8.217,18	0.217,18	4.898,273,26	8.217,18
OUTRAS DESPESAS CORRENTES	51.111.290,07	51.578.951,64	21.117.342,06	21.117.342,06	30.561.609,58	5.820.678,38	5.820.678,38	33.261.991,98	715.752,79
DESPESAS DE CAPITAL	33.798.413,67	33.877.684,67	1.343.309,77	1.343.309,77	32.834.374,90	715.752,79	715.752,79	31.717.346,75	230.337,92
INVESTIMENTOS	31.768.413,67	31.947.684,67	857.854,50	857.854,50	31.089.789,77	230.337,92	230.337,92	31.717.346,75	230.337,92
AMORTIZAÇÃO DA DÍVIDA	2.030.000,00	2.030.000,00	485.414,87	485.414,87	1.544.585,13	485.414,87	485.414,87	1.544.585,13	485.414,87
RESERVA DE CONTINGÊNCIA	26.375,00	26.375,00	0,00	0,00	26.375,00	0,00	0,00	26.375,00	0,00

Continuação 2/3

Município de LAGUNA - SC
 RELATÓRIO RESUMIDO DA EXECUÇÃO ORÇAMENTÁRIA
BALANÇO ORÇAMENTÁRIO
 ORÇAMENTOS FISCAL E DA SEGURIDADE SOCIAL
 JANEIRO A FEVEREIRO 2015/BIMESTRE JANEIRO - FEVEREIRO

Continuação 3/3

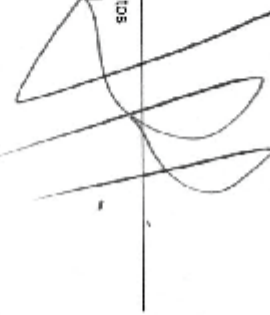
DESPESAS	DOTAÇÃO INICIAL (d)	DOTAÇÃO ATUALIZADA (ea)	DESPESAS EMPENHADAS		SALDO (g) = (a-f)	DESPESAS LIQUIDADAS		SALDO (i) = (g-h)	DESPESAS PAGAS ATÉ O BIMESTRE (j)
			No Bimestre	Até o Bimestre (f)		No Bimestre	Até o Bimestre (h)		
DESPESAS (INTRA-ORÇAMENTÁRIAS) (IX)	—	—	—	—	—	—	—	—	—
SUBTOTAL DAS DESPESAS (X) = (VIII + IX)	139.299.567,06	139.802.509,63	33.684.553,96	33.684.553,96	106.117.955,67	14.612.617,60	14.612.617,60	125.189.892,03	11.855.607,63
AMORTIZAÇÃO DA DÍVIDA-REFINANCIAMENTO (XI)	0,00	0,00	0,00	0,00	0,00	0,00	0,00	0,00	0,00
Amortização da Dívida Interna	0,00	0,00	0,00	0,00	0,00	0,00	0,00	0,00	0,00
Dívida Mobiliária	0,00	0,00	0,00	0,00	0,00	0,00	0,00	0,00	0,00
Outras Dívidas	0,00	0,00	0,00	0,00	0,00	0,00	0,00	0,00	0,00
Amortização da Dívida Externa	0,00	0,00	0,00	0,00	0,00	0,00	0,00	0,00	0,00
Dívida Mobiliária	0,00	0,00	0,00	0,00	0,00	0,00	0,00	0,00	0,00
Outras Dívidas	0,00	0,00	0,00	0,00	0,00	0,00	0,00	0,00	0,00
SUBTOTAL COM REFINANCIAMENTO (XII) = (X + XI)	139.299.567,06	139.802.509,63	33.684.553,96	33.684.553,96	106.117.955,67	14.612.617,60	14.612.617,60	125.189.892,03	11.855.607,63
SUPERÁVIT (XIII)	—	—	—	—	—	—	—	—	—
TOTAL (XIV) = (XII + XIII)	139.299.567,06	139.802.509,63	33.684.553,96	33.684.553,96	—	14.612.617,60	14.612.617,60	—	30.156.235,41

FONTES:

LAGUNA 24/04/2015

Fábicio Fanelle R. Lella
 Contador - CRCGO 21.787

Everardo dos Santos
 Prefeito Municipal



Município de LAGUNA - SC
 RELATÓRIO RESUMIDO DA EXECUÇÃO ORÇAMENTÁRIA
 DEMONSTRATIVO DA EXECUÇÃO DAS DESPESAS POR FUNÇÃO/SUBFUNÇÃO
 ORÇAMENTOS FISCAL E DA SEGURIDADE SOCIAL
 JANEIRO A FEVEREIRO 2015/BI-ESTR. JANEIRO - FEVEREIRO

RREO - Anexo 2 (LRF, Art. 52, inciso II, alínea "c")

R\$ 1,00

FUNÇÃO/SUBFUNÇÃO	DOTAÇÃO INICIAL	DOTAÇÃO ATUALIZADA (a)	DESPESAS EMPENHADAS		%	SALDO (c) = (a-b)	DESPESAS LIQUIDADAS		%	SALDO (e) = (a-d)
			No Pimsem	Até o Bimestre (b)			No Bimestre	Até o Bimestre (d)		
DESPESAS EXECUTIVAS INTRA-ORÇAMENTÁRIAS (II)	139.293.567,06	139.802.506,33	33.694.553,93	33.634.563,96	100,00	106.117.953,67	14.612.617,80	14.612.617,80	100,00	125.166.892,03
Legislativa	4.546.650,00	4.546.650,00	4.139.053,34	4.139.053,34	12,29	409.596,66	576.750,29	576.750,29	3,95	3.971.899,71
Atividade Legislativa	4.546.650,00	4.546.650,00	4.139.053,34	4.139.053,34	12,29	409.596,66	576.750,29	576.750,29	3,95	3.971.899,71
Judiciária	226.056,80	226.056,80	1.214,00	1.214,00	0,03	226.842,80	0,00	0,00	0,00	226.056,80
Defesa do Interesse P.Ú. No Processo Judicial O	226.056,80	226.056,80	1.214,00	1.214,00	0,03	226.842,80	0,00	0,00	0,00	226.056,80
Administração	23.085.272,45	25.030.272,46	6.808.856,22	6.930.633,22	29,50	18.186.418,23	3.748.476,70	3.748.476,70	20,95	21.344.795,75
Planejamento e Orçamento	2.065.297,50	2.065.297,50	266.183,04	266.183,04	0,30	1.796.134,46	266.917,90	266.917,90	1,82	1.799.379,80
Administração Geral	17.259.627,92	17.259.627,92	4.527.457,15	4.527.457,15	19,44	12.772.056,77	2.687.501,78	2.687.501,78	19,25	14.632.021,4
Administração Financeira	3.259.127,71	3.259.127,71	994.563,77	994.563,77	2,89	2.262.563,94	457.839,24	457.839,24	2,13	2.810.768,47
Controle Interno	209.800,00	209.800,00	39.259,05	39.259,05	0,11	171.501,35	30.398,65	30.398,65	0,21	179.401,35
Normalização e Fiscalização	13.123,82	13.123,82	4.663,00	4.663,00	0,01	8.460,82	0,00	0,00	0,00	13.123,82
Comunicação Social	1.352.900,50	1.382.900,50	510.033,06	510.033,06	1,91	862.814,44	214.066,25	214.066,25	1,46	1.148.635,25
Alimentação e Nutrição	884.500,00	884.500,00	502.999,55	502.999,55	1,87	381.500,45	112.753,88	112.753,88	0,77	771.746,12
Segurança Pública	1.054.468,41	1.054.468,41	163.794,03	168.794,03	0,56	895.674,38	42.076,71	42.076,71	0,29	1.012.391,70
Defesa Civil	1.054.468,41	1.054.468,41	163.794,03	168.794,03	0,56	895.674,38	42.076,71	42.076,71	0,29	1.012.391,70
Assistência Social	3.192.533,93	3.192.533,93	303.671,00	300.371,03	0,88	2.891.869,93	207.951,50	207.951,50	1,42	2.984.600,43
Assistência à Criança e ao Adolescente	896.237,87	896.237,87	4.570,86	4.570,93	0,01	891.666,91	695,16	695,16	0,03	891.542,71
Assistência Comunitária	2.296.323,05	2.296.323,05	295.100,04	295.100,04	0,86	2.000.223,02	207.296,34	207.296,34	1,42	2.089.386,72
Saúde	31.207.586,42	31.207.586,42	6.357.955,45	6.817.865,45	20,26	24.449.630,97	4.691.043,03	4.691.043,03	32,20	26.466.596,59
Administração Geral	23.911,67	23.911,67	7.954,00	7.954,00	0,02	21.241,67	6.203,00	6.203,00	0,24	22.711,67
Alergia Básica	23.815.251,48	23.815.251,48	3.980.356,51	3.910.856,51	11,82	19.834.395,97	3.228.228,87	3.228.228,87	22,98	20.567.022,31
Assistência Hospitalar e Ambulatorial	4.441.754,27	4.441.754,27	2.528.828,73	2.528.828,73	7,54	1.912.925,51	1.492.342,43	1.492.342,43	10,21	2.949.411,92
Suprimento Farmacológico e Terapêutico	1.326.860,53	1.326.860,53	191.201,97	191.201,97	0,57	1.135.658,56	0,00	0,00	0,00	1.135.860,53
Vigilância Sanitária	1.489.092,91	1.489.092,91	134.894,01	134.894,01	0,40	1.354.198,90	124.275,51	124.275,51	0,83	1.364.817,40
Vigilância Epidemiológica	183.039,44	183.039,44	4.510,20	4.510,20	0,01	181.529,24	0,00	0,00	0,00	183.039,44
Alimentação e Nutrição	3.561,82	3.561,82	0,00	0,00	0,00	6.561,82	0,00	0,00	0,00	6.561,82
Educação	28.027.886,12	28.027.886,12	5.124.358,11	5.124.358,11	15,21	22.979.328,91	2.662.423,66	2.662.423,66	18,45	25.456.202,37
Educação Fundamental	21.639.918,85	21.639.918,85	4.113.969,47	4.113.669,47	12,21	17.798.248,48	2.439.411,97	2.439.411,97	16,86	18.400.508,88
Educação Infantil	280.769,70	280.769,70	0,00	0,00	0,00	11.616,34	0,00	0,00	0,00	290.789,70
Educação de Jovens e Adultos	6.308.673,63	6.308.673,63	954.686,64	984.636,64	2,85	4.813.989,99	241.011,39	241.011,39	1,65	5.967.684,55
Educação Especial	126.303,40	126.303,40	0,00	0,00	0,00	105.300,40	0,00	0,00	0,00	126.303,40
	61.404,00	61.404,00	16.000,00	16.000,00	0,06	65.404,00	12.000,00	12.000,00	0,08	69.404,00

[Assinatura]
 Carreira: 13

Município de LAGUNA - SC
 RELATÓRIO RESUMIDO DA EXECUÇÃO ORÇAMENTÁRIA
 DEMONSTRATIVO DA EXECUÇÃO DAS DESPESAS POR FUNÇÃO/SUBFUNÇÃO
 ORÇAMENTOS FISCAL E DA SEGURIDADE SOCIAL
 JANEIRO A FEVEREIRO 2015/BISEMESTRE JANEIRO - FEVEREIRO

Certificação: 2/3

FUNÇÃO/SUBFUNÇÃO	DOTAÇÃO INICIAL	DOTAÇÃO ATUALIZADA (a)	DESPESAS EMPENHADAS		%	SALDO (c) - (b-d)	DESPESAS LIQUIDADAS		%	SALDO (e) - (a-d)
			No Bimestre	Até o Bimestre (b)			(d) Total (b)	No Bimestre		
DESPESAS EXCETO INTRA-ORÇAMENTÁRIAS (f)	138.289.557,06	138.322.599,83	33.684.553,32	33.694.553,96	100,00	104.635.003,87	4.812.617,60	14.012.617,60	100,00	125.189.592,23
Cultura	7.928.597,05	8.432.523,82	4.042.791,29	4.042.791,29	12,00	4.389.732,05	1.149,82	10.439,82	2,07	8.422.083,30
Patrimônio Histórico, Arquivos e Arqueológico	486.407,58	486.407,58	0,00	0,00	0,00	486.407,58	0,00	0,00	0,00	486.407,58
Divulgação Cultural	7.442.190,50	7.946.116,07	4.042.791,29	4.042.791,29	12,00	3.893.524,49	1.049,92	10.439,82	0,07	7.953.676,25
Urbanismo	14.208.726,40	14.208.726,40	4.593.904,28	4.593.904,28	19,94	9.614.822,12	1.249.159,85	1.243.139,63	8,91	12.993.586,77
Infra-Estrutura Urbana	8.461.624,23	8.461.624,23	3.413.516,08	3.413.516,08	10,15	5.048.108,17	1.041.192,51	1.041.192,51	7,02	7.420.481,72
Serviços Urbanos	5.775.102,17	5.775.102,17	1.190.388,22	1.190.388,22	3,97	4.584.713,95	202.007,12	202.007,12	1,36	5.573.065,05
Habituação	186.161,53	186.161,50	2.280,00	2.280,00	0,01	183.881,50	390,00	390,00	0,03	185.761,50
Habituação Urbana	186.161,53	186.161,50	2.280,00	2.280,00	0,01	183.881,50	390,00	390,00	0,03	185.761,50
Saneamento	526.875,85	526.875,96	115.420,62	115.420,62	0,34	411.455,24	0,00	0,00	0,00	526.875,96
Saneamento Básico Rural	189.841,42	189.841,42	0,00	0,00	0,00	189.841,42	0,00	0,00	0,00	189.841,42
Saneamento Básico Urbano	337.034,44	337.034,44	115.420,62	115.420,62	0,34	241.613,82	0,00	0,00	0,00	337.034,44
Saneamento Ambiental	854.439,98	854.439,86	115.859,53	115.859,53	0,24	738.579,56	114.582,62	114.582,60	0,28	729.856,28
Recuperação de Áreas Degradadas	854.439,98	854.439,86	115.859,53	115.859,53	0,24	738.579,56	114.582,62	114.582,60	0,28	729.856,28
Agricultura	138.730,31	138.730,31	0,00	0,00	0,00	138.730,31	0,00	0,00	0,00	138.730,31
Promoção de Produção Agropecuária	3.950,90	3.950,90	0,00	0,00	0,00	3.950,90	0,00	0,00	0,00	3.950,90
Organização Agrária	3.950,90	3.950,90	0,00	0,00	0,00	3.950,90	0,00	0,00	0,00	3.950,90
Indústria	187.515,81	187.515,81	0,00	0,00	0,00	187.515,81	0,00	0,00	0,00	187.515,81
Promoção Industrial	3.284.265,75	3.284.265,75	108.948,32	108.948,32	0,32	3.175.317,43	101.360,32	101.360,32	0,68	3.163.873,43
Comércio e Serviços	596.386,67	596.386,61	4.475,96	4.475,96	0,01	591.910,65	365,16	695,16	0,01	596.691,45
Comercialização	2.886.879,14	2.886.879,14	104.170,96	104.170,96	0,31	2.782.708,18	100.965,16	100.965,16	0,36	2.687.882,98
Turismo	31.030,73	31.030,73	3.000,00	3.000,00	0,01	27.480,13	0,00	0,00	0,00	31.030,13
Comunicações	23.506,30	23.506,38	3.000,00	3.000,00	0,01	20.506,38	0,00	0,00	0,00	23.506,38
Comunicações Fixas	7.123,77	7.123,77	0,00	0,00	0,00	7.123,77	0,00	0,00	0,00	7.123,77
Telecomunicações	8.300.000,00	8.300.000,02	0,00	0,00	0,00	8.300.000,00	0,00	0,00	0,00	8.300.000,00
Energia	8.300.000,00	8.300.000,02	0,00	0,00	0,00	8.300.000,00	0,00	0,00	0,00	8.300.000,00
Energia Elétrica	4.540.458,68	4.540.458,68	0,00	0,00	0,00	4.540.458,68	0,00	0,00	0,00	4.540.458,68
Transtporte	120.864,80	120.864,80	0,00	0,00	0,00	120.864,80	0,00	0,00	0,00	120.864,80
Transportes Coletivos Urbanos	26.037,10	26.037,10	0,00	0,00	0,00	26.037,10	0,00	0,00	0,00	26.037,10
Transporte Aéreo	3.311.500,00	3.311.500,00	0,00	0,00	0,00	3.311.500,00	0,00	0,00	0,00	3.311.500,00
Transporte Rodoviário	1.073.089,99	1.073.089,99	0,00	0,00	0,00	1.073.089,99	0,00	0,00	0,00	1.073.089,99
Transporte Hidroviário										

Continua 2/3

Município de LAGUNA - SC
 RELATÓRIO RESUMIDO DA EXECUÇÃO ORÇAMENTÁRIA
 DEMONSTRATIVO DA EXECUÇÃO DAS DESPESAS POR FUNÇÃO/SUBFUNÇÃO
 ORÇAMENTOS FISCAL E DA SEGURIDADE SOCIAL
 JANEIRO A FEVEREIRO 2015/BIMESTRE JANEIRO - FEVEREIRO

Continuação 3/3

FUNÇÃO/SUBFUNÇÃO	DOTAÇÃO INICIAL	DOTAÇÃO ATUALIZADA (a)	DESPESAS EMPENHADAS		%	SALDO (c) = (a-b)	DESPESAS LIQUIDADAS		%	SALDO (e) = (a-d)
			Até o Bimestre (b)	Até o Bimestre (d)			Até o Bimestre (c)	Até o Bimestre (e)		
DESPESAS (EXCETO INTRAORÇAMENTÁRIAS) (f)	139.299.597,06	139.802.509,63	33.634.553,96	33.864.553,86	100,00	106.167.966,67	14.612.617,80	14.612.617,80	100,00	125.199.894,02
Despesa e Laser	481.596,21	487.659,21	45.897,06	46.897,06	0,14	454.798,15	44.860,96	44.982,93	0,31	436.825,25
Desporto Comunitário	481.896,21	487.659,21	45.897,06	46.897,06	0,14	492.798,15	44.860,96	44.982,93	0,31	436.825,25
Encargos Especiais	6.371.386,55	5.071.359,55	1.155.253,81	1.150.253,91	3,45	3.915.136,74	678.063,59	678.063,58	6,70	4.092.290,86
Serviço de Vida Interna	2.079.396,55	2.079.396,55	433.632,05	433.632,05	1,47	1.585.757,50	433.632,05	433.632,05	3,38	1.585.757,50
Outras Transferências	960.000,00	950.000,00	315.603,66	315.603,95	0,84	634.390,30	142.797,90	142.797,90	0,38	807.262,10
Outras Encargos Especiais	2.042.000,00	2.042.000,00	347.012,11	347.012,11	1,03	1.694.987,89	342.729,64	342.729,64	2,05	1.690.271,36
RESERVA DE CONTINGÊNCIA	26.375,00	26.375,00	0,00	0,00	0,00	26.375,00	0,00	0,00	0,00	26.375,00
TOTAL (f) = (f + h)	139.299.597,06	139.802.509,63	33.634.553,96	33.864.553,86	100,00	106.117.953,67	14.612.617,80	14.612.617,80	100,00	125.199.892,03

FUNTE: LAGUNA 24/04/2015
 Fabricio Ferreira R. L. da Silva
 Contador - OCVGO 21.767
 Estado de Santa Catarina
 Prefeitura Municipal

1 Representa uma despesa global sem distinção específica a determinado órgão, unidade orçamentária, programa ou categoria econômica, cujo recurso tenha sido utilizado para abertura de créditos adicionais, não sendo portanto uma função. E apresentada neste demonstrativo por crédito no orçamento.

Município de LAGUNA - SC
 RELATÓRIO RESUMIDO DA EXECUÇÃO ORÇAMENTÁRIA
DEMONSTRATIVO DAS RECEITAS E DESPESAS PREVIDENCIÁRIAS DO REGIME PRÓPRIO DE PREVIDÊNCIA DOS SERVIDORES
 ORÇAMENTOS FISCAL E DA SEGURIDADE SOCIAL
 JANEIRO A FEVEREIRO 2014 BIMESTRE JANEIRO - FEVEREIRO
 Continuação 3/3

RECEITAS INTRA-ORÇAMENTÁRIAS - RPPS	PREVISÃO INICIAL	PREVISÃO ATUALIZADA	RECEITAS REALIZADAS			
			Ano 01/2014	Ano 02/2014	Ano 01/2014	Ano 02/2014
Ativo	0,00	0,00	0,00	0,00	0,00	0,00
Inativo	0,00	0,00	0,00	0,00	0,00	0,00
Pensionistas	0,00	0,00	0,00	0,00	0,00	0,00
Sua Cotação de Diferencial	0,00	0,00	0,00	0,00	0,00	0,00
Em Regime de Contribuinte e Paroquianos	0,00	0,00	0,00	0,00	0,00	0,00
Outras Receitas de Contribuintes	0,00	0,00	0,00	0,00	0,00	0,00
Receita Patrocinada	0,00	0,00	0,00	0,00	0,00	0,00
Feriados, Inatidades	0,00	0,00	0,00	0,00	0,00	0,00
Feriados em Valores Mensais	0,00	0,00	0,00	0,00	0,00	0,00
Outras Receitas Patrocinadas	0,00	0,00	0,00	0,00	0,00	0,00
Fuente de Recursos	0,00	0,00	0,00	0,00	0,00	0,00
Outras Receitas Contribuintes	0,00	0,00	0,00	0,00	0,00	0,00
RECEITAS DE CANCELAMENTO	0,00	0,00	0,00	0,00	0,00	0,00
Alocação de Bens, Utilitários e Outros	0,00	0,00	0,00	0,00	0,00	0,00
Aprovação de Emendas	0,00	0,00	0,00	0,00	0,00	0,00
Outras Receitas de Cancelamento	0,00	0,00	0,00	0,00	0,00	0,00
TOTAL DAS RECEITAS PREVIDENCIÁRIAS - INTRA-ORÇAMENTÁRIAS (XII) - (VIII + IX + X)	0,00	0,00	0,00	0,00	0,00	0,00
DESPESAS	Dotação Inicial	Dotação Atualizada	DESPESAS EMPENHADAS			
			Ano 01/2014	Ano 02/2014	Ano 01/2014	Ano 02/2014
DESPESAS PREVIDENCIÁRIAS - RPPS (XIII) - (XIV + XV)	0,00	0,00	0,00	0,00	0,00	0,00
ADMINISTRAÇÃO	0,00	0,00	0,00	0,00	0,00	0,00
Despesas Correntes	0,00	0,00	0,00	0,00	0,00	0,00
Despesas de Capital	0,00	0,00	0,00	0,00	0,00	0,00
TOTAL DAS DESPESAS PREVIDENCIÁRIAS - RPPS (XIII) - (XIV + XV)	0,00	0,00	0,00	0,00	0,00	0,00

FONTE:

LACUNA 240410075

Escritório Fiscal R. Lata
 Coordenador - CPF 0321787

Gerente do Sistema
 Prefeito Municipal



Município de LAGUNA - SC
 RELATÓRIO RESUMIDO DA EXECUÇÃO ORÇAMENTÁRIA
 DEMONSTRATIVO DO RESULTADO NOMINAL
 ORÇAMENTOS FISCAL E DA SEGURIDADE SOCIAL
 JANEIRO A FEVEREIRO 2015/BIMESTRE JANEIRO - FEVEREIRO

RREO - Anexo 5 (LRF, art 53, inciso III)

R\$ 1,00

DÍVIDA FISCAL LÍQUIDA	SALDO		
	Em 31 Dez 2014 (A)	Em 31 Dez 2014 (B)	Em 28 Fev 2015 (C)
DÍVIDA CONSOLIDADA (I)	678.376,85	678.376,85	676.376,65
DEDUÇÕES (II)	9.832.585,43	9.832.585,43	13.073.862,59
Disponibilidade de Caixa Bruta	11.595.990,92	11.595.990,92	14.540.713,81
Demais Haveres Financeiros	0,00	0,00	0,00
(-) Restos a Pagar Processados (Exceto Precatórios)	1.763.405,49	1.763.405,49	1.466.861,22
DÍVIDA CONSOLIDADA LÍQUIDA (III) = (I - II)	-9.156.208,78	-9.156.208,78	-12.397.475,94
RECEITAS DE PRIVATIZAÇÕES (IV)	0,00	0,00	0,00
PASSIVOS RECONHECIDOS (V)	39.026,93	39.026,93	39.026,93
DÍVIDA FISCAL LÍQUIDA (VI) = (III + IV - V)	-9.195.235,71	-9.195.235,71	-12.436.502,87

RESULTADO NOMINAL	PERÍODO DE REFERÊNCIA	
	No Bimestre (C - B)	Jan a Fev 2015 (C - A)
VALOR	-3.241.267,16	-3.241.267,16

DISCRIMINAÇÃO DA META FISCAL	VALOR CORRENTE
META DE RESULTADO NOMINAL FIXADA NO ANEXO DE METAS FISCAIS DA LDO P/ O EXERCÍCIO DE REFERÊNCIA	0,00

DÍVIDA FISCAL LÍQUIDA PREVIDENCIÁRIA	SALDO		
	Em 31 Dez 2014 (A)	Em 31 Dez 2014 (B)	Em 28 Fev 2015 (C)
DÍVIDA CONSOLIDADA PREVIDENCIÁRIA (VII)	0,00	0,00	0,00
DEDUÇÕES (VIII)	0,00	0,00	0,00
Disponibilidade de Caixa Bruta	0,00	0,00	0,00
Investimentos	0,00	0,00	0,00
Demais Haveres Financeiros	0,00	0,00	0,00
(-) Restos a Pagar Processados	0,00	0,00	0,00
DÍVIDA CONSOLIDADA LÍQUIDA PREVIDENCIÁRIA (IX) = (VII - VIII)	0,00	0,00	0,00
PASSIVOS RECONHECIDOS (X)	0,00	0,00	0,00
DÍVIDA FISCAL LÍQUIDA PREVIDENCIÁRIA (XI) = (IX - X)	0,00	0,00	0,00

FONTE:

LAGUNA 24/04/2015

Fabrizio Ferreira Leite
 Contador - CRFGO 21.787

Everaldo dos Santos
 Prefeito Municipal

Município de LAGUNA - SC
 RELATÓRIO RESUMIDO DA EXECUÇÃO ORÇAMENTÁRIA
 DEMONSTRATIVO DO RESULTADO PRIMÁRIO
 ORÇAMENTOS FISCAL E DA SEGURIDADE SOCIAL
 JANEIRO A FEVEREIRO 2015/BIMESTRE JANEIRO - FEVEREIRO

RREO - ANEXO 8 (LRF, art. 53, inciso III)

R\$ 1,00

RECEITAS PRIMÁRIAS	PREVISÃO ATUALIZADA	RECEITAS REALIZADAS	
		Até o Bimestre/ 2015	Até o Bimestre/ 2014
RECEITAS PRIMÁRIAS CORRENTES (I)	107.881.404,95	18.011.062,95	18.279.461,95
Receita Tributária	20.084.176,29	7.822.642,04	8.214.902,37
I.P.T.U.	10.285.901,01	3.825.870,94	3.310.069,31
I.S.S.	11.015.598,78	1.776.143,86	3.013.269,36
I.T.D.I.	1.728.256,50	398.418,83	276.938,95
I.R.R.F.	1.212.240,00	134.027,36	78.445,17
Outras Receitas Tributárias	5.782.176,02	1.691.162,46	1.536.178,59
Receita de Contribuição	435.000,00	400.249,49	310.310,58
Receitas Previdenciárias	0,00	0,00	0,00
Outras Contribuições	435.000,00	400.249,49	310.310,58
Receita Patrimonial Líquida	40.000,00	9.060,37	8.801,51
Receita Patrimonial	1.532.017,50	140.010,60	88.045,54
(-) Aplicações Financeiras	1.491.117,50	130.956,51	80.144,13
Transferências Correntes	57.525.842,71	8.784.089,80	9.687.006,74
F.P.M.	14.420.763,83	3.229.710,09	2.952.058,28
I.C.M.S.	7.089.238,92	1.171.088,91	1.127.419,51
Convênios	1.061.450,26	44.056,91	233.753,42
Outras Transferências Correntes	34.954.401,70	4.319.223,69	4.373.775,53
Demais Receitas Correntes	18.895.486,95	955.011,45	1.058.440,65
Divida Ativa	14.370.759,72	481.766,16	651.450,67
Diversas Receitas Correntes	5.524.727,23	473.245,29	406.989,98
RECEITAS DE CAPITAL (II)	29.983.026,49	161.618,32	506.656,22
Operações de Crédito (III)	3.000.000,00	0,00	0,00
Amortização de Empréstimos (IV)	0,00	0,00	0,00
Alienação de Ativos (V)	1.119.580,26	0,00	0,00
Transferências de Capital	25.863.446,23	161.618,32	506.656,22
Convênios	25.578.123,23	161.618,32	0,00
Outras Transferências de Capital	285.322,00	0,00	506.656,22
Outras Receitas de Capital	0,00	0,00	0,00
RECEITAS PRIMÁRIAS DE CAPITAL (VI) = (II - III - IV - V)	25.863.446,23	161.618,32	506.656,22
RECEITA PRIMÁRIA TOTAL (VII) = (I + VI)	133.744.851,18	18.172.671,27	18.786.117,17

DESPESAS PRIMÁRIAS	DOTAÇÃO ATUALIZADA	DESPESAS EMPENHADAS		DESPESAS LIQUIDADAS	
		Até o Bimestre/ 2015	Até o Bimestre/ 2014	Até o Bimestre/ 2015	Até o Bimestre/ 2014
DESPESAS CORRENTES (VIII)	105.798.449,96	32.341.244,18	35.245.464,78	13.896.864,81	12.622.106,39
Pessoal e Encargos Sociais	54.070.108,77	11.215.684,95	19.173.724,35	6.067.969,25	6.140.177,84
Juros e Encargos da Dívida (IX)	49.389,65	8.217,18	4.383,27	8.217,18	4.383,27
Outras Despesas Correntes	51.678.951,54	21.117.342,05	16.067.357,16	5.820.678,38	6.477.545,20
DESPESAS PRIMÁRIAS CORRENTES (X) = (VIII - IX)	105.749.060,41	32.333.027,01	35.241.081,51	13.888.647,63	12.617.723,12
DESPESAS DE CAPITAL (XI)	33.977.684,67	1.343.308,77	1.926.727,20	715.762,79	653.653,08
Investimentos	31.947.684,67	857.884,90	1.588.637,32	230.337,82	557.290,73
Inversões Financeiras	0,00	0,00	0,00	0,00	0,00
Concessão de Empréstimos (XII)	0,00	0,00	0,00	0,00	0,00
Aquisição de Título de Capital já Integralizado (XIII)	0,00	0,00	0,00	0,00	0,00
Demais Inversões Financeiras	0,00	0,00	0,00	0,00	0,00
Amortização da Dívida (XIV)	2.030.000,00	485.414,87	338.089,88	485.414,87	90.262,35
DESPESAS PRIMÁRIAS DE CAPITAL (XV) = (XI - XII - XIII - XIV)	31.947.684,67	857.884,90	1.588.637,32	230.337,82	557.290,73

Município de LAGUNA - SC
 RELATÓRIO RESUMIDO DA EXECUÇÃO ORÇAMENTÁRIA
DEMONSTRATIVO DO RESULTADO PRIMÁRIO
 ORÇAMENTOS FISCAL E DA SEGURIDADE SOCIAL
 JANEIRO A FEVEREIRO 2015/BIMESTRE JANEIRO - FEVEREIRO


DESPESAS PRIMÁRIAS	DOTAÇÃO ATUALIZADA	DESPESAS EMPENHADAS		DESPESAS LIQUIDADAS	
		Até o Bimestre/ 2015	Até o Bimestre/ 2014	Até o Bimestre/ 2015	Até o Bimestre/ 2014
RESERVA DE CONTINGÊNCIA (XVII)	26.375,00	-	-	-	-
DESPESA PRIMÁRIA TOTAL (XVIII) = (X + XV + XVI + XVII)	137.723.120,08	33.190.921,91	38.829.718,83	14.118.885,55	13.175.013,85
RESULTADO PRIMÁRIO (XIX) = (VII - XVIII)	-3.978.289,90	-18.018.250,84	-18.044.701,66	4.083.685,72	5.610.003,32
SALDOS DE EXERCÍCIOS ANTERIORES	-	-	-	0,00	0,00
Superávit Financeiro	-	-	-	0,00	0,00
Reabertura de Créditos Adicionais	-	-	-	0,00	0,00

DISCRIMINAÇÃO DA META FISCAL	VALOR CORRENTE
META DE RESULTADO PRIMÁRIO FIXADA NO ANEXO DE METAS FISCAIS DA LDO P/ O EXERCÍCIO DE REFERÊNCIA	0,00

FONTE:

LAGUNA, 24/04/2015

Fabrizio Ferreira R. Leite
 Contador - CRC/GO 21.787


 Everaldo dos Santos
 Prefeito Municipal

Município de LAQUINA - SC
RELATÓRIO RESUMIDO DA EXECUÇÃO ORÇAMENTÁRIA
DEMONSTRATIVO DOS RESTOS A PAGAR POR PODER E ORÇÃO
ORÇAMENTOS FISCAL E DA SEGURIDADE SOCIAL
JANEIRO A FEVEREIRO 2018 (BIMESTRE JANEIRO - FEVEREIRO)

RREO - Anexo 7 (RPP) - M. 39 (Incluído V)

RP NÃO PROCESSADOS

R\$ 1000

Table with columns for Poder/Orçamento, Inscritos, Pagos, Cancelados, Saldo em M, etc. Rows include EXECUTIVO, ADMINISTRATIVO DIRETO, PODER EXECUTIVO, etc.

Summary table with columns: FONTE, TOTAL (R\$) - P + C, etc. Shows totals for LAQUINA.

LAQUINA - 2018/02/06
Francisco Frederico B. L. Gomes
Controller - ins/0001787

Francisco Frederico B. L. Gomes
Controller - ins/0001787

Francisco Frederico B. L. Gomes
Controller - ins/0001787

MUNICÍPIO DE LAGUNA - SC
RELATÓRIO RESUMIDO DA EXECUÇÃO ORÇAMENTÁRIA
DEMONSTRATIVO DAS RECEITAS E DESPESAS COM MANUTENÇÃO E DESENVOLVIMENTO DO ENSINO - MDE
ORÇAMENTOS FISCAL E DA SEGURIDADE SOCIAL
JANEIRO A FEVEREIRO 2015/BIMESTRE JANEIRO - FEVEREIRO

RREO - ANEXO II (L. 101, art. 72)

R\$ 1,00

RECEITA RESULTANTE DE IMPOSTOS (resumo do art. 212 da Constituição)		PREVISÃO INICIAL	PREVISÃO ATUALIZADA (R)	RECEITAS REALIZADAS	
				Até o Bimestre (B)	% (C) = (B/A)x100
1 RECEITAS DE IMPOSTOS		42.855.452,06	42.855.452,06	6.503.298,83	15,26
1.1- Receita Resultante do imposto sobre a Propriedade Predial e Terrenal (Urbanos - IPTU)		29.482.047,13	29.482.047,13	4.175.255,25	14,26
1.1.1- IPTU		10.265.801,01	10.265.801,01	3.635.670,94	37,27
1.1.2- Multas, Juros de Mora e Outros Encargos do IPTU		30.000,00	30.000,00	1.791,46	5,98
1.1.3- Dívida Ativa do IPTU		15.775.824,82	15.775.824,82	347.812,85	2,22
1.1.4- Multas, Juros de Mora, Atualização Monetária e Outros Encargos de Dívida Ativa do IPTU		4.400.656,30	4.400.656,30	0,00	0,00
1.1.5- (-) Deduções da Receita do IPTU		-	0,00	0,00	0,00
1.2- Receita Resultante do imposto sobre Transmissão Inter-Vivos - ITBI		1.728.371,38	1.728.371,38	308.459,33	22,94
1.2.1- ITBI		1.728.371,38	1.728.371,38	308.416,03	22,94
1.2.2- Multas, Juros de Mora e Outros Encargos do ITBI		111,85	111,85	36,00	38,45
1.2.3- Dívida Ativa do ITBI		-	0,00	0,00	0,00
1.2.4- Multas, Juros de Mora, Atualização Monetária e Outros Encargos de Dívida Ativa do ITBI		-	0,00	0,00	0,00
1.2.5- (-) Deduções da Receita do ITBI		-	0,00	0,00	0,00
1.3- Receita Resultante do imposto sobre Serviços de Qualquer Natureza - ISS		11.232.704,47	11.232.704,47	1.727.857,20	16,00
1.3.1- ISS		11.015.498,75	11.015.498,75	1.729.143,25	16,11
1.3.2- Multas, Juros de Mora e Outros Encargos do ISS		59.951,71	59.951,71	1.310,55	2,28
1.3.3- Dívida Ativa do ISS		145.000,00	145.000,00	14.716,08	10,15
1.3.4- Multas, Juros de Mora, Atualização Monetária e Outros Encargos de Dívida Ativa do ISS		12.034,00	12.034,00	6.090,82	48,94
1.3.5- (-) Deduções da Receita do ISS		-	0,00	0,00	0,00
1.4- Receita Resultante do imposto de Renda Retido na Fonte - IRRF		1.212.240,00	1.212.240,00	134.780,55	11,07
1.4.1- IRRF		1.212.240,00	1.212.240,00	134.027,98	11,08
1.4.2- Multas, Juros de Mora e Outros Encargos do IRRF		-	0,00	152,69	0,00
1.4.3- Dívida Ativa do IRRF		-	0,00	0,00	0,00
1.4.4- Multas, Juros de Mora, Atualização Monetária e Outros Encargos de Dívida Ativa do IRRF		-	0,00	0,00	0,00
1.4.5- (-) Deduções da Receita do IRRF		-	0,00	0,00	0,00
1.5- Receita Resultante do imposto Temporal Rural - ITR (CF, art. 153, §4º, inciso II)		-	0,00	0,00	0,00
1.5.1- ITR		-	0,00	0,00	0,00
1.5.2- Multas, Juros de Mora e Outros Encargos do ITR		-	0,00	0,00	0,00
1.5.3- Dívida Ativa do ITR		-	0,00	0,00	0,00
1.5.4- Multas, Juros de Mora, Atualização Monetária e Outros Encargos de Dívida Ativa do ITR		-	0,00	0,00	0,00
1.5.5- (-) Deduções da Receita do ITR		-	0,00	0,00	0,00
2- RECEITA DE TRANSFERÊNCIAS CONSTITUCIONAIS E LEGAIS		30.344.920,67	30.344.920,67	6.810.142,66	16,99
2.1- Cota-Parte FPM		18.025.942,28	18.025.942,28	4.037.137,54	22,40
2.1.1- Parcela referente a CF, art. 156, I, alínea b		18.025.942,28	18.025.942,28	4.037.137,54	22,40
2.1.2- Parcela referente a CF, art. 156, I, alínea d		-	0,00	0,00	0,00
2.2- Cota-Parte ICMS		8.581.546,15	8.581.546,15	1.453.673,38	16,82
2.3- ICMS/Desoneração - L. C. nº67/1996		21.089,00	21.089,00	0,00	0,00
2.4- Cota-Parte IP-Estado		181.237,71	181.237,71	25.745,34	10,62
2.5- Cota-Parte ITR		15.137,08	15.137,08	360,50	2,44
2.6- Cota-Parte IPI		3.280.957,89	3.280.957,89	385.016,10	11,79
2.7- Cota-Parte IOF-Cruz		-	0,00	0,00	0,00
3- TOTAL DA RECEITA DE IMPOSTOS (1 - 2)		78.000.373,58	78.000.373,58	12.413.422,92	17,01
RECEITAS ADICIONAIS PARA FINANCIAMENTO DO ENSINO		PREVISÃO INICIAL	PREVISÃO ATUALIZADA (R)	RECEITAS REALIZADAS	
				Até o Bimestre (B)	% (C) = (B/A)x100
4- RECEITA DA APLICAÇÃO FINANCEIRA DE OUTROS RECURSOS DO IMPOSTO VINDO AO ENSINO		-	0,00	0,00	0,00
6- RECEITA DE TRANSFERÊNCIAS DO FNDE		1.105.487,83	1.105.487,83	224.882,05	20,22
6.1- Transferências do Salário Educação		800.062,20	800.062,20	323.163,69	37,89
6.2- Transferências Diretas - PDDE		-	0,00	0,00	0,00
6.3- Transferências Diretas - PNAE		279.500,00	279.500,00	0,00	0,00
6.4- Transferências Diretas - PNAE		10.985,00	10.985,00	1.495,14	7,62
6.5- Outras Transferências do FNDE		6.257,63	6.257,63	0,00	0,00
6.6- Aplicação Financeira dos Recursos do FNDE		-	0,00	0,00	0,00
8- RECEITA DE TRANSFERÊNCIAS DE CONVÊNIO		4.562.024,30	4.562.024,30	0,00	0,00
8.1- Transferências de Convênios		4.562.024,30	4.562.024,30	0,00	0,00
8.2- Aplicação Financeira dos Recursos de Convênios		-	0,00	0,00	0,00
7- RECEITA DE OPERAÇÕES DE CRÉDITO		-	0,00	0,00	0,00
8- OUTRAS RECEITAS PARA FINANCIAMENTO DO ENSINO		2.760.912,91	2.760.912,91	140.770,93	5,10
9- TOTAL DAS RECEITAS ADICIONAIS PARA FINANCIAMENTO DO ENSINO (4 + 5 + 6 + 7 + 8)		8.728.123,04	8.728.123,04	365.652,98	4,19
FUNDEB					
RECEITAS DO FUNDEB		PREVISÃO INICIAL	PREVISÃO ATUALIZADA (R)	RECEITAS REALIZADAS	
				Até o Bimestre (B)	% (C) = (B/A)x100
10- RECEITAS DESTINADAS AO FUNDEB		6.189.866,03	6.189.866,03	1.185.028,15	19,14
10.1- Cota-Parte FPM Destinada ao FUNDEB - (20% de 2.1.1)		3.505.051,45	3.505.051,45	607.427,45	22,40
10.2- Cota-Parte ICMS Destinada ao FUNDEB - (20% de 2.2)		1.772.309,23	1.772.309,23	282.774,47	15,82
10.3- ICMS-Desoneração Destinada ao FUNDEB - (20% de 2.3)		4.219,93	4.219,93	0,00	0,00
10.4- Cota-Parte IP-Estado Destinada ao FUNDEB - (20% de 2.4)		28.247,54	28.247,54	5.148,88	10,62
10.5- Cota-Parte ITR ou ITR Arrecadações Destinadas ao FUNDEB - (20% de 1.5 + 2.5)		3.077,41	3.077,41	73,00	2,44
10.6- Cota-Parte IPI Destinada ao FUNDEB - (20% de 2.6)		657.891,63	657.891,63	77.600,85	11,79
11- RECEITAS RECEBIDAS DO FUNDEB		8.840.054,88	8.840.054,88	1.205.247,04	14,15
11.1- Transferências de Recursos do FUNDEB		8.658.054,88	8.658.054,88	1.202.218,67	14,18
11.2- Complementação da União ao FUNDEB		-	0,00	0,00	0,00
11.3- Receita de Aplicação Financeira dos Recursos do FUNDEB		45.000,00	45.000,00	3.028,37	6,72
12- RESULTADO LÍQUIDO DAS TRANSFERÊNCIAS DO FUNDEB (11.1 - 10)		2.629.070,09	2.629.070,09	79.180,52	2,90
ACRÉSCIMO RESULTANTE DAS TRANSFERÊNCIAS DO FUNDEB					

MUNICÍPIO DE LAGUNA - SC
 RELATÓRIO RESUMIDO DA EXECUÇÃO ORÇAMENTÁRIA
 DEMONSTRATIVO DAS RECEITAS E DESPESAS COM MANUTENÇÃO E DESENVOLVIMENTO DO ENSINO - MDE
 ORÇAMENTOS FISCAL E DA SEGURIDADE SOCIAL
 JANEIRO A FEVEREIRO 2016/BIMESTRE JANEIRO - FEVEREIRO

Continuação 20

DESPESAS DO FUNDEB	DOTAÇÃO INICIAL	DOTAÇÃO ATUALIZADA (a)	DESPESAS EMPENHADAS		DESPESAS LIQUIDADAS	
			Até o Bimestre (b)	% [(b/a)x100]	Até o Bimestre (c)	% [(c/a)x100]
13 - PAGAMENTO DOS PROFISSIONAIS DO MAGISTÉRIO	8.943.064,08	8.943.064,08	1.312.341,63	14,67	1.312.075,30	14,67
13.1 - Com Educação Infantil	0,00	0,00	0,00	0,00	0,00	0,00
13.2 - Com Ensino Fundamental	8.943.064,08	8.943.064,08	1.312.341,63	14,57	1.312.075,30	14,67
14 - OUTRAS DESPESAS	0,00	0,00	0,00	0,00	0,00	0,00
14.1 - Com Educação Infantil	0,00	0,00	0,00	0,00	0,00	0,00
14.2 - Com Ensino Fundamental	0,00	0,00	0,00	0,00	0,00	0,00
15 - TOTAL DAS DESPESAS DO FUNDEB (13 + 14)	8.943.064,08	8.943.064,08	1.312.341,63	14,67	1.312.075,30	14,67
DEDUÇÕES PARA FINS DE LIMITE DO FUNDEB					VALOR	
16 - RESTOS A PAGAR INSCRITOS NO EXERCÍCIO SEM DISPONIBILIDADE FINANCEIRA DE RECURSOS DO FUNDEB						
16.1 - FUNDEB 90%						
16.2 - FUNDEB 40%						
17 - DESPESAS CUSTEADAS COM O SUPERÁVIT FINANCEIRO, DO EXERCÍCIO ANTERIOR, DO FUNDEB						
17.1 - FUNDEB 90%						
17.2 - FUNDEB 40%						
18 - TOTAL DAS DEDUÇÕES CONSIDERADAS PARA FINS DE LIMITE DO FUNDEB (16 + 17)						
INICIAL DO EXERCÍCIO DO FUNDEB						
19 - TOTAL DAS DESPESAS DO FUNDEB PARA FINS DE LIMITE (15 - 18)						
19.1 - Mínimo de 50% do FUNDEB na Remuneração do Magistério (13 - (16.1 + 17.1) / (11) x 100) %						
19.2 - Mínimo de 40% em Despesa com MDE, que não Remuneração do Magistério (14 - (16.2 + 17.2) / (11) x 100) %						
19.3 - Mínimo de 2% não Aplicado no Exercício (100 - ((19.1 + 19.2) / 11) %						
CONTROLE DA UTILIZAÇÃO DE RECURSOS NO EXERCÍCIO SUBSEGUENTE					VALOR	
20 - RECURSOS EMPENHADOS DO FUNDEB EM 2014 QUE NÃO FORAM UTILIZADOS						
21 - DESPESAS CUSTEADAS COM O SALDO DO TEM 20 ATÉ O 1º TRIMESTRE DE 2015*						
MANUTENÇÃO E DESENVOLVIMENTO DO ENSINO - DESPESAS CUSTEADAS COM A RECEITA RESULTANTE DE IMPOSTOS E INDIENÍCIOS DO FUNDEB						
RECEITAS COM AÇÕES TÍPICAS DE MDE	PREVISÃO INICIAL	PREVISÃO ATUALIZADA (a)	RECEITAS REALIZADAS			
			Até o Bimestre (b)	% [(b/a)x100]		
22 - IMPOSTOS E TRANSFERÊNCIAS DESTINADAS À MDE (25% de 37)	18.250.093,38	18.250.093,38	3.104.607,42	17,01		
DESPESAS COM AÇÕES TÍPICAS DE MDE	DOTAÇÃO INICIAL	DOTAÇÃO ATUALIZADA (a)	DESPESAS EMPENHADAS		DESPESAS LIQUIDADAS	
			Até o Bimestre (b)	% [(b/a)x100]	Até o Bimestre (c)	% [(c/a)x100]
23 - EDUCAÇÃO INFANTIL	7.207.757,99	7.207.757,99	954.050,04	13,23	241.041,00	3,34
23.1 - Creche	0,00	0,00	0,00	0,00	0,00	0,00
23.1.1 - Despesas Custeadas com Recursos do FUNDEB	0,00	0,00	0,00	0,00	0,00	0,00
23.1.2 - Despesas Custeadas com Outros Recursos de Impostos	0,00	0,00	0,00	0,00	0,00	0,00
23.2 - Pré-escola	0,00	0,00	0,00	0,00	0,00	0,00
23.2.1 - Despesas Custeadas com Recursos do FUNDEB	0,00	0,00	0,00	0,00	0,00	0,00
23.2.2 - Despesas Custeadas com Outros Recursos de Impostos	0,00	0,00	0,00	0,00	0,00	0,00
24 - ENSINO FUNDAMENTAL	13.054.073,90	13.054.073,90	3.542.181,00	27,13	2.002.848,78	15,33
24.1 - Despesas Custeadas com Recursos do FUNDEB	8.943.064,08	8.943.064,08	1.312.341,63	14,57	1.312.075,30	14,67
24.2 - Despesas Custeadas com Outros Recursos de Impostos	4.110.975,00	4.110.975,00	2.229.839,37	54,23	890.773,48	21,91
25 - ENSINO MÉDIO	0,00	0,00	0,00	0,00	0,00	0,00
26 - ENSINO SUPERIOR	0,00	0,00	0,00	0,00	0,00	0,00
27 - ENSINO PROFISSIONAL NÃO INTEGRADO AO ENSINO REGULAR	0,00	0,00	0,00	0,00	0,00	0,00
28 - OUTRAS	0,00	0,00	0,00	0,00	0,00	0,00
29 - TOTAL DAS DESPESAS COM AÇÕES TÍPICAS DE MDE (23 + 24 + 25 + 26 + 27 + 28)	26.101.811,39	26.101.811,39	4.292.867,64	16,45	2.841.961,47	10,92
DEDUÇÕES CONSIDERADAS PARA FINS DE LIMITE CONSTITUCIONAL					VALOR	
30 - RESULTADO LÍQUIDO DAS TRANSFERÊNCIAS DO FUNDEB = (12)						
31 - DESPESAS CUSTEADAS COM A SUPLEMENTAÇÃO DO FUNDEB NO EXERCÍCIO						
32 - RECEITA DE APLICAÇÃO FINANCEIRA DOS RECURSOS DO FUNDEB ATÉ O BIMESTRE = (30) - (31)						
33 - DESPESAS CUSTEADAS COM O SUPERÁVIT FINANCEIRO, DO EXERCÍCIO ANTERIOR, DO FUNDEB						
34 - DESPESAS CUSTEADAS COM O SUPERÁVIT FINANCEIRO, DO EXERCÍCIO ANTERIOR, DE OUTROS RECURSOS DE IMPOSTOS						
35 - RESTOS A PAGAR INSCRITOS NO EXERCÍCIO SEM DISPONIBILIDADE FINANCEIRA DE RECURSOS DE IMPOSTOS VINCULADOS AO ENSINO						
36 - CANCELAMENTO, NO EXERCÍCIO, DE RESTOS A PAGAR INSCRITOS COM DISPONIBILIDADE FINANCEIRA DE RECURSOS DE IMPOSTOS VINCULADOS AO ENSINO = (48)						
37 - TOTAL DAS DEDUÇÕES CONSIDERADAS PARA FINS DE LIMITE CONSTITUCIONAL (30 + 31 + 32 + 33 + 34 + 35 + 36)						
38 - TOTAL DAS DESPESAS PARA FINS DE LIMITE ((23 + 24) - (37))						
39 - MÍNIMO DE 25% DAS RECEITAS RESULTANTES DE IMPOSTOS EM MDE ((38) / (22) x 100) %						
OUTRAS INFORMAÇÕES PARA CONTROLE						
OUTRAS DESPESAS CUSTEADAS COM RECEITAS ADICIONAIS PARA FINANCIAMENTO DO ENSINO	DOTAÇÃO INICIAL	DOTAÇÃO ATUALIZADA (a)	DESPESAS EMPENHADAS		DESPESAS LIQUIDADAS	
			Até o Bimestre (b)	% [(b/a)x100]	Até o Bimestre (c)	% [(c/a)x100]
40 - DESPESAS CUSTEADAS COM A APLICAÇÃO FINANCEIRA DE OUTROS RECURSOS DE IMPOSTOS VINCULADOS AO ENSINO	0,00	0,00	0,00	0,00	0,00	0,00
41 - DESPESAS CUSTEADAS COM A CONTRIBUIÇÃO SOCIAL DO SALÁRIO EDUCAÇÃO	800.062,20	800.062,20	145.303,56	18,13	121.555,06	15,23
42 - DESPESAS OPERACIONAIS COM OPERAÇÕES DE CRÉDITO	0,00	0,00	0,00	0,00	0,00	0,00
43 - DESPESAS CUSTEADAS COM OUTRAS RECEITAS PARA FINANCIAMENTO DO ENSINO	881.845,13	881.845,13	284.207,81	32,23	13.485,90	1,53
44 - TOTAL DAS OUTRAS DESPESAS CUSTEADAS COM RECEITAS ADICIONAIS PARA FINANCIAMENTO DO ENSINO (40 + 41 + 42 + 43)	1.681.907,33	1.681.907,33	429.511,37	25,54	135.040,96	8,10
45 - TOTAL GERAL DAS DESPESAS COM MDE (29 + 44)	27.783.718,72	27.783.718,72	4.722.379,01	17,00	2.976.999,43	10,71

MUNICÍPIO DE LAGUNA - SC
 RELATÓRIO RESUMIDO DA EXECUÇÃO ORÇAMENTÁRIA
 DEMONSTRATIVO DAS RECEITAS E DESPESAS COM MANUTENÇÃO E DESENVOLVIMENTO DO ENSINO - MDE
 ORÇAMENTOS FISCAL E DA SEGURIDADE SOCIAL
 JANEIRO A FEVEREIRO 2015/BIMESTRE JANEIRO - FEVEREIRO

Continuação: 5/3

RESTOS A PAGAR INSCRITOS COM DISPONIBILIDADE FINANCEIRA DE RECURSOS DE IMPOSTOS VINCULADOS AO ENSINO	SALDO ATÉ O BIMESTRE		CANCELADO EM 2015 (R\$)	
	R\$	R\$	R\$	R\$
46- RESTOS A PAGAR DE DESPESAS COM MDE			0,00	
46.1 - Execução com Recursos de Impostos Vinculados ao Ensino	R\$		0,00	
46.2 - Execução com Recursos do FUNDEF	R\$		0,00	
FLUXO FINANCEIRO DOS RECURSOS			VALOR	
			FUNDEO (R\$)	FUNDEF
47- SALDO FINANCEIRO EM 31 DE DEZEMBRO DE 2014			0,00	0,00
48- (H) INGRESSO DE RECURSOS ATÉ O BIMESTRE			1.002.218,07	0,00
49- (H) PAGAMENTOS EFETUADOS ATÉ O BIMESTRE			1.002.218,07	0,00
49.1- Orçamento do Exercício			1.002.218,07	0,00
49.2- Restos a Pagar			0,00	0,00
50- (H) RECEITA DE APLICAÇÃO FINANCEIRA DOS RECURSOS ATÉ O BIMESTRE			3.002,37	0,00
51- (H) SALDO FINANCEIRO NO EXERCÍCIO ATUAL			3.002,37	0,00

LAGUNA, 24/02/2016

Fabrizio Ferreira R. Silva
 Contador - CRAIO 21.787

Edson de Sena
 Prefeito Municipal

FONTE:

- * Limites mínimos aplicados a serem cumpridos no encerramento do exercício.
- * Art. 21, § 2º, Lei 11.494/07: "Até 5% dos recursos recebidos à conta dos Fundos, inclusive relativos à complementação da Leião recebidos nos termos do §1º do art. 2º desta Lei, poderão ser utilizados no 1º trimestre do exercício imediatamente subsequente, mediante abertura de crédito adicional".
- * Caput do art. 212 da CF/1988.
- * Os valores referentes à parcela dos Restos a Pagar inscritos sem disponibilidade financeira vinculada à educação deverão ser informados somente no RREO do último bimestre do exercício.
- * Limites mínimos anuais a serem cumpridos no encerramento do exercício, no âmbito de execução prioritária, conforme LDB, art. 11, V.
- * Nos cinco primeiros bimestres do exercício o comprometimento poderá ser feito sem base na despesa empenhada ou na despesa liquidada, no último bimestre do exercício, o valor deverá compreender o total da despesa empenhada.
- * Essa coluna poderá ser apresentada somente no último bimestre.

Município de LAGUNA - SC
 RELATÓRIO RESUMIDO DA EXECUÇÃO ORÇAMENTÁRIA
 DEMONSTRATIVO DAS RECEITAS DE OPERAÇÕES DE CRÉDITO E DESPESAS DE CAPITAL
 ORÇAMENTOS FISCAL E DA SEGURIDADE SOCIAL
 JANEIRO A FEVEREIRO 2015/BIMESTRE JANEIRO - FEVEREIRO

RREO - ANEXO 9 (LRF, art. 53, § 1º, inciso II)

R\$ 1,00


RECEITAS	PREVISÃO ATUALIZADA (a)	RECEITAS REALIZADAS (b)			SALDO NÃO REALIZADO (c) = (a - b)
RECEITAS DE OPERAÇÕES DE CRÉDITO (I)	3.000.000,00	0,00			3.000.000,00
DESPESAS	DOTAÇÃO ATUALIZADA (d)	DESPESAS EMPENHADAS (e)	DESPESAS LIQUIDADAS	INSCRITAS EM RESTOS A PAGAR NÃO PROCESSADOS	SALDO NÃO EXECUTADO (f) = (d - e)
DESPESAS DE CAPITAL	33.977.694,67	1.343.399,77	715.792,79	0,00	32.634.374,90
(-) Incentivos Fiscais a Contribuintes	0,00	0,00	0,00	0,00	0,00
(-) Incentivos Fiscais a Contribuintes por Instituições Financeiras	0,00	0,00	0,00	0,00	0,00
DESPESA DE CAPITAL LÍQUIDA (II):	33.977.694,67	1.343.399,77	715.792,79	0,00	32.634.374,90
RESULTADO PARA APURAÇÃO DA REGRA DE OURO (III) = (I) - (II)	-30.977.694,67	-1.343.399,77	-	-	28.634.374,90

CONTE:

LAGUNA, 24/04/2015

Fabiano Ferreira de Lício
 Contador - CPF/CID 21.787

Evangelino Ottoni Santos
 Prefeito Municipal



Município de LAGUNA - SC
RELATÓRIO RESUMIDO DA EXECUÇÃO ORÇAMENTÁRIA
DEMONSTRATIVO DA PROJEÇÃO ATUARIAL DO REGIME DE PREVIDÊNCIA

ORÇAMENTO DA SEGURIDADE SOCIAL
2014 a 2088

RREO - ANEXO 10 (LRF, art. 53, § 1º, inciso II)

R\$ 1,00

EXERCÍCIO	RECEITAS PREVIDENCIÁRIAS (a)	DESPESAS PREVIDENCIÁRIAS (b)	RESULTADO PREVIDENCIÁRIO c = (a - b)	SALDO FINANCEIRO DO EXERCÍCIO (d) = ("d" exercício anterior) + (c)
2014	0,00	0,00	0,00	0,00
2015	0,00	0,00	0,00	0,00
2016	0,00	0,00	0,00	0,00
2017	0,00	0,00	0,00	0,00
2018	0,00	0,00	0,00	0,00
2019	0,00	0,00	0,00	0,00
2020	0,00	0,00	0,00	0,00
2021	0,00	0,00	0,00	0,00
2022	0,00	0,00	0,00	0,00
2023	0,00	0,00	0,00	0,00
2024	0,00	0,00	0,00	0,00
2025	0,00	0,00	0,00	0,00
2026	0,00	0,00	0,00	0,00
2027	0,00	0,00	0,00	0,00
2028	0,00	0,00	0,00	0,00
2029	0,00	0,00	0,00	0,00
2030	0,00	0,00	0,00	0,00
2031	0,00	0,00	0,00	0,00
2032	0,00	0,00	0,00	0,00
2033	0,00	0,00	0,00	0,00
2034	0,00	0,00	0,00	0,00
2035	0,00	0,00	0,00	0,00
2036	0,00	0,00	0,00	0,00
2037	0,00	0,00	0,00	0,00
2038	0,00	0,00	0,00	0,00
2039	0,00	0,00	0,00	0,00
2040	0,00	0,00	0,00	0,00
2041	0,00	0,00	0,00	0,00
2042	0,00	0,00	0,00	0,00
2043	0,00	0,00	0,00	0,00
2044	0,00	0,00	0,00	0,00
2045	0,00	0,00	0,00	0,00
2046	0,00	0,00	0,00	0,00
2047	0,00	0,00	0,00	0,00
2048	0,00	0,00	0,00	0,00
2049	0,00	0,00	0,00	0,00
2050	0,00	0,00	0,00	0,00
2051	0,00	0,00	0,00	0,00
2052	0,00	0,00	0,00	0,00
2053	0,00	0,00	0,00	0,00
2054	0,00	0,00	0,00	0,00
2055	0,00	0,00	0,00	0,00
2056	0,00	0,00	0,00	0,00
2057	0,00	0,00	0,00	0,00
2058	0,00	0,00	0,00	0,00
2059	0,00	0,00	0,00	0,00
2060	0,00	0,00	0,00	0,00
2061	0,00	0,00	0,00	0,00
2062	0,00	0,00	0,00	0,00
2063	0,00	0,00	0,00	0,00
2064	0,00	0,00	0,00	0,00
2065	0,00	0,00	0,00	0,00
2066	0,00	0,00	0,00	0,00
2067	0,00	0,00	0,00	0,00
2068	0,00	0,00	0,00	0,00
2069	0,00	0,00	0,00	0,00
2070	0,00	0,00	0,00	0,00
2071	0,00	0,00	0,00	0,00
2072	0,00	0,00	0,00	0,00
2073	0,00	0,00	0,00	0,00
2074	0,00	0,00	0,00	0,00
2075	0,00	0,00	0,00	0,00
2076	0,00	0,00	0,00	0,00
2077	0,00	0,00	0,00	0,00
2078	0,00	0,00	0,00	0,00

Município de LAGUNA - SC
RELATÓRIO RESUMIDO DA EXECUÇÃO ORÇAMENTÁRIA
DEMONSTRATIVO DA PROJEÇÃO ATUARIAL DO REGIME DE PREVIDÊNCIA

ORÇAMENTO DA SEGURIDADE SOCIAL
2014 a 2088

RREO - ANEXO 10 (LRF, art. 53, § 1º, inciso II)

R\$ 1,00

EXERCÍCIO	RECEITAS PREVIDENCIÁRIAS (a)	DESPESAS PREVIDENCIÁRIAS (b)	RESULTADO PREVIDENCIÁRIO c = (a - b)	SALDO FINANCEIRO DO EXERCÍCIO (d) = ("d" exercício anterior) + (c)
2079	0,00	0,00	0,00	0,00
2080	0,00	0,00	0,00	0,00
2081	0,00	0,00	0,00	0,00
2082	0,00	0,00	0,00	0,00
2083	0,00	0,00	0,00	0,00
2084	0,00	0,00	0,00	0,00
2085	0,00	0,00	0,00	0,00
2086	0,00	0,00	0,00	0,00
2087	0,00	0,00	0,00	0,00
2088	0,00	0,00	0,00	0,00

Projeção atuarial elaborada em 28/01/2015 e oficialmente enviada para o Ministério da Previdência Social - MPS.

FONTE:

LAGUNA, 21/04/2015

Fabrizio Ferreira R. Leite
 Contador - CPF/Nº 21.787

(Assinatura)
 Evandro dos Santos
 Prefeito Municipal

Município de LAGUNA - SC
 RELATÓRIO RESUMIDO DA EXECUÇÃO ORÇAMENTÁRIA
 DEMONSTRATIVOS DA RECEITA DE ALIENAÇÃO DE ATIVOS E APLICAÇÃO DE RECURSOS
 ORÇAMENTOS FISCAL E DA SEGURIDADE SOCIAL
 JAN/FEB A FEVEREIRO 2015/BIMESTRE JANEIRO - FEVEREIRO

RREO - ANEXO 11 (LRF, art. 53, § 1º, inciso II) R\$ 1,00

RECEITAS	PREVISÃO ATUALIZADA (a)	RECEITAS REALIZADAS Até o Bimestre (b)	SALDO A REALIZAR (c) = (a-b)
RECEITA DE CAPITAL			
ALIENAÇÃO DE ATIVOS	1.119.590,28	0,00	1.119.590,28
ALIENAÇÃO DE BENS MÓVEIS	1.119.590,28	0,00	1.119.590,28
ALIENAÇÃO DE BENS MÓVEIS	0,00	0,00	0,00
TOTAL	1.119.590,28	0,00	1.119.590,28

DESPESAS (APLICAÇÃO DOS RECURSOS DA ALIENAÇÃO DE ATIVOS)	DOTAÇÃO ATUALIZADA (a)	DESPESAS EMPENHADAS	DESPESAS LIQUIDADAS	DESPESAS PAGAS (b)	DESPESAS INSCRITAS EM RESTOS A PAGAR NÃO PROCESSADOS	PAGAMENTO DE RESTOS A PAGAR (c)	SALDO A PAGAR (d) = (a-b)
Despesa de Capital	0,00	0,00	0,00	0,00	0,00	0,00	0,00
TOTAL	0,00	0,00	0,00	0,00	0,00	0,00	0,00

SALDO FINANCEIRO A APLICAR	Em 2014 (e)	Em 2015 (f) = (b) - (d+f)	SALDO ATUAL (g) = (e) - (f)
	0,00	0,00	

FONTES

LAGUNA, 24/02/2015

Felício Fereschi B. Lúcio
 Contador - CPF 03481787

Evandro dos Santos
 Prefeito Municipal



Município de LAGUNA - SC
 RELATÓRIO RESUMIDO DA EXECUÇÃO ORÇAMENTÁRIA
DEMONSTRATIVO DAS RECEITAS E DESPESAS COM AÇÕES E SERVIÇOS PÚBLICOS DE SAÚDE
 ORÇAMENTOS FISCAL E DA SEGURIDADE SOCIAL
 JANEIRO A FEVEREIRO 2015/SEMESTRE JANEIRO - FEVEREIRO

RREO - ANEXO 12 (L.C. 41/2012, art. 35)

R\$ 1,00

RECEITAS PARA APURAÇÃO DA APLICAÇÃO EM AÇÕES E SERVIÇOS PÚBLICOS DE SAÚDE	PREVISÃO INICIAL	PREVISÃO ATUALIZADA (a)	RECEITAS REALIZADAS			
			Ate o Bimestre (b)	% (b/a)*100		
			Ate o Bimestre (c)	% (d/c)*100		
RECEITA DE IMPOSTOS LÍQUIDA (I)	0,00	0,00	0,00	0,00		
RECEITA DE TRANSFERÊNCIAS CONSTITUCIONAIS E LEGAIS (II)	0,00	0,00	0,00	0,00		
TOTAL DAS RECEITAS PARA APURAÇÃO DA APLICAÇÃO EM AÇÕES E SERVIÇOS PÚBLICOS DE SAÚDE (III) = I + II	0,00	0,00	0,00	0,00		
RECEITAS ADICIONAIS PARA FINANCIAMENTO DA SAÚDE	PREVISÃO INICIAL	PREVISÃO ATUALIZADA (e)	RECEITAS REALIZADAS			
TRANSFERÊNCIA DE RECURSOS DO SISTEMA ÚNICO DE SAÚDE-SUS	0,00	0,00	Ate o Bimestre (d)	% (d/c)*100		
RECEITAS DE OPERAÇÕES DE CRÉDITO VINCULADAS À SAÚDE	0,00	0,00	0,00	0,00		
TOTAL RECEITAS ADICIONAIS PARA FINANCIAMENTO DA SAÚDE	0,00	0,00	0,00	0,00		
DESPESAS COM SAÚDE (Por Grupo de Natureza de Despesa)	DOTAÇÃO INICIAL	DOTAÇÃO ATUALIZADA (e)	DESPESAS EMPENHADAS		DESPESAS LIQUIDADAS	
DESPESAS CORRENTES	23.764.828,84	26.764.828,84	Ate o Bimestre (f)	% (f/e)*100	Ate o Bimestre (g)	% (g/e)*100
Pessoal e Encargos Sociais	16.010.403,52	16.010.403,52	6.810.176,74	22,38	4.683.168,72	18,32
Outras Despesas Correntes	12.754.425,32	12.754.425,32	2.694.738,66	16,83	2.650.402,73	16,55
DESPESAS DE CAPITAL	1.312.309,20	1.312.309,20	3.515.458,08	30,70	2.042.765,60	16,02
Investimentos	1.312.309,20	1.312.309,20	247.778,71	16,06	157.888,11	12,03
			1.312.309,20	16,86	157.888,11	12,03

Continua 1/4

Município de LAGUNA - SC

RELATÓRIO RESUMIDO DA EXECUÇÃO ORÇAMENTÁRIA

DEMONSTRATIVO DAS RECEITAS E DESPESAS COM AÇÕES E SERVIÇOS PÚBLICOS DE SAÚDE

ORÇAMENTOS FISCAL E DA SEGURIDADE SOCIAL

JANEIRO A FEVEREIRO 2015/BIMESTRE JANEIRO - FEVEREIRO

Continuação 2/4

DESPESAS COM SAÚDE (Por Grupo de Natureza da Despesa)	DOTAÇÃO INICIAL	DOTAÇÃO ATUALIZADA (e)	DESPESAS EMPENHADAS		DESPESAS LIQUIDADAS	
			Até o Bimestre (f)	% (h/e)*100	Até o Bimestre (g)	% (g/e)*100
DESPESAS DE CAPITAL	1.312.309,20	1.312.309,20	247.776,77	18,89	157.888,11	12,03
Investimento	1.312.309,20	1.312.309,20	247.776,77	18,89	157.888,11	12,03
TOTAL DAS DESPESAS COM SAÚDE (IV)	30.077.138,04	30.077.138,04	6.967.965,45	22,83	4.851.046,83	16,13
DESPESAS COM SAÚDE NÃO COMPUTADAS PARA FINS DE AFURAÇÃO DO PERCENTUAL MÍNIMO						
DESPESAS COM INATIVOS E PENSIONISTAS	0,00	0,00	0,00	0,00	0,00	0,00
DESPESA COM ASSISTÊNCIA À SAÚDE QUE NÃO ATENDE AO PRINCÍPIO DE ACESSO UNIVERS	0,00	0,00	0,00	0,00	0,00	0,00
DESPESAS CUSTEADAS COM OUTROS RECURSOS	18.977.175,99	16.977.175,99	4.121.838,23	90,10	2.923.610,01	80,27
Recursos de Transferências do Sistema Único de Saúde - SUS	18.830.723,99	16.930.723,89	4.109.646,73	56,83	2.911.418,51	50,02
Recursos de Operações de Crédito	0,00	0,00	0,00	0,00	0,00	0,00
Outros Recursos	46.452,10	46.452,10	12.193,50	0,18	12.193,50	0,26
OUTRAS AÇÕES E SERVIÇOS NÃO COMPUTADOS	0,00	0,00	0,00	0,00	0,00	0,00
RESTOS A PAGAR NÃO PROCESSADOS INSCRITOS INDEVIDAMENTE NO EXERCÍCIO SEM DISPONIBILIDADE FINANCEIRA*	0,00	0,00	0,00	0,00	0,00	0,00
DESPESAS CUSTEADAS COM DISPONIBILIDADE DE CAIXA VINCULADAS RESTOS A PAGAR CANCELADOS*	0,00	0,00	0,00	0,00	0,00	0,00
DESPESAS CUSTEADAS COM RECURSOS VINCULADOS À PARCELA DO PERCENTUAL MÍNIMO QUE	0,00	0,00	0,00	0,00	0,00	0,00
TOTAL DAS DESPESAS COM SAÚDE NÃO COMPUTADAS (V)	18.977.175,99	16.977.175,99	4.121.838,23	60,10	2.923.610,01	60,27
TOTAL DAS DESPESAS COM AÇÕES E SERVIÇOS PÚBLICOS DE SAÚDE (VI) = (IV - V)	13.098.962,05	13.098.962,05	2.736.116,22	39,50	1.927.436,82	39,73
PERCENTUAL DE APLICAÇÃO EM AÇÕES E SERVIÇOS PÚBLICOS DE SAÚDE SOBRE A RECEITA DE IMPOSTOS LÍQUIDA E TRANSFERÊNCIAS CONSTITUCIONAIS E LEGAIS						0,00
(VII) = (VI / IIIb x 100) - LIMITE CONSTITUCIONAL 15% 4**						1.927.436,82
VALOR REFERENTE À DIFERENÇA ENTRE O VALOR EXECUTADO E O LIMITE MÍNIMO CONSTITUCIONAL (VII) - (15 x IIIb/100)**						1.927.436,82

Continua 2/4

Município de LAGUNA - SC
 RELATÓRIO RESUMIDO DA EXECUÇÃO ORÇAMENTÁRIA
DEMONSTRATIVO DAS RECEITAS E DESPESAS COM AÇÕES E SERVIÇOS PÚBLICOS DE SAÚDE
 ORÇAMENTOS FISCAL E DA SEGURIDADE SOCIAL
 JANEIRO A FEVEREIRO 2016/BIMESTRE JANEIRO - FEVEREIRO

Continuação 3/4

EXECUÇÃO DE RESTOS A PAGAR NÃO PROCESSADOS INSCRITOS COM DISPONIBILIDADE DE CAIXA	INSCRITOS	CANCELADOS/ PRESCRITOS	PAGOS	A PAGAR	PARCELA CONSIDERADA NO LIMITE
TOTAL	0,00	0,00	0,00	0,00	0,00

CONTROLE DOS RESTOS A PAGAR CANCELADOS OU PRESCRITOS PARA FINS DE APLICAÇÃO DA DISPONIBILIDADE DE CAIXA CONFORME ARTIGO 24, §1º E 2º	SALDO INICIAL	DESPESAS CUSTEADAS NO EXERCÍCIO DE REFERÊNCIA (P)	RESTOS A PAGAR CANCELADOS OU PRESCRITOS	
			SALDO FINAL (NÃO APLICADO)	0,00
TOTAL (VIII)	0,00	0,00	0,00	0,00

CONTROLE DO VALOR REFERENTE AO PERCENTUAL MÍNIMO NÃO CUMPRIDO EM EXERCÍCIOS ANTERIORES PARA FINS DE APLICAÇÃO DOS RECURSOS VINCULADOS CONFORME ARTIGOS 25 E 26

DESPESAS COM SAÚDE (Por Subfunção)	DOTAÇÃO INICIAL	DOTAÇÃO ATUALIZADA	DESPESAS EMPENHADAS		DESPESAS LIQUIDADAS	
			Até Bimestre (P)	% (Total P) 100	Até Bimestre (m)	% (Total m) 100
Atenção Básica	23.073.123,36	23.013.126,36	3.980.855,51	58,05	3.228.228,87	66,55
Assistência Hospitalar e Ambulatorial	4.441.754,27	4.441.754,27	2.538.029,79	37,02	1.482.342,45	30,76
Suporte Profilático e Terapêutico	1.336.900,53	1.336.900,53	187.201,97	2,79	0,00	0,00
Vigilância Sanitária	1.157.707,71	1.157.707,71	134.894,01	1,97	124.275,61	2,56
Vigilância Epidemiológica	189.033,44	189.033,44	4.510,20	0,07	0,00	0,00
Alimentação e Nutrição	6.581,92	6.581,92	0,00	0,00	0,00	0,00
Outras Subfunções	35.473,76	35.473,76	7.884,00	0,11	6.200,00	0,13
TOTAL	30.180.638,04	30.180.638,04	6.857.955,45	100,00	4.851.046,93	100,00

- FOINTE:**
- * Essa linha apresentará valor somente no Relatório Resumido da Execução Orçamentária de último bimestre do exercício.
 - * O valor acrescentado na intercessão com a coluna "I" ou com a coluna "I+II" (último bimestre) deverá ser o mesmo apresentado no total "I".
 - * O valor acrescentado na intercessão com a coluna "I" ou com a coluna "I+II" (último bimestre) deverá ser o mesmo apresentado no total "I".
 - * Limite anual mínimo a ser cumprido no encerramento do exercício. Deverá ser informado o limite estabelecido na Lei Orgânica do Município quando o percentual nela estabelecido for superior ao fixado na LC nº 141/2012.
 - * Durante o exercício esse valor servirá para o monitoramento previsto no art. 23 da LC 141/2012.



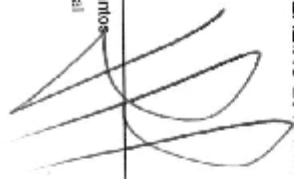
Município de LAGUNA - SC
RELATÓRIO RESUMIDO DA EXECUÇÃO ORÇAMENTÁRIA
DEMONSTRATIVO DAS RECEITAS E DESPESAS COM AÇÕES E SERVIÇOS PÚBLICOS DE SAÚDE
ORÇAMENTOS FISCAL E DA SEGURIDADE SOCIAL
JANEIRO A FEVEREIRO 2015/SEMESTRE JANEIRO - FEVEREIRO

e) No último bimestre, será utilizada a denominação (V/II) - (15 x 110) 001

LAGUNA - 24/04/2015

Fabiano Ferrate R. Leite
Contador - CRC/GO 21.797

Evairdo dos Santos
Prefeito Municipal



Município de LAGUNA - SC
 RELATÓRIO RESUMIDO DA EXECUÇÃO ORÇAMENTÁRIA
DEMONSTRATIVO DAS PARCERIAS PÚBLICO-PRIVADAS
 ORÇAMENTOS FISCAL E DA SEGURIDADE SOCIAL
 JANEIRO A FEVEREIRO 2015/BIMESTRE JANEIRO - FEVEREIRO

RREO - Anexo 13 (Lei nº 11.079, de 30.12.2004, arts. 22, 25 e 26)

R\$ 1,00

ESPECIFICAÇÃO	SALDO TOTAL EM 31 DE DEZEMBRO DO EXERCÍCIO ANTERIOR (a)	REGISTROS EFETUADOS EM 2015		SALDO TOTAL (c) = (a + b)
		No Bimestre	Até o Bimestre(b)	

NADA A DECLARAR

DESPESAS DE PPP	EXERCÍCIO ANTERIOR	EXERCÍCIO CORRENTE	2016	2017	2018	2019	2020	2021	2022	2023	2024
-----------------	--------------------	--------------------	------	------	------	------	------	------	------	------	------

NADA A DECLARAR

FORTE:

LAGUNA 24/04/2015

Fabiano Ferreira R. Leite
 Contador - CRC/GO 21.787

Everaldo dos Santos
 Prefeito Municipal

Município de LAGUNA - SC
DEMONSTRATIVO SIMPLIFICADO DO RELATÓRIO RESUMIDO DA EXECUÇÃO ORÇAMENTÁRIA
 ORÇAMENTOS FISCAL E DA SEGURIDADE SOCIAL
 JANEIRO A FEVEREIRO 2015/BIMESTRE JANEIRO - FEVEREIRO

LRF, Art. 48 - Anexo 14

R\$ 1,00

BALANÇO ORÇAMENTÁRIO		Até o Bimestre			
RECEITAS					
Previsão Inicial		139.355.547,94			
Previsão Atualizada		139.355.547,94			
Receitas Realizadas		18.303.527,76			
Deficit Orçamentário		8.184.587,45			
Saldo de Exercícios Anteriores (Utilizados para Créditos Adicionais)		0,00			
DESPESAS					
Dotação Inicial		139.299.567,06			
Créditos Adicionais		502.942,57			
Dotação Atualizada		139.802.509,63			
Despesas Empenhadas		23.684.553,98			
Despesas Liquidadas		14.612.617,60			
Despesas pagas		11.555.607,63			
Superavit Orçamentário		3.691.010,18			
DESPESAS POR FUNÇÃO / SUBFUNÇÃO		Até o Bimestre			
Despesas Empenhadas		23.684.553,98			
Despesas Liquidadas		14.612.617,60			
RECEITA CORRENTE LÍQUIDA - RCL		Até o Bimestre			
Receita Corrente Líquida		89.586.232,38			
RECEITAS / DESPESAS DOS REGIMES DE PREVIDÊNCIA		Até o Bimestre			
Regime Próprio de Previdência dos Servidores					
Receitas Previdenciárias Realizadas (IV)		0,00			
Despesas Previdenciárias Liquidadas (V)		0,00			
Resultado Previdenciário (VI) = (IV - V)		0,00			
RESULTADOS NOMINAIS PRIMÁRIO		Meta Fixada no Anexo de Metas Fiscais da LDO (a)	Resultado Apurado até o Bimestre (b)	% em Relação à Meta (b/a)	
Resultado Nominal		0,00	-3.241.287,16	0,00	
Resultado Primário		0,00	4.053.685,72	0,00	
RESTOS A PAGAR POR PODER E MINISTÉRIO PÚBLICO		Inscrição	Cancelamento até o Bimestre	Pagamento até o Bimestre	Saldo a Pagar
RESTOS A PAGAR NÃO-PROCESSADOS		2.895.286,42	0,00	1.552.916,36	1.342.370,06
EXECUTIVO		2.845.383,00	0,00	1.550.077,02	1.295.305,98
LEGISLATIVO		11.762,62	0,00	2.839,34	8.923,29
EXECUTIVO		36.140,80	0,00	0,00	36.140,80
RESTOS A PAGAR PROCESSADOS		1.763.405,49	0,00	778.131,87	985.273,62
EXECUTIVO		1.763.405,49	0,00	778.131,87	985.273,62
TOTAL:		4.658.691,91	0,00	2.331.048,23	2.327.643,68
DESPESAS COM MANUTENÇÃO E DESENVOLVIMENTO DO ENSINO		Valor apurado até o Bimestre	Limites Constitucionais Anuais		
			% Mínimo a Aplicar no Exercício	% Aplicado até o Bimestre	
Mínimo Anual de 25% das Receitas de Impostos na Manutenção e Desenvolvimento do Ensino		2.461.749,58	25%	18,82	
Mínimo Anual de 60% do FUNDEB na Remuneração do Magistério com Educação Infantil e Ensino Fundamental		1.312.075,30	60%	103,70	
RECEITAS DE OPERAÇÕES DE CRÉDITO E DESPESAS DE CAPITAL		Valor apurado até o Bimestre	Saldo não Realizado		
Receitas de Operações de Crédito		0,00	3.000.000,00		
Despesa de Capital Líquida		715.752,79	33.261.931,83		
PROJEÇÃO ATUARIAL DOS REGIMES DE PREVIDÊNCIA		2015	2025	2035	2046
Regime Próprio de Previdência Social dos Servidores					
Receitas Previdenciárias (IV)		0,00	0,00	0,00	0,00
Despesas Previdenciárias (V)		0,00	0,00	0,00	0,00
Resultado Previdenciário VI = (IV - V)		0,00	0,00	0,00	0,00

Continua 1/2

Município de LAGUNA - SC

Continuação 2/2

DEMONSTRATIVO SIMPLIFICADO DO RELATÓRIO RESUMIDO DA EXECUÇÃO ORÇAMENTÁRIA
ORÇAMENTOS FISCAL E DA SEGURIDADE SOCIAL
JANFEIRO A FEVEREIRO 2015/BIMESTRE JANEIRO - FEVEREIRO

LRF, Art. 48 - Anexo 14

RS 1,00

RECEITA DA ALIENAÇÃO DE ATIVOS E APLICAÇÃO DOS RECURSOS		Valor apurado até o Bimestre	Saldo a Realizar	
Receta de Capital Resultante de Alienação de Ativos		0,00	1.119.580,20	
Aplicação dos Recursos da Alienação de Ativos		0,00	0,00	
DESPESAS COM AÇÕES E SERVIÇOS PÚBLICOS DE SAÚDE	Valor apurado até o Bimestre	Limite Constitucional Anual		
		% Mínima a Aplicar no Exercício	% Aplicado até o Bimestre	
Despesas Próprias com Ações e Serviços Públicos de Saúde	0,00	15,00	0,00	
DESPESAS DE CARÁTER CONTINUADO DERIVADAS DE PPP		Valor apurado no exercício corrente		
Total das despesas/RCL (%)		0,00		

FONTE:

Note: Durante o exercício, somente as despesas liquidadas são consideradas executadas. No encerramento do exercício, as despesas não liquidadas inscritas em restos a pagar não processados são também consideradas executadas. Dessa forma, para maior transparência, as despesas executadas estão segregadas em:

- a) Despesas liquidadas, consideradas aquelas em que houve a entrega do material ou serviço, nos termos do art. 63 da Lei 4.320/64;
- b) Despesas empenhadas mas não liquidadas, inscritas em Restos a Pagar não processados, consideradas liquidadas no encerramento do exercício, por força do art. 35, inciso II da Lei 4.320/64.

LAGUNA - 24/04/2015

Fabrizio Ferreira R. Leite
 Contador - CRC/GO 21.787

Everaldo dos Santos
 Prefeito Municipal

BALANCETE FINANCEIRO
FEVEREIRO/2015

POR CATEGORIA ECONÔMICA
(Despesa Empenhada)

SANTA CATARINA
PREFEITURA MUNICIPAL DE LAGUNA
 Balancete Financeiro - Por Categoria Econômica - Despesa Empenhada

Betha Sistemas
 Exercício de 2015
 Período: Fevereiro
 Página: 1

RECEITA		DESPESA	
TÍTULOS	R\$	TÍTULOS	R\$
ORÇAMENTÁRIAS	9.923.321,39	ORÇAMENTÁRIAS	2.837.137,77
RECEITA TRIBUTÁRIA	5.670.244,19	DESPESAS EXCETO INTRA-ORÇAMENTÁRIAS	2.837.137,77
RECEITAS DE CONTRIBUIÇÕES	308.900,80	PESSOAL E ENCARGOS SOCIAIS	2.088.945,47
RECEITA PATRIMONIAL	50.110,87	JUROS E ENCARGOS DA DÍVIDA	4.108,59
RECEITA DE SERVIÇOS	150.340,61	OUTRAS DESPESAS CORRENTES	732.593,71
TRANSFERÊNCIAS CORRENTES	3.254.145,15	INVESTIMENTOS	11.400,00
OUTRAS RECEITAS CORRENTES	426.801,45		
TRANSFERÊNCIAS DE CAPITAL	161.618,32		
		TRANSFERÊNCIAS FINANCEIRAS CONCEDIDAS	2.435.867,72
		TRANSFERÊNCIAS FINANCEIRAS CONCEDIDAS	2.435.867,72
EXTRA-ORÇAMENTÁRIAS	8.070.384,99	EXTRA-ORÇAMENTÁRIAS	10.591.516,31
OBRIGAÇÕES TRABALHISTAS, PREVIDENCIÁRIAS	28.114,18	OBRIGAÇÕES TRABALHISTAS, PREVIDENCIÁRIAS	22.875,78
DEMAIS OBRIGAÇÕES A CURTO PRAZO	310.568,25	DEMAIS OBRIGAÇÕES A CURTO PRAZO	301.558,35
CRÉDITO EMPENHADO A LIQUIDAR	2.837.166,27	CRÉDITO EMPENHADO A LIQUIDAR	4.290.154,90
CRÉDITO EMPENHADO LIQUIDADO A PAGAR	4.545.965,70	CRÉDITO EMPENHADO EM LIQUIDAÇÃO	220.111,10
RP NÃO PROCESSADOS PAGOS	172.035,85	CRÉDITO EMPENHADO LIQUIDADO A PAGAR	4.529.065,04
RP PROCESSADOS PAGOS	178.524,84	RP NÃO PROCESSADOS PAGOS	675.846,08
		RP PROCESSADOS PAGOS	551.807,06
SALDOS ANTERIORES	7.883.677,35	SALDOS ATUAIS	10.022.176,59
Adílio Cadorin	394,14	Adílio Cadorin	394,14
APLICAÇÕES NO MERCADO ABERTO	6.253.296,32	APLICAÇÕES NO MERCADO ABERTO	7.737.290,14
BANCO C/ MOVIMENTO	125.476,84	BANCO C/ MOVIMENTO	358.686,10
BANCOS C/ VINCULADAS	917.047,72	BANCOS C/ VINCULADAS	1.317.243,86
Cheques a Receber	8.822,86	Cheques a Receber	8.822,86
Hilário da Silveira	341,62	Hilário da Silveira	341,62
Matias Materiais Elétricas	1.554,80	Matias Materiais Elétricas	1.554,80
Ministério das Cidades Convenios Celebrados	292.409,65	Ministério das Cidades Convenios Celebrados	292.409,65
Ministério do Esporte Convênio Celebrados	94.583,45	Ministério do Esporte Convênio Celebrados	94.583,45
POUPANÇA	190.646,65	POUPANÇA	200.847,67
TOTAL	25.887.293,73	TOTAL	25.888.700,39

RESOLUÇÕES 003-004/2015

CMAS

**CONSELHO MUNICIPAL
DE ASSISTÊNCIA SOCIAL**
(Laguna - SC)



RESOLUÇÃO Nº 003/2015

Dispõe sobre a Aprovação da Prestação de Contas dos Recursos do FEAS do exercício referente ao ano de 2014.

O Conselho Municipal de Assistência Social (CMAS), em Reunião Plenária Ordinária, realizada dia 23 de abril de 2015, no uso das competências e das atribuições que lhe são conferidas pela Lei nº 8.742, de 7 de dezembro de 1993 – Lei Orgânica da Assistência Social – LOAS e pela Lei Municipal nº 0478, de 26 de agosto de 2014, que institui o Conselho Municipal de Assistência Social de Laguna – CMAS.

RESOLVE:

Art. 1º. Aprovar a prestação de contas da aplicação dos recursos oriundos do FEAS, utilizados no cofinanciamento dos Benefícios Eventuais, Proteção Social Básica, Proteção Social Especial de Média Complexidade e Proteção Social Especial de Alta Complexidade, referente ao ano de 2014.

Art. 2º. Esta resolução entra em vigor na data de sua publicação.

Laguna, 23 de abril de 2015.

Luiz Augusto Borges
Presidente do CMAS Laguna



RESOLUÇÃO CMAS Nº 004/2015

Prorroga o prazo para apresentação do Relatório de Atividades do ano de 2014 e Plano de Ação para o ano de 2015.

O Conselho Municipal de Assistência Social (CMAS), em Reunião Plenária Ordinária, realizada dia 23 de abril de 2015, no uso das competências e das atribuições que lhe são conferidas pela Lei nº 8.742, de 7 de dezembro de 1993 – Lei Orgânica da Assistência Social – LOAS e pela Lei Municipal nº 0478, de 26 de agosto de 2014, que institui o Conselho Municipal de Assistência Social de Laguna – CMAS;

Considerando a Resolução CMAS nº 40, de 28 de abril de 2011 que “Define os parâmetros e normas para a inscrição das entidades e organizações de assistência social, bem como dos serviços, programas, projetos e benefícios socioassistenciais no CMAS – Conselho Municipal de Assistência Social e dá outras providências, estabelecendo o dia 30 de abril como prazo final para a apresentação dos Relatórios e Planos de Ação anuais;

Considerando a necessidade da apresentação do Relatório e Plano de Ação para manutenção das inscrições das entidades de Assistência Social junto à este Conselho;

RESOLVE:

Art. 1º - Prorrogar o prazo para apresentação do Relatório de Atividades do ano de 2014 e Plano de Ação para o ano de 2015, para o dia 31 de maio de 2015.

Art. 2º - Esta resolução entra em vigor na data de sua publicação.

Laguna, 23 de abril de 2015.

LUIZ AUGUSTO BORGES
Presidente do CMAS