

MANUAL DE IDENTIDADE VISUAL DE VIATURAS



**POLÍCIA MILITAR
SANTA CATARINA**

2020

ÍNDICE

INTRODUÇÃO	02	EMBARCAÇÃO E MOTO AQUÁTICA	73 - 78
APRESENTAÇÃO	03	SCOOTER ELÉTRICO	79 - 80
EXECUÇÃO	04	VEÍCULOS ORIUNDOS DE FONTES DIVERSAS	81 - 83
RÁDIO PATRULHA	05 - 10	TÉCNICA DE PINTURA	84
PROGRAMAS INSTITUCIONAIS	11 - 13	CÓDIGO DE CORES DA FAIXA LATERAL E MARCA	85
PELOTÃO DE PATRULHAMENTO TÁTICO - PPT	14 - 17	CÓDIGO DE CORES VEÍCULOS - FAIXA OPM	86
TRANSPORTE DE TROPA	18 - 24	CÓDIGO DE CORES - VEÍCULOS DO PPT E AERONAVES	87
MOTOCICLETAS	25 - 28	CÓDIGO DE CORES - VEÍCULOS DO BOPE E CHOQUE	88
POLICIAMENTO ESPECIALIZADO	29 - 55	CÓDIGO DE CORES - VEÍCULOS DA AMBIENTAL	89
SERVIÇOS ADMINISTRATIVOS	56 - 57	CÓDIGO DE CORES - MARCA DO GOVERNO	90
BIKE PATRULHA	58 - 59	TIPOGRAFIA	91
AERONAVES	60 - 64	CRÉDITOS	92
APLICAÇÕES DIVERSAS	65 - 72		

Este manual tem como objetivo estabelecer parâmetros para a correta identificação visual das viaturas policiais militares, visando alcançar um padrão no uso deste meio de comunicação e facilitar o reconhecimento pela sociedade das atividades executadas pela Polícia Militar.



A identidade visual é um conjunto de elementos gráficos e visuais projetados de maneira integrada para identificarem inequivocamente a Corporação, sendo que este manual propõe a sociedade reconhecer de imediato a presença da Polícia Militar, por meio das viaturas identificadas de acordo com a missão legal de realizar a polícia ostensiva.

A identificação visual das viaturas da Polícia Militar devidamente regulamentado e padronizado, fornece a sociedade à possibilidade de distinguir a Corporação durante o momento que está atuando de forma preventiva ou reativa, e até de exercer a fiscalização dos atos praticados pelos policiais militares. Portanto, o padrão estabelecido deve ser utilizado e constantemente aperfeiçoado sempre tendo como o objetivo a valorização deste patrimônio inestimável, que é a boa imagem da Corporação.

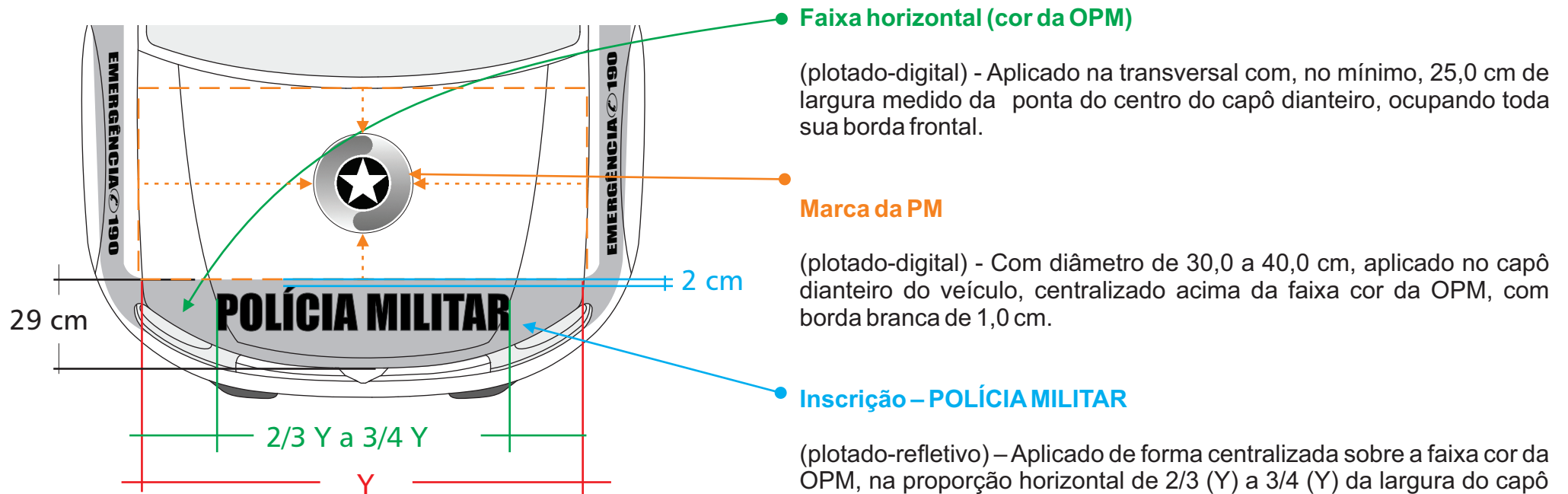


Os veículos, embarcações e aeronaves utilizados como viaturas policiais, receberão aplicações pelo sistema de plotagem, de maneira que proporcione a identificação dos diversos tipos, modalidades e processos de policiamento ostensivo, utilizando a relação da proporcionalidade, em razão da pluralidade de modelos, dimensões e tipos de veículos ofertados no mercado globalizado.



Policiamento Ordinário:

a) Frente:

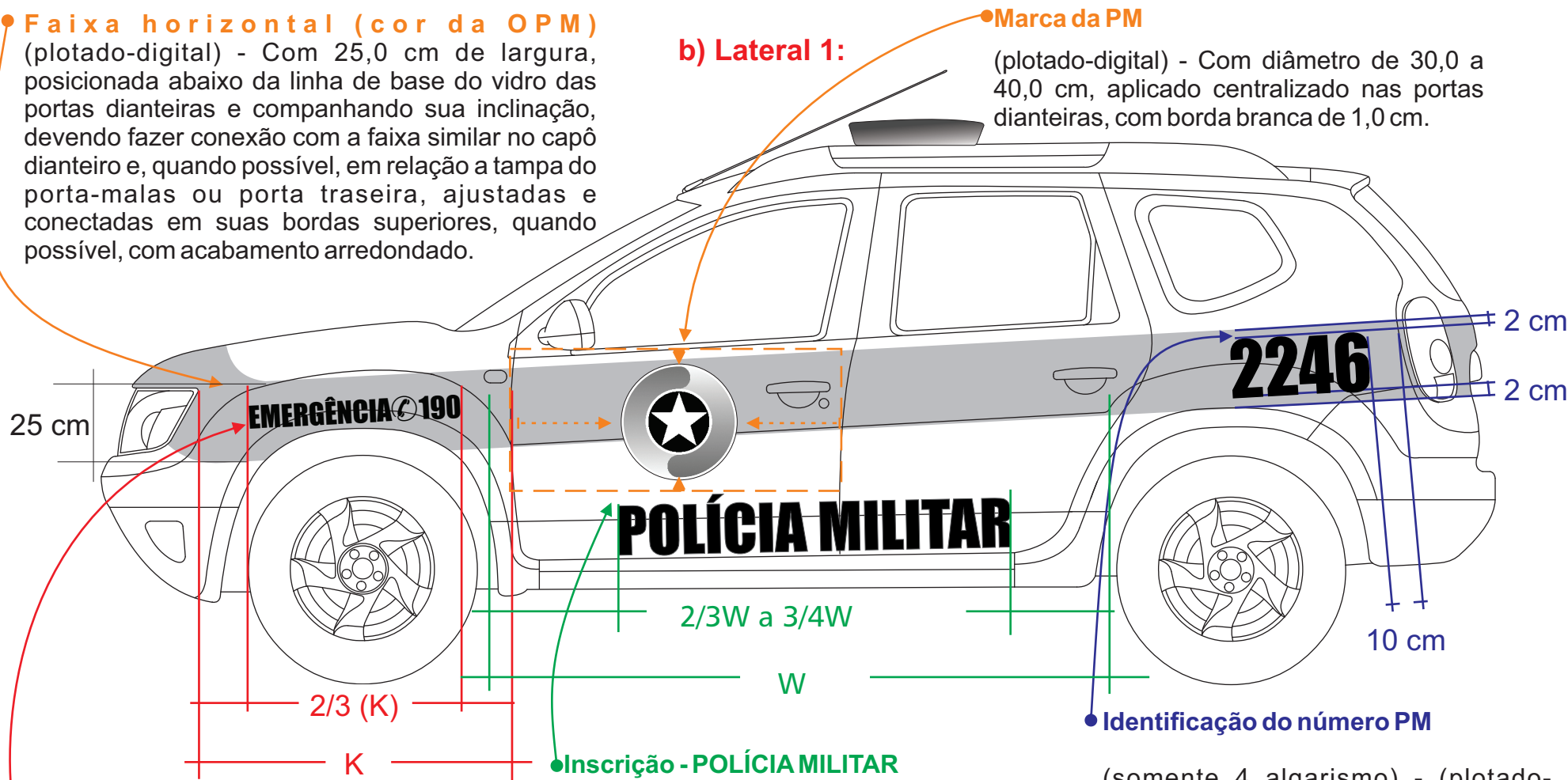


Obs.: Modelo empregado Duster da Renault.

● **Faixa horizontal (cor da OPM)** (plotado-digital) - Com 25,0 cm de largura, posicionada abaixo da linha de base do vidro das portas dianteiras e acompanhando sua inclinação, devendo fazer conexão com a faixa similar no capô dianteiro e, quando possível, em relação a tampa do porta-malas ou porta traseira, ajustadas e conectadas em suas bordas superiores, quando possível, com acabamento arredondado.

b) Lateral 1:

● **Marca da PM** (plotado-digital) - Com diâmetro de 30,0 a 40,0 cm, aplicado centralizado nas portas dianteiras, com borda branca de 1,0 cm.

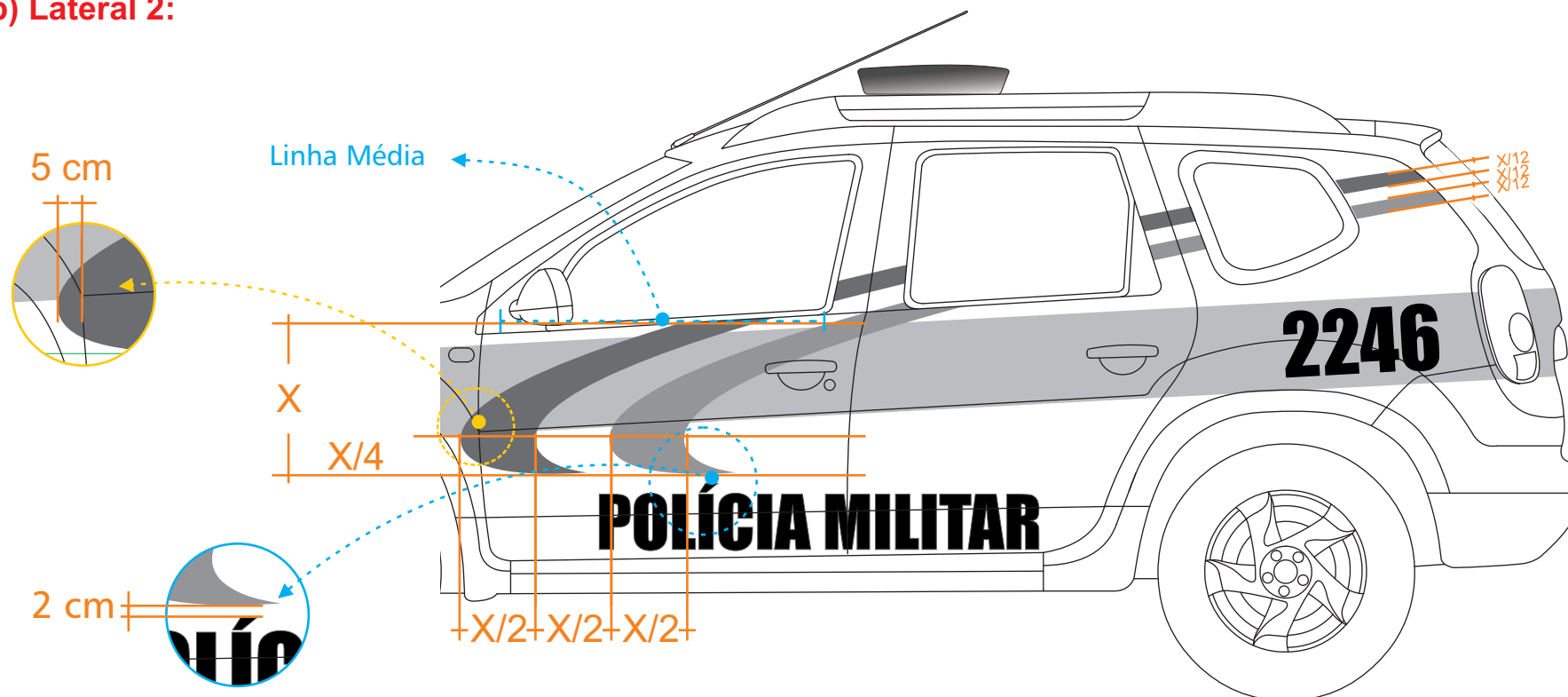


● **Inscrição – EMERGÊNCIA 190** (plotado-refletivo) – aplicado de forma centralizada sobre a faixa cor da OPM nos para-lamas dianteiros, na proporção horizontal de $\frac{2}{3}(K)$ a $\frac{3}{4}(K)$ do comprimento desta da abertura do para-lama (K), sendo que a altura dos caracteres deverá variar de 10 a 15 cm, conforme o modelo de veículo.

● **Inscrição - POLÍCIA MILITAR** (plotado-refletivo) - aplicado horizontalmente na parte inferior das laterais, abrangendo as duas portas de forma centralizada ou ocupando de $\frac{2}{3}(W)$ a $\frac{3}{4}(W)$ da distância entre as laterais da abertura do para-lama (W), sendo que a altura dos caracteres deverá obedecer uma variação de 15 a 20 cm, para atender o modelo de veículo.

● **Identificação do número PM** (somente 4 algarismo) - (plotado-refletivo) – aplicado nas laterais traseiras sobre a faixa cor da OPM, considerando 10,0 cm da lanterna traseira ou da linha média vertical do canto lateral do veículo, na proporção vertical dos caracteres equidistante de 2,0 cm das bordas da faixa.

b) Lateral 2:

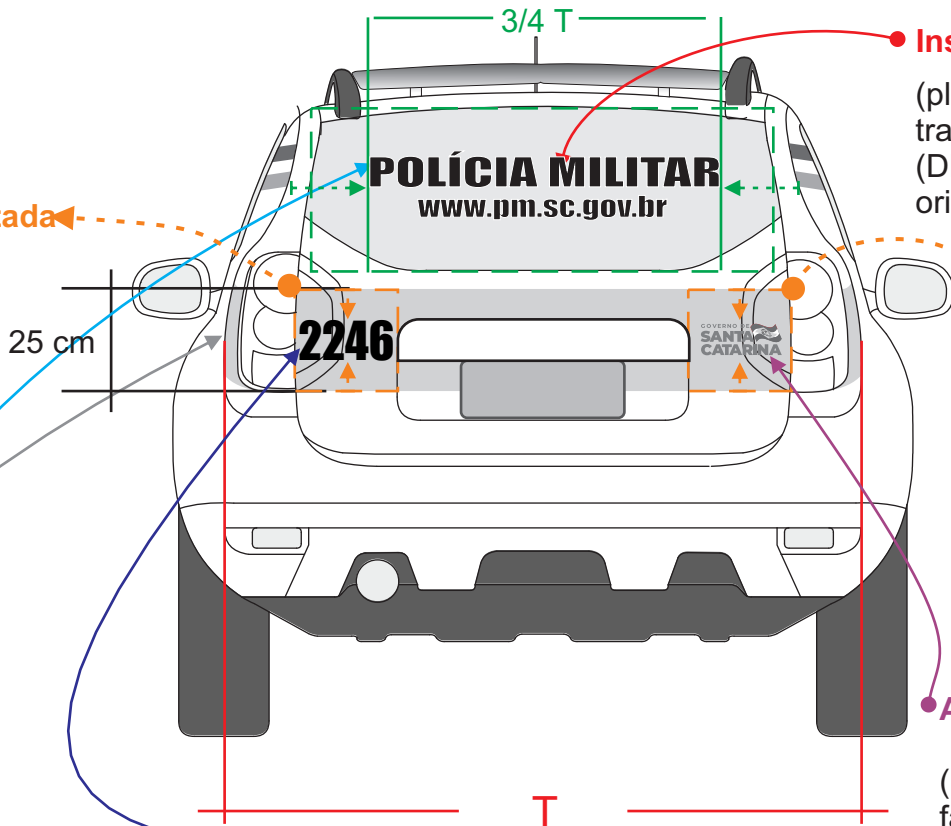


Faixa lateral (cores do Estado de Santa Catarina)

Tomando-se por base a proporção vertical compreendida no espaço acima 2,0 cm da inscrição POLÍCIA MILITAR e da linha média do vidro da porta dianteira, denominado “X”, sendo que cada faixa é composta por dois arcos que se iniciam separados a “X/12” na parte final superior da lateral traseira do veículo, tendo como centro da curvatura côncava na altura equivalente a “X/4”, sendo neste local seu ponto de maior espessura horizontal no equivalente a “X/2”, mas separadas as faixas entre si na dimensão de outra faixa idêntica sobreposta aquelas, restando a curvatura côncava do primeiro arco da faixa, na cor verde, avançando horizontalmente em até 5,0 cm sobre o para-lama dianteiro, devendo ainda as faixas serem interrompidas junto aos vidros. Conquanto, não serão consideradas alterações de desenho do veículo pela adoção de acessórios, tais como capota em caminhonete.

c) Traseira:

Dimensão ajustada



Inscrição POLÍCIA MILITAR e do sitio eletrônico:

(plotado-refletivo) - Aplicado centralizado sobre o vidro traseiro na cor preta, com dimensão máxima horizontal (Dh) de T/2 a 3/4 T, preservando-se a dimensão (Dv) original da fonte, com borda branca de 0,5 cm.

Dimensão ajustada



Dh = Dimensão horizontal da fonte
 Dh+ = Dimensão horizontal ampliada da fonte
 Dv = Dimensão vertical da fonte

Aplicação de emblema do governo - bandeira estilizada

(plotado-digital) - Aplicado centralizado a direita sobre a faixa cor da OPM, mas considerando a distância de 2,0 cm entre as bordas superior e inferior da faixa e a ponta superior da bandeira e sua base, permitindo ter dimensão inferior dependendo do desenho do veículo, mantendo-se as proporções originais do desenho.

Inscrição - POLÍCIA MILITAR

(plotado-refletivo) - Deverá ser aplicada na parte inferior e centralizada na traseira do veículo, na proporção horizontal de T/2 a 3/4(T) da dimensão horizontal (T), da tampa do porta-malas, porta traseira ou pára-choque, considerando a linha média do canto vertical deste, podendo ser deformada a fonte horizontalmente (Dh) até a dimensão de T/2, mantendo-se (Dv) na proporção original.

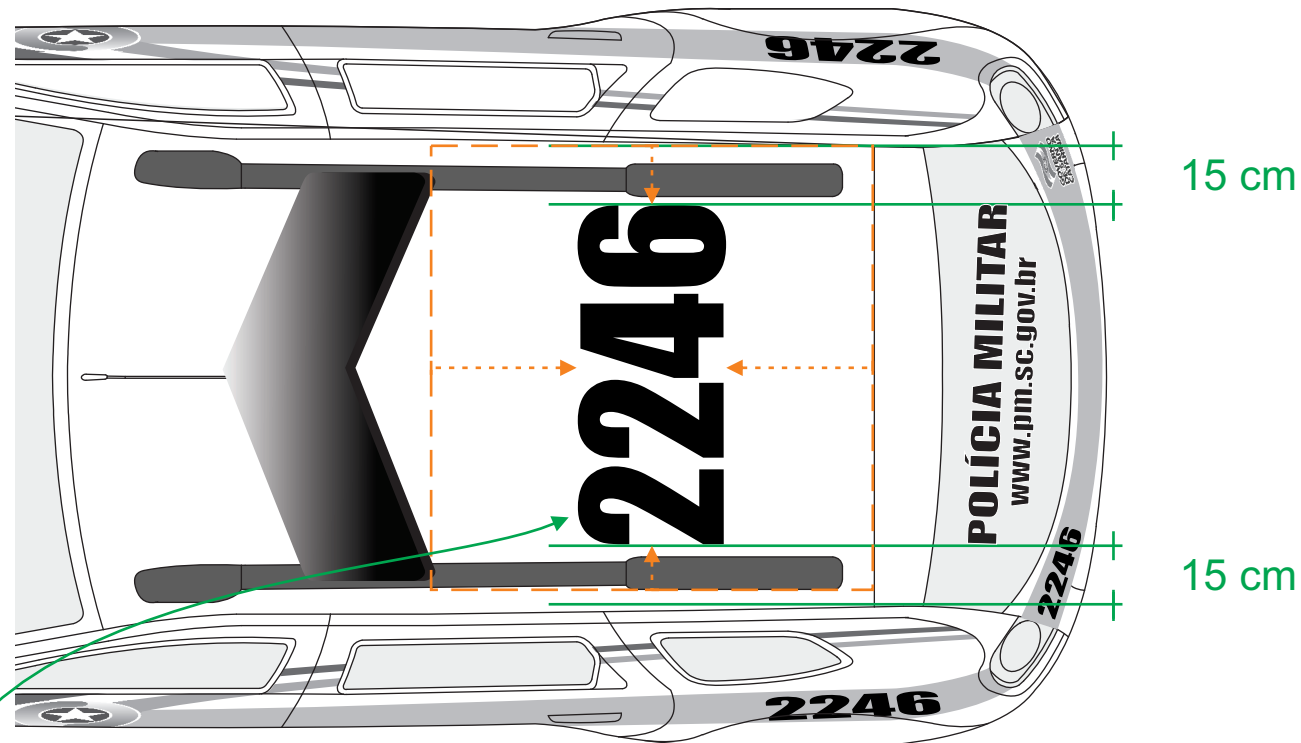
Identificação do número PM (somente 4 algarismos)

(plotado-refletivo) - Aplicado centralizado no lado esquerdo sobre a faixa cor da OPM, na proporção vertical dos caracteres, equidistante de 2,0 cm das bordas da faixa, permitindo ter dimensão inferior dependendo do desenho do veículo, mantendo-se as proporções originais da fonte.

Faixa horizontal plotada (cor da OPM)

(plotado-digital) - Aplicado na cor bege argila, com 25,0 cm de largura posicionada na mesma altura da faixa lateral quando possível.

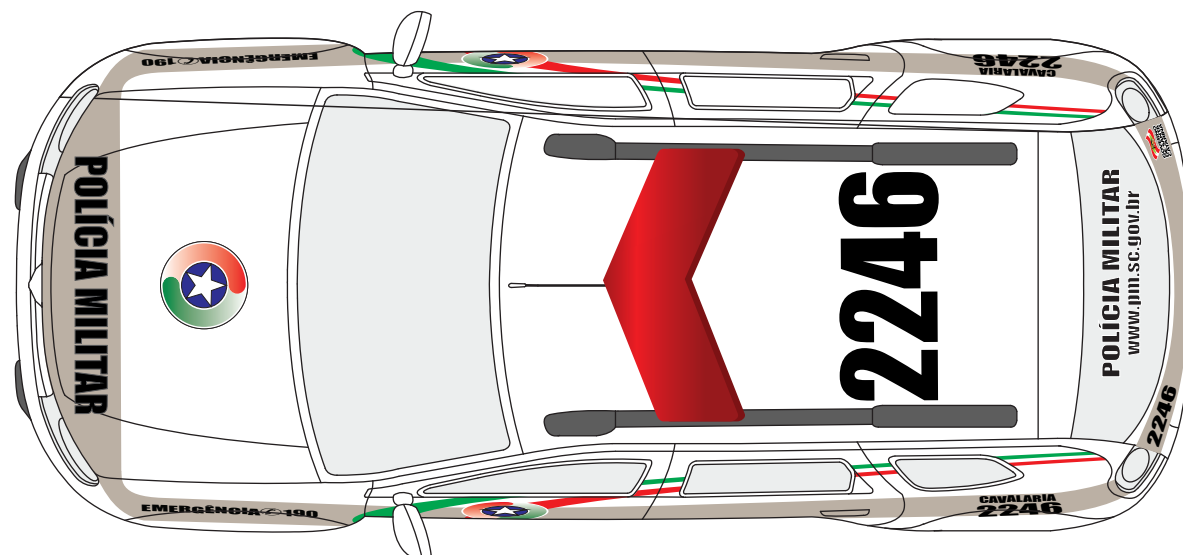
d) Teto:



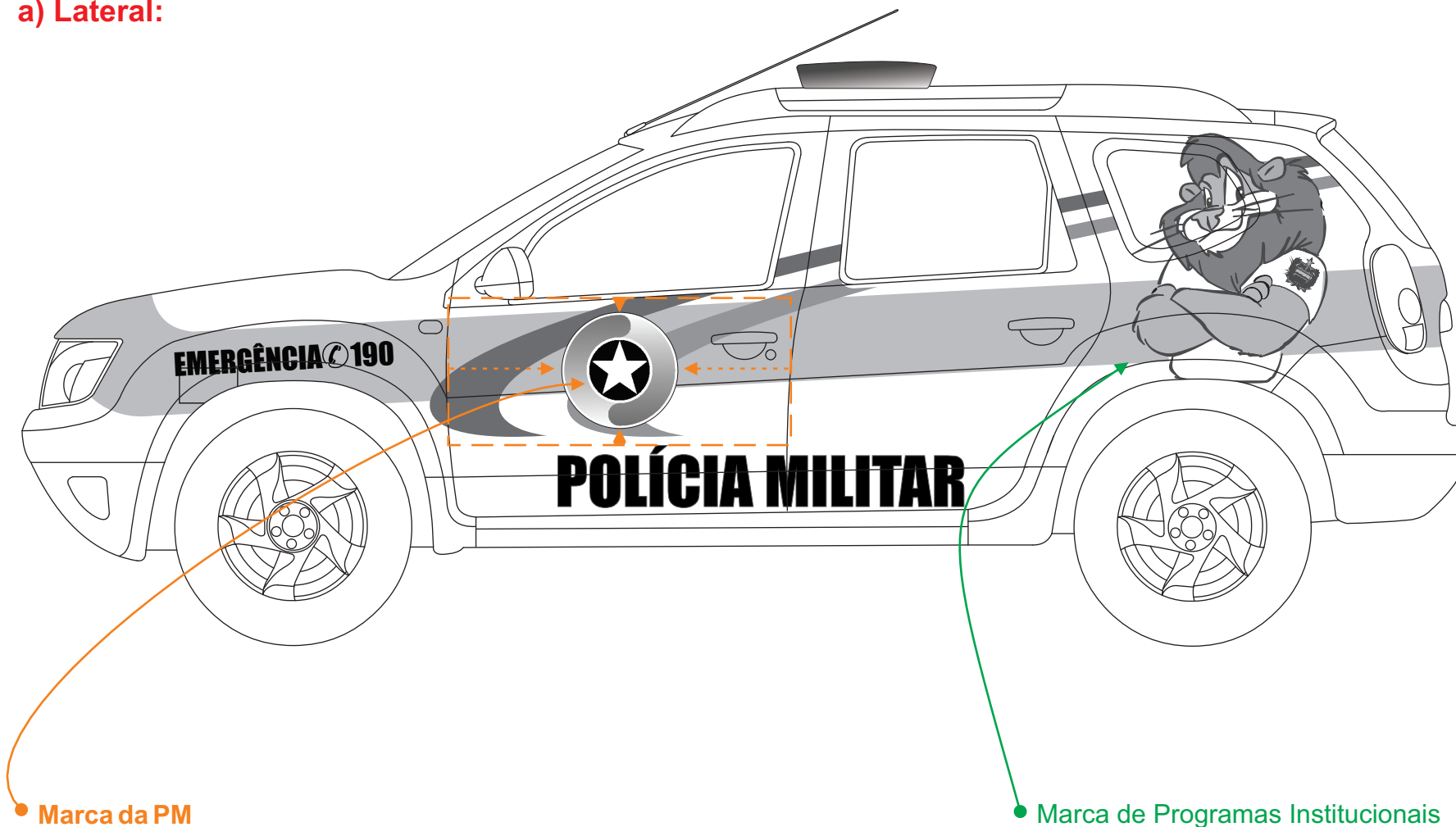
- **Identificação do número PM (somente 4 algarismos)**

(plotado-refletivo) - Aplicado sobre o teto na cor preta, centralizado após o sistema de iluminação de emergência (giroflex), com caracteres nas dimensões proporcionais ao espaço transversal formado pela medida de 15 cm da linha média horizontal de cada borda lateral superior do veículo, sendo que a altura dos caracteres deverá variar de 35 a 45 cm, conforme o modelo de veículo.

e) Vista Plotada:



a) Lateral:

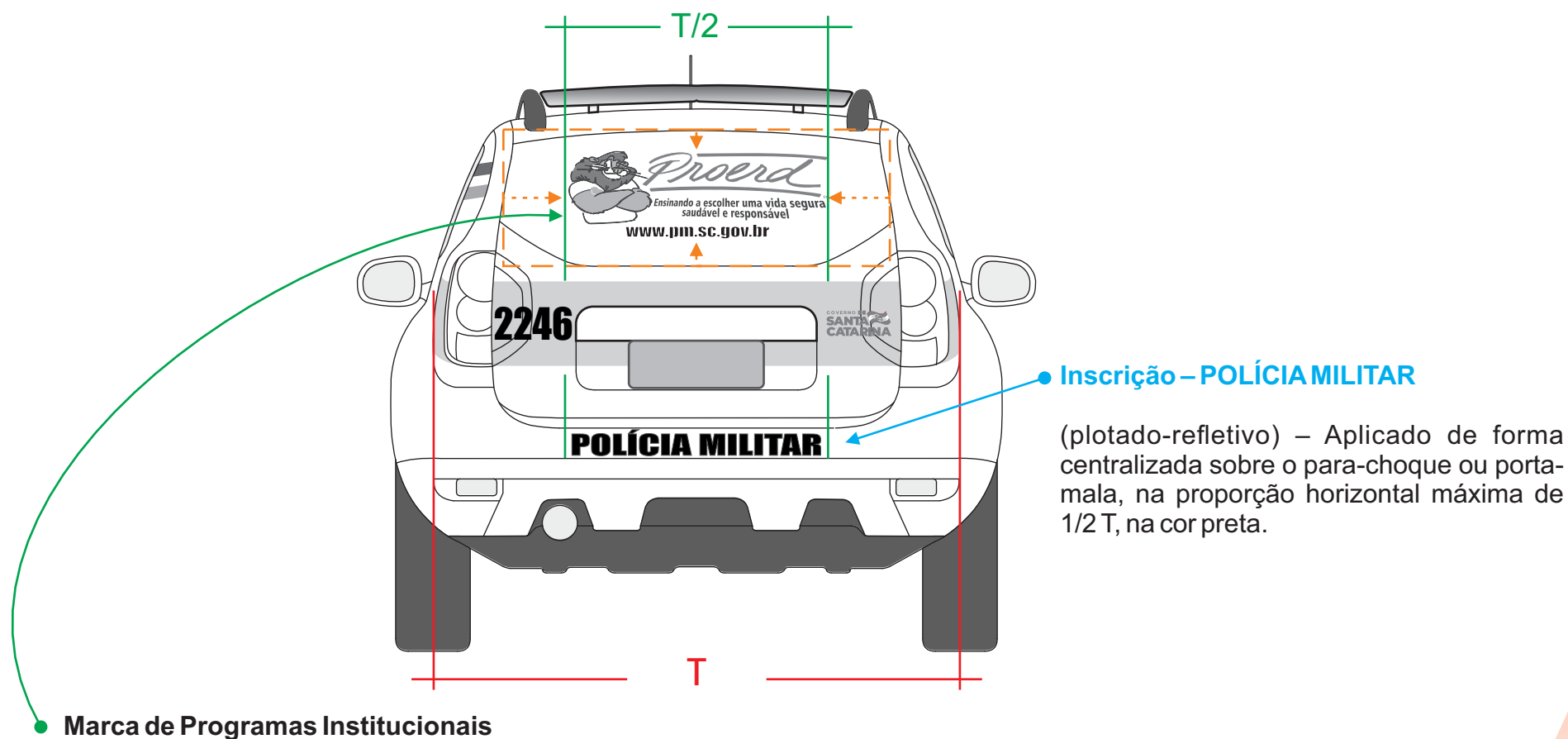


● **Marca da PM**

(plotado-digital) - Com diâmetro de 30,0 a 40,0 cm, aplicado centralizado nas portas dianteiras sobre as faixas das cores do Estado de Santa Catarina, com borda branca de 1,0 cm.

● **Marca de Programas Institucionais**

(plotado-digital) - Poderá ser aplicado sobre a porta traseira para veículos tipo sedã ou sobre o para-lama traseiro para os demais.

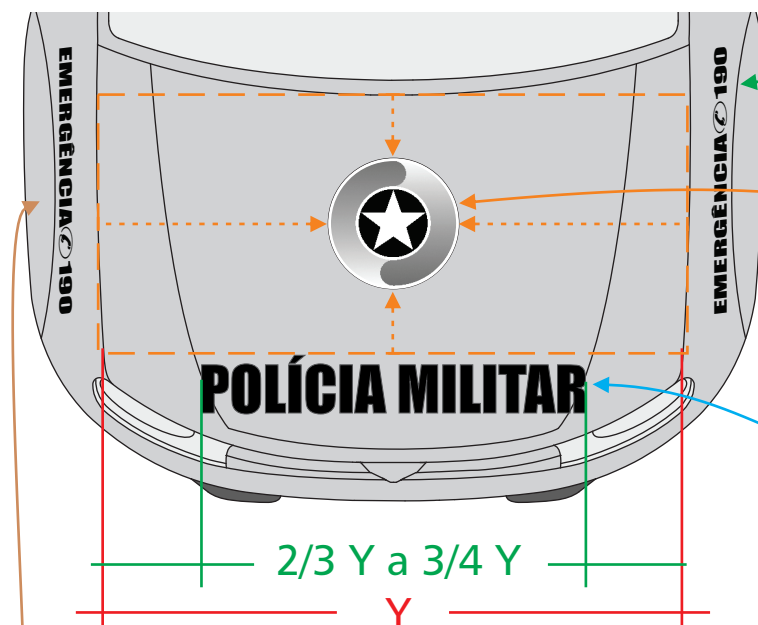
b) Traseira:

(plotado-digital) - Utilizando-se adesivo perfurado aplicado centralizado sobre o vidro traseiro com a marca com dimensão máxima horizontal (D_h) igual a $T/2$. A inscrição do sítio eletrônico será aplicada logo abaixo.

c) Vista Plotada:



a) Frente:

● **Lataria**

A lataria deverá ser plotada na cor bege argila fosco.

● **Marca da PM**

(plotado-digital) - Com diâmetro de 30,0 a 40,0 cm, aplicado no capô dianteiro do veículo, centralizado acima da inscrição Polícia Militar, com borda branca de 1,0 cm.

● **Inscrição – POLÍCIA MILITAR**

(plotado-refletivo) – Aplicado de forma centralizada sobre o capô do veículo, na proporção horizontal de $\frac{2}{3}$ (Y) a $\frac{3}{4}$ (Y) da largura do capô (Y) e considerando o acento agudo sobre o “i” de “Polícia”, o qual encosta com a linha imaginária inferior do retângulo de centralização da marca da PM, sendo que a altura dos caracteres deverá obedecer uma variação de 10 a 20 cm, para atender os diversos modelos de veículos.

● **Fundo - Fosco**

(plotado-verniz fosco ou película recortada) – aplicado sobre toda a superfície pintada do veículo.

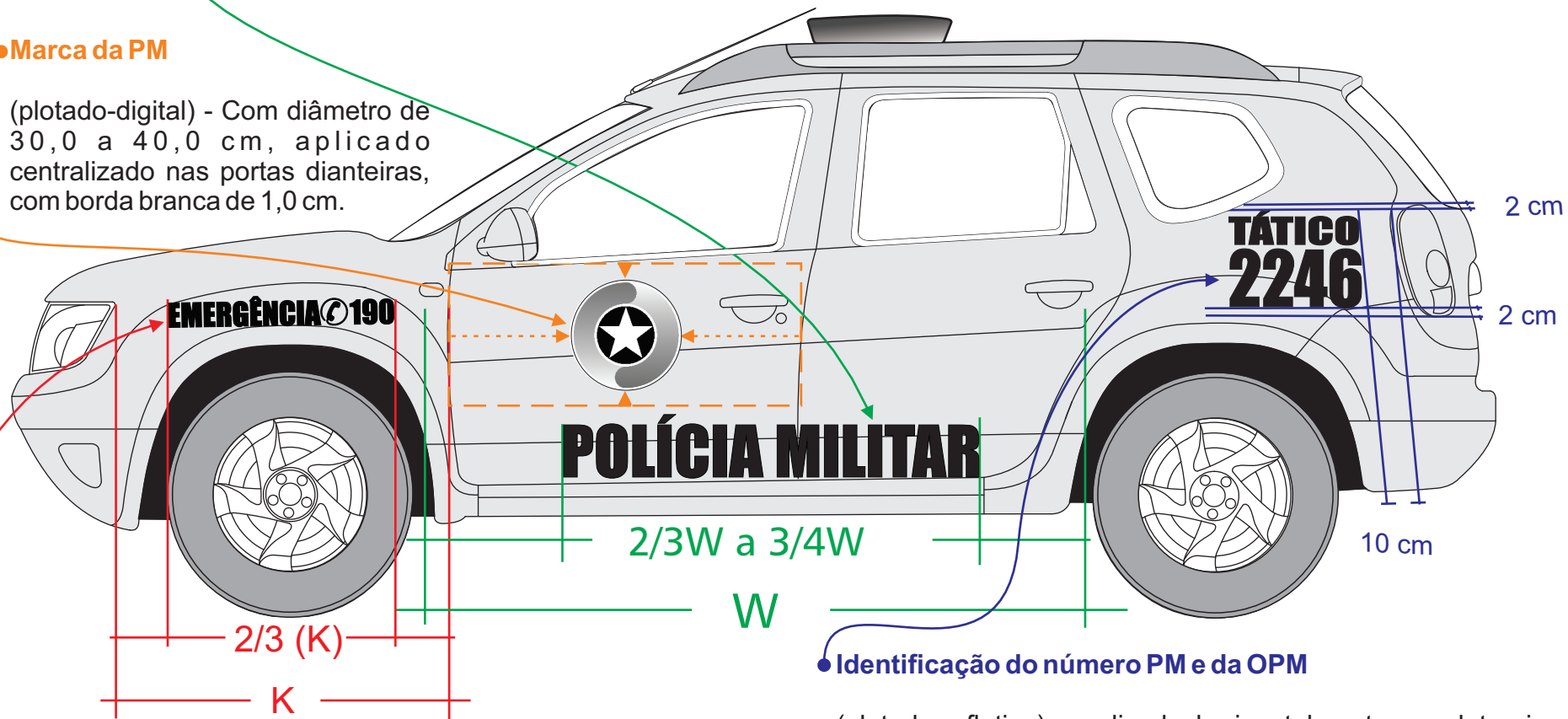
b) Lateral:

Inscrição - POLÍCIA MILITAR

(plotado-refletivo) - aplicado horizontalmente na parte inferior das laterais, abrangendo as duas portas de forma centralizada ou ocupando de $2/3 (W)$ a $3/4 (W)$ da distância entre as laterais da abertura do para-lama (W), sendo que a altura dos caracteres deverá obedecer uma variação de 15 a 20 cm, para atender os diversos modelos de veículos.

Marca da PM

(plotado-digital) - Com diâmetro de 30,0 a 40,0 cm, aplicado centralizado nas portas dianteiras, com borda branca de 1,0 cm.



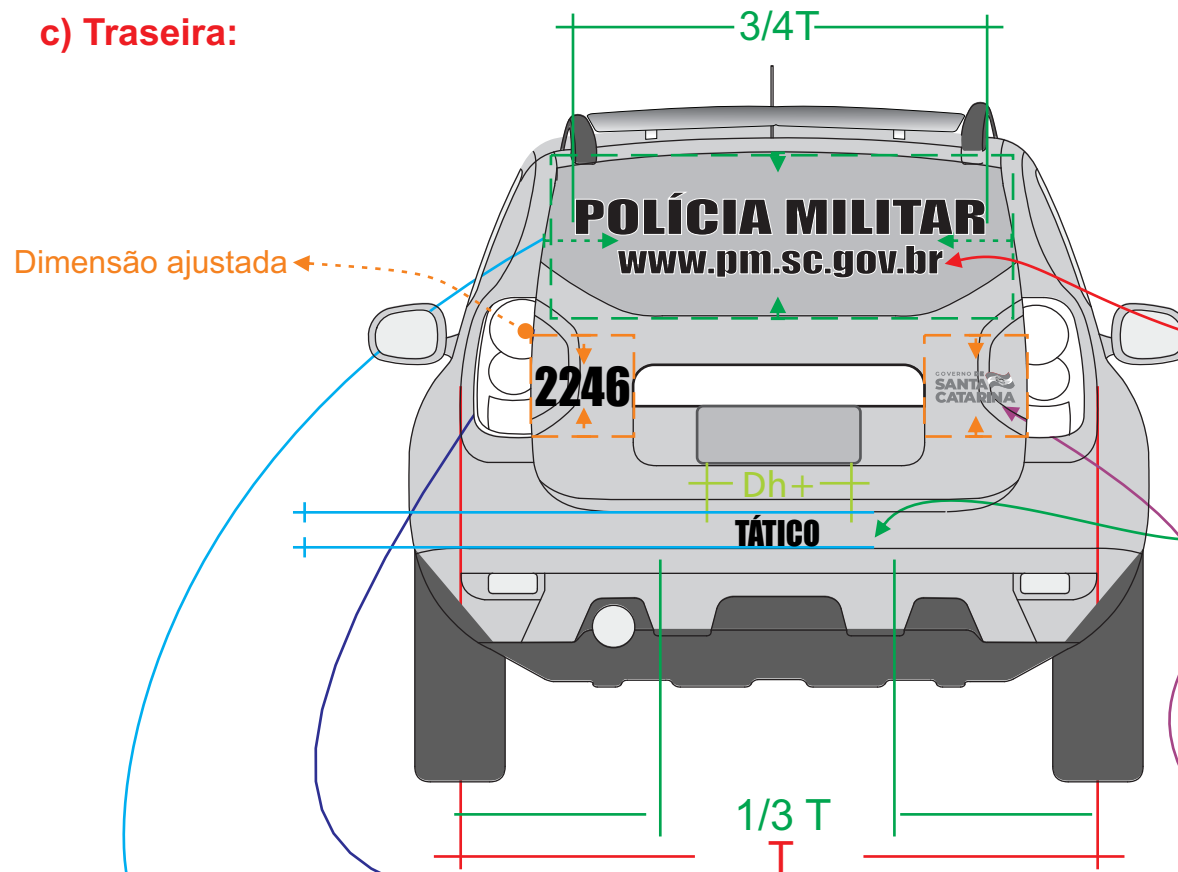
Inscrição - EMERGÊNCIA 190

(plotado-refletivo) – aplicado de forma centralizada sobre a faixa cor da OPM nos para-lamas dianteiros, na proporção horizontal de $2/3 (K)$ a $3/4 (K)$ do comprimento desta da abertura do para-lama (K).

Identificação do número PM e da OPM

(plotado-refletivo) - aplicado horizontalmente nas laterais traseiras, acima da abertura superior do para-lama, considerando 10,0 cm da lanterna traseira ou da linha média vertical do canto lateral do veículo, com altura do conjunto dos caracteres de 20,0 cm a 25,0 cm, na razão dos algarismos do número PM de 2:1 em relação aos caracteres de identificação da OPM, sendo este posicionado acima daquele, com espaçamento vertical de 1,5 cm entre ambos.

c) Traseira:



Dh = Dimensão horizontal da fonte
 Dh+ = Dimensão horizontal ampliada da fonte
 Dv = Dimensão vertical da fonte

Dimensão ajustada

Inscrição do sitio eletrônico: (plotado-refletivo) - Aplicado centralizado sobre o vidro traseiro na cor preta, com dimensão máxima horizontal (Dh) de T/2 a 3/4 T, preservando-se a dimensão (Dv) original da fonte, com borda branca de 0,5 cm.

Identificação Especial de OPM
 (plotado-refletivo) - Aplicado centralizado sobre o o para-choque ou porta-mala na cor preta, com dimensão máxima horizontal (Dh) de até 1/3 T, preservando-se a dimensão (Dv) original da fonte.

Aplicação de emblema do governo - bandeira estilizada
 Aplicado centralizado a direita, permitindo ter dimensão inferior dependendo do desenho do veículo, mantendo-se as proporções originais do desenho.

Inscrição – POLÍCIA MILITAR

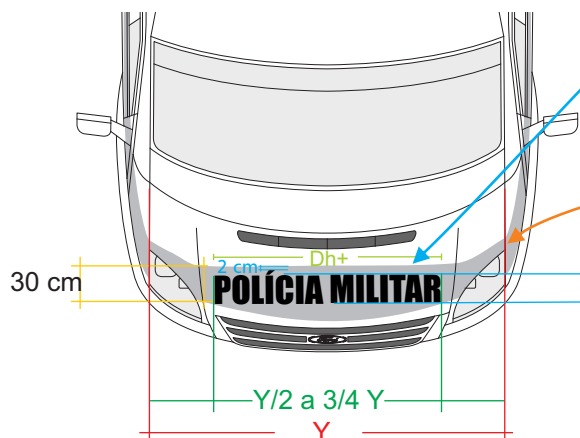
(plotado-refletivo) - deverá ser aplicada na parte inferior e centralizada na traseira do veículo, na proporção horizontal de T/2 a 3/4(T) da dimensão horizontal (T), da tampa do porta-malas, porta traseira ou pára-choque, considerando a linha média do canto vertical deste, podendo ser deformada a fonte horizontalmente (Dh) até a dimensão de T/2, mantendo-se (Dv) na proporção original.

Identificação do número PM (somente 4 algarismos)
 (plotado-refletivo) - Aplicado centralizado no lado esquerdo, na proporção vertical dos caracteres, permitindo ter dimensão inferior dependendo do desenho do veículo, mantendo-se as proporções originais da fonte.

d) Vista Plotada:



a) Frente:



Inscrição – POLÍCIA MILITAR

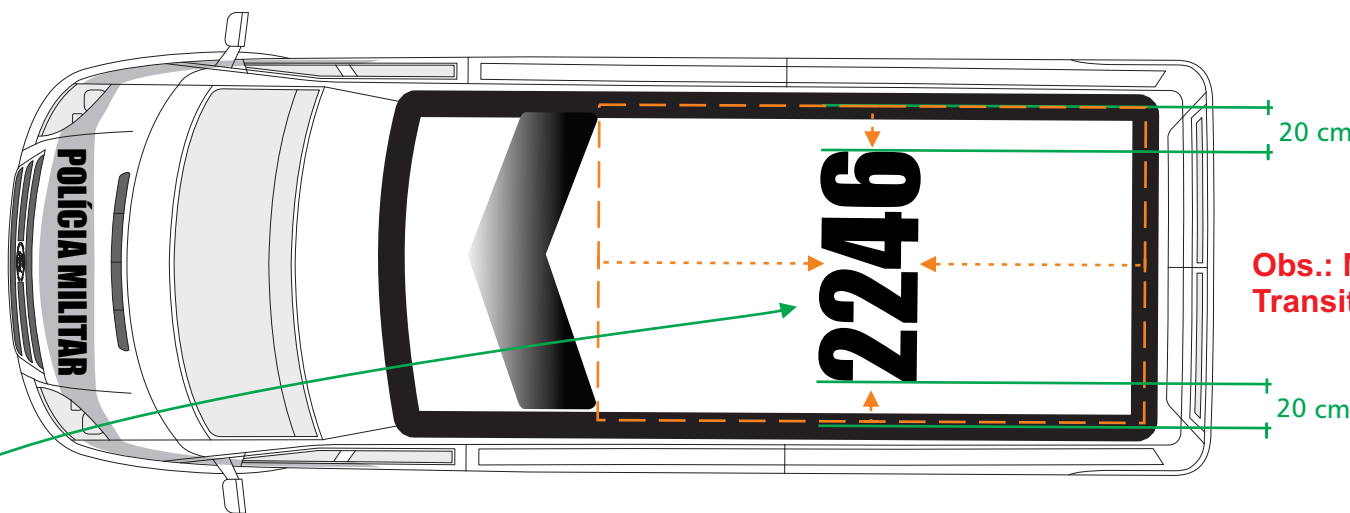
(plotado-refletivo) - deverá ser aplicada de forma centralizada sobre a faixa cor da OPM na proporção de $Y/2$ a $3/4Y$ da largura do capô Y e considerando a distância de 2,0 cm dos caracteres e a borda superior da faixa e limitado a 2,0 cm da borda inferior, podendo ser deformada a fonte horizontalmente (Dh) na dimensão mínima $Y/2$ bem como a proporção vertical com deformação limitada a (Dv) original, sendo que a altura dos caracteres deverá obedecer uma variação de 10 a 20 cm, para atender o modelo.

Faixa horizontal (cor da OPM)

(plotado-digital) - Aplicado na transversal na cor bege argila, com 30,0 cm de largura posicionada na mesma altura da faixa lateral quando possível.



b) Teto:



Obs.: Modelo empregado Transit da Ford.

Identificação do número PM (somente 4 algarismos)

(plotado-refletivo) - Aplicado sobre o teto, centralizado após o sistema de iluminação de emergência (giroflex), com caracteres nas dimensões proporcionais ao espaço transversal formado pela medida de 20,0 cm da linha média horizontal de cada borda lateral superior do veículo.

c) Lateral 1:

Identificação do número PM

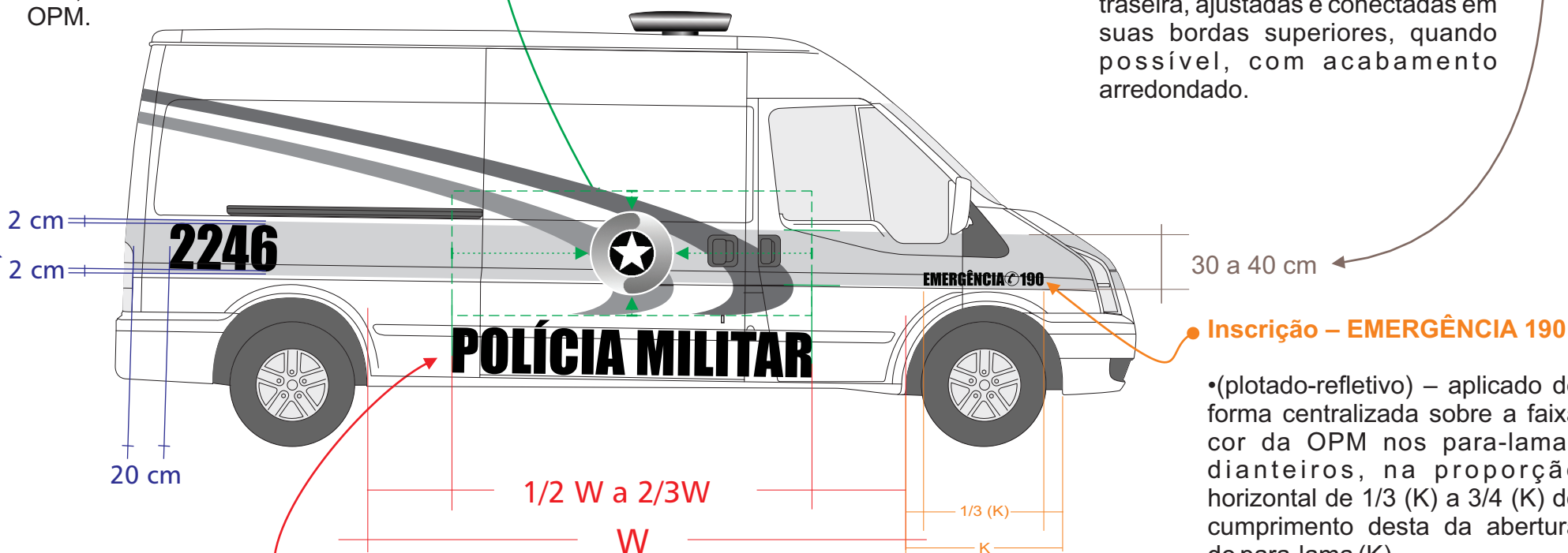
(somente 4 algarismo) - (plotado-refletivo) – aplicado nas laterais traseiras sobre a faixa cor da OPM, considerando 20,0 cm da lanterna traseira ou da linha média vertical do canto lateral do veículo, na proporção vertical dos caracteres equidistante de 2,0 cm das bordas da faixa cor da OPM.

Marca da PM

(plotado-digital) - Com diâmetro de 35,0 a 60,0 cm, aplicado centralizado verticalmente sobre a faixa cor da OPM e centralizado horizontalmente em relação a inscrição lateral POLÍCIA MILITAR, e sobre as faixas cor do Estado de Santa Catarina, com borda branca de 2,0 cm.

Faixa horizontal (cor da OPM)

(plotado-digital) - Com 30,0 a 40,0 cm de largura, posicionada abaixo da linha de base do vidro das portas dianteiras e acompanhando sua inclinação, devendo fazer conexão com a faixa similar no capô dianteiro e, quando possível, em relação a tampa do porta-malas ou porta traseira, ajustadas e conectadas em suas bordas superiores, quando possível, com acabamento arredondado.



Inscrição - POLÍCIA MILITAR

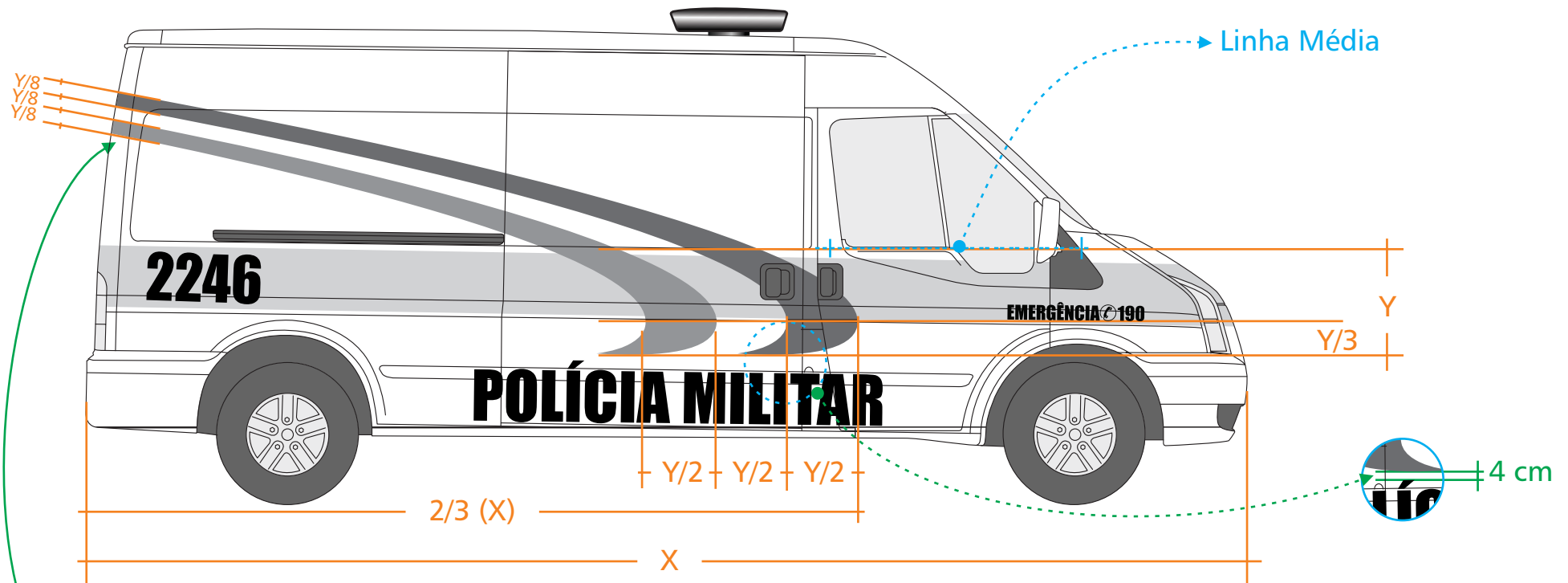
(plotado-refletivo) - aplicado horizontalmente na parte inferior das laterais, abrangendo as duas portas de forma centralizada ou ocupando de 1/2 (W) a 2/3 (W) da distância entre as laterais da abertura do para-lama (W).

Inscrição – EMERGÊNCIA 190

•(plotado-refletivo) – aplicado de forma centralizada sobre a faixa cor da OPM nos para-lamas dianteiros, na proporção horizontal de 1/3 (K) a 3/4 (K) do cumprimento desta da abertura do para-lama (K).

Obs.: Para Vtr da Rodoviária o nº a ser utilizado é o 198.

c) Lateral 2:



● Faixa lateral (cor do Estado de Santa Catarina)

(plotado-digital) - Tomando-se por base a proporção vertical compreendida no espaço acima 4,0 cm da inscrição POLÍCIA MILITAR e da linha média do vidro da porta dianteira ou janela do motorista, denominado “Y”, sendo que cada faixa é composta por dois arcos que se iniciam separados a “Y/8” na parte final superior da lateral traseira do veículo, possuindo dimensão horizontal equivalente a 1/2 até 2/3 do comprimento do veículo na curvatura côncava da primeira faixa na cor verde, tendo como centro da curvatura côncava na altura equivalente a “Y/3”, sendo neste local seu ponto de maior espessura horizontal no equivalente a “Y/2”, mas separadas as faixas entre si na dimensão de outra faixa idêntica sobreposta aquelas, devendo ainda as faixas serem interrompidas junto aos vidros.

d) Traseira:

Faixa horizontal (cor da OPM)

(plotado-digital) - Aplicado na cor da unidade operacional, com 30,0 cm de largura posiciona na mesma altura da faixa lateral quando possível.

Identificação do número PM (somente 4 algarismos)

(plotado-refletivo) - Aplicado centralizado no lado esquerdo sobre a faixa cor da OPM, na proporção vertical dos caracteres, equidistante de 2,0 cm das bordas da faixa, permitindo ter dimensão inferior dependendo do desenho do veículo, mantendo-se as proporções originais da fonte.

Aplicação de emblema do governo - bandeira estilizada

(plotado-digital) - Aplicado centralizado a direita sobre a faixa cor da OPM, mas mantendo a proporção com a numeração do lado esquerdo, permitindo ter dimensão inferior dependendo do desenho do veículo, mantendo-se as proporções originais do desenho.

Identificação Especial de OPM

(plotado-verniz fosco-recortado) - aplicado na parte inferior e centralizado na traseira do veículo, na proporção de 2/3 a 3/4 da dimensão horizontal da traseira, com borda branca de 1,0 cm.

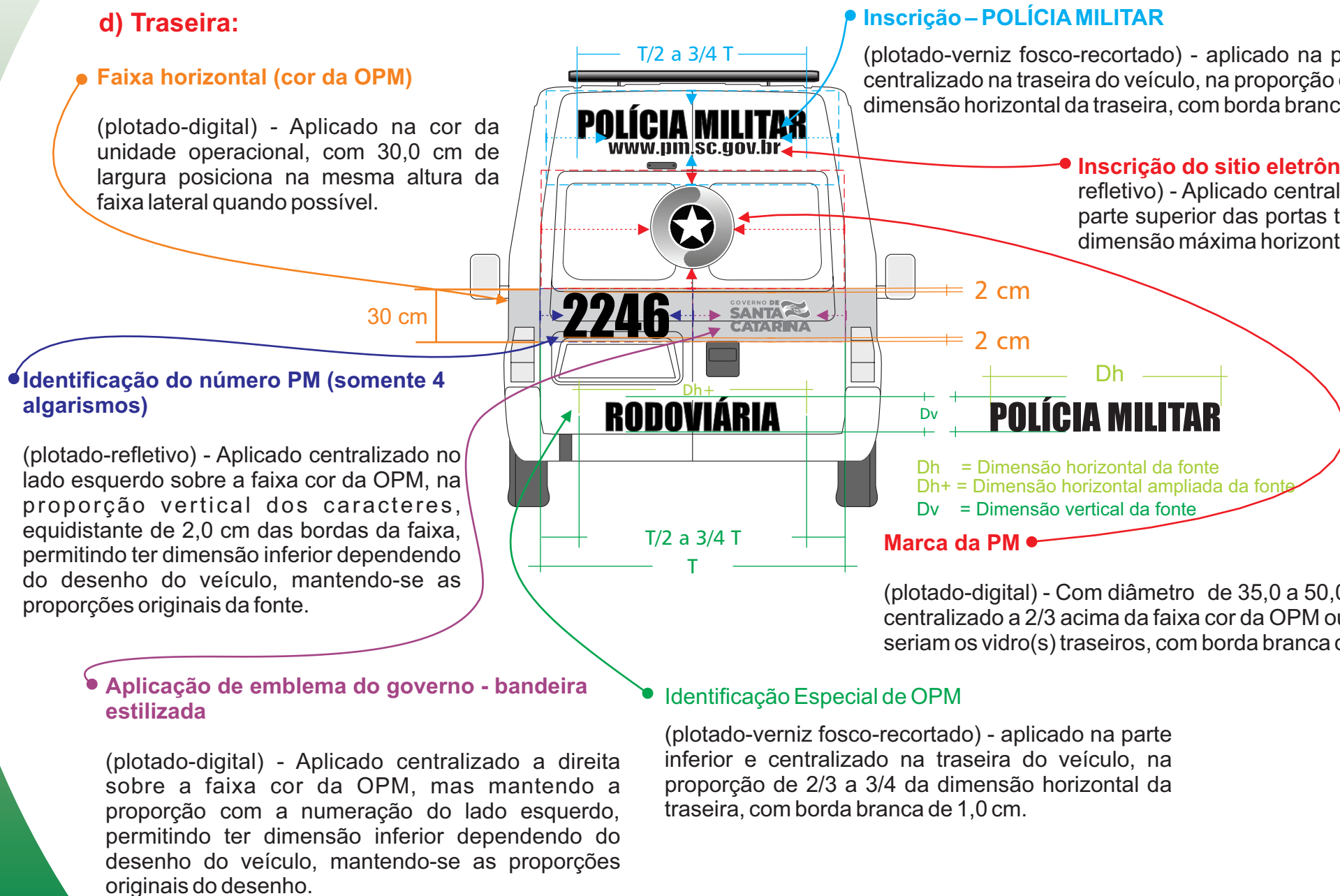
Inscrição – POLÍCIA MILITAR

(plotado-verniz fosco-recortado) - aplicado na parte inferior e centralizado na traseira do veículo, na proporção de 2/3 a 3/4 da dimensão horizontal da traseira, com borda branca de 1,0 cm.

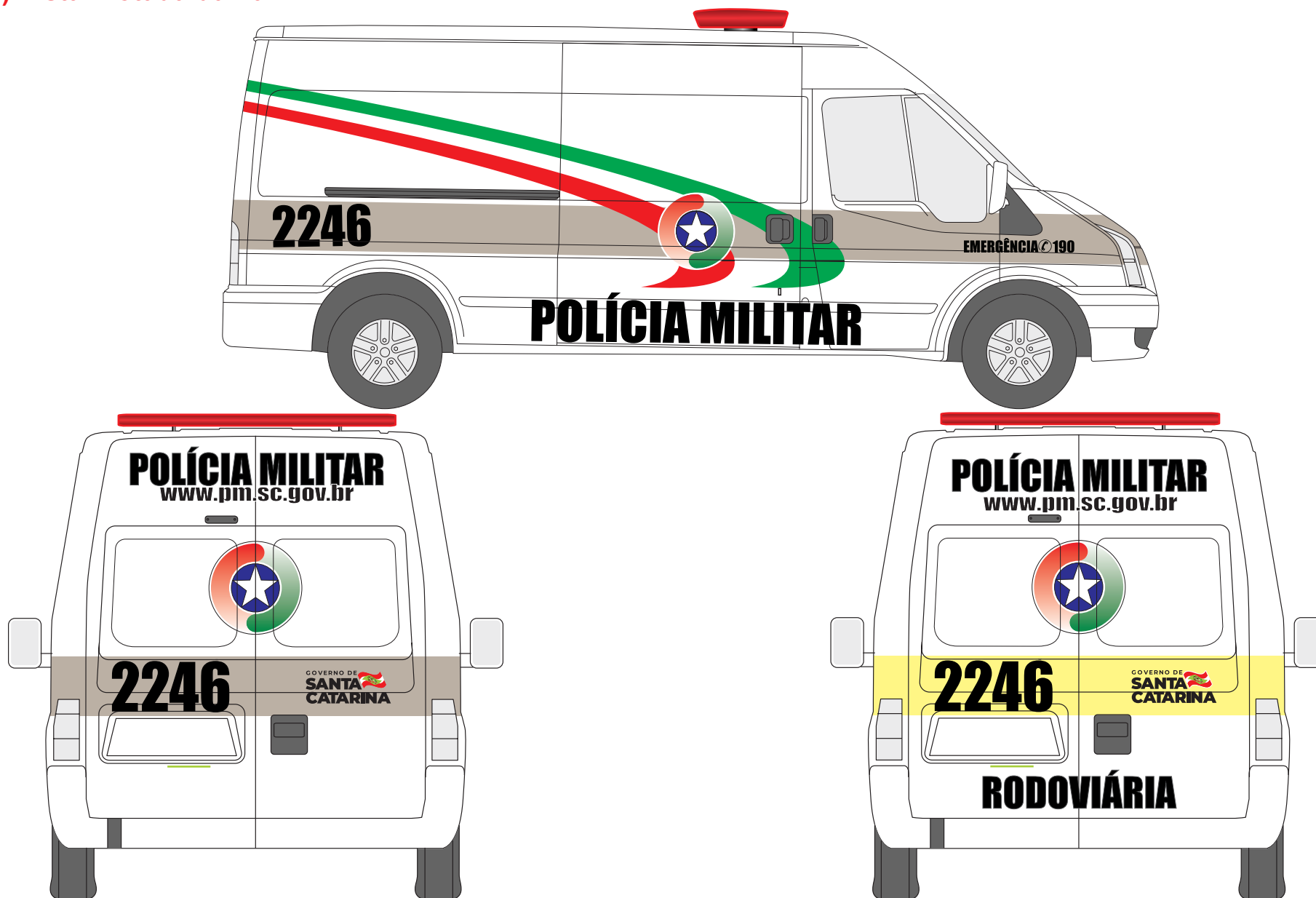
Inscrição do sitio eletrônico: (plotado-refletivo) - Aplicado centralizado sobre a parte superior das portas traseiras, com dimensão máxima horizontal T/2.

Marca da PM

(plotado-digital) - Com diâmetro de 35,0 a 50,0 cm, aplicado centralizado a 2/3 acima da faixa cor da OPM ou no local onde seriam os vidro(s) traseiros, com borda branca de 1,0 cm.



e) Vista Plotada da Van:




Obs.: Poderá ser instalado acessório do tipo Toldo Articulado nos casos de Posto de Comando, Base Móvel, Educação Ambiental e outros conforme a necessidade.

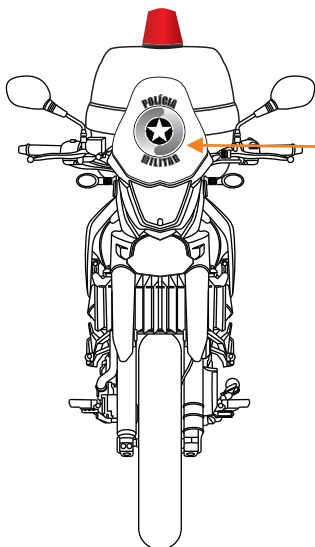
e) Vista Plotada do Micro-ônibus:



e) Vista Plotada do Ônibus:



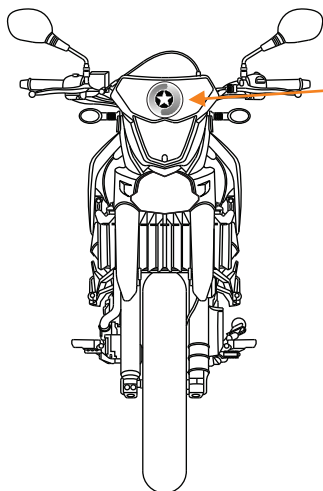
a) Frente 1 - com escudo e caixa



● Marca da PM - veículo com escudo dianteiro

(plotado-digital) - Aplicado centralizado sobre o escudo dianteiro da motocicleta (acessório) com diâmetro de 10 a 20 cm, sendo contornado pela inscrição POLÍCIA, acima, MILITAR, abaixo, com borda branca de 0,5 cm.

b) Frente 2 - sem escudo e sem caixa



● Marca da PM

(plotado-digital) - Aplicado centralizado sobre a carenagem dianteira da motocicleta com diâmetro de 10 a 15 cm, com borda branca de 0,5 cm.

c) Lateral 1- com escudo e caixa:

● **Identificação do número PM**

•(somente 4 algarismo) - (plotado-refletivo) – aplicado nas laterais da caixa que está fixada na traseira da moto, na cor preta para peças de tons claros e na cor branca para peças de tons escuros.

● **Faixa lateral (cor do Estado de Santa Catarina)**

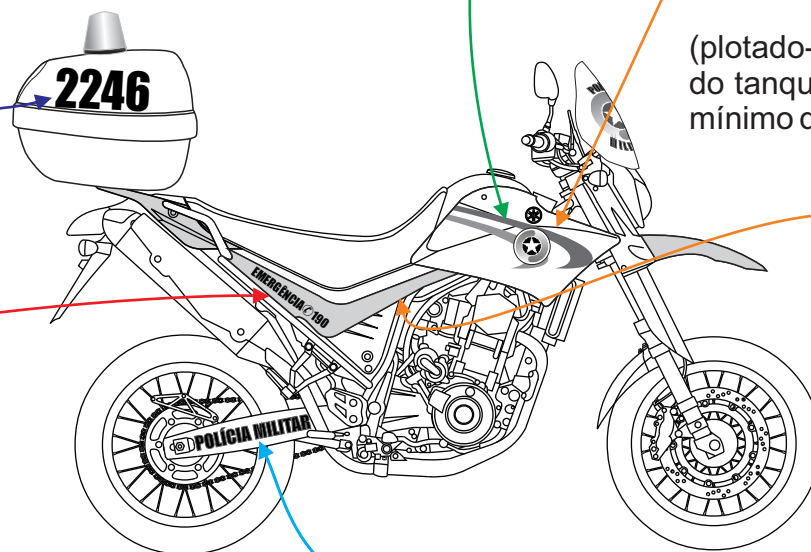
(plotado-digital) - Aplicado proporcionalmente sobre tanque de combustível e/ou carenagens laterais adjacentes.

● **Marca da PM**

(plotado-digital) - Aplicado centralizado sobre as laterais do tanque de combustível da motocicleta com diâmetro mínimo de 10 a 15 cm, com borda branca de 0,5 cm.

● **Faixa horizontal (cor da OPM)**

•(plotado-recortado) - exclusivamente para o BPMRv e BPMA, na cor da OPM, aplicado sobre o para-lama dianteiro e carenagens secundárias laterais e traseira.



● **Inscrição – EMERGÊNCIA 190**

•(plotado-refletivo) – aplicado de forma centralizada sobre a carenagem lateral do veículo, na cor preta para peças de tons claros e na cor branca para peças de tons escuros.

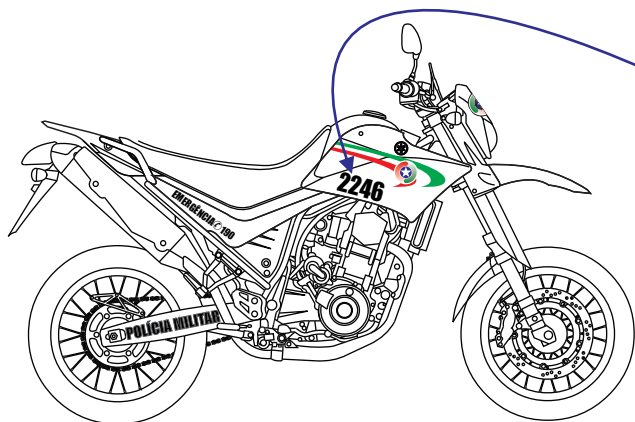
● **Inscrição - POLÍCIA MILITAR**

• (plotado-refletivo) - aplicado sobre o braço da suspensão traseira, na cor preta para peças de tons claros e na cor branca para peças de tons escuros.



Obs.: No caso de não haver espaço para aplicar por extenso a inscrição EMERGÊNCIA 190, poderá ser utilizado na forma de logo.

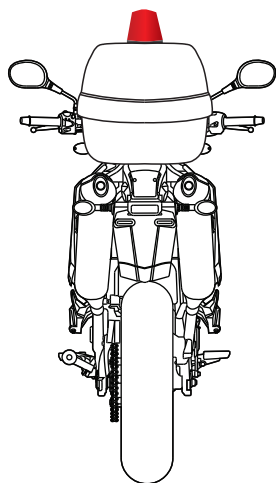
d) Lateral 2- sem escudo e sem caixa:



Identificação do número PM


•(somente 4 algarismo) - (plotado-refletivo) - Aplicado proporcionalmente sobre as carenagens laterais adjacentes ao tanque de combustível.

e) Traseira- com escudo e caixa:



Obs.: Não existe elementos de identificação

f) Capacete:



Marca da PM

(plotado-digital) - aplicado centralizado sobre a parte posterior do capacete cor predominante branca, com diâmetro mínimo de 10 cm, com borda branca de 0,5 cm.

Inscrição - POLÍCIA MILITAR

• (plotado-refletivo) - aplicado abaixo da marca PM, na cor preta na dimensão que circunda a parte posterior do

Inscrição de atividades de policiamento específicas:

• (plotado-refletivo) - Exemplo ROCAM - aplicado nas laterais do capacete, na cor preta na dimensão proporcional conforme o modelo desse equipamento. Se não houver atividade específica poderá ser repetida nesse local a inscrição POLÍCIAMILITAR.

g) Vista Plotada:



1. Yamaha XT 660 sem caixa.



2. Honda XRE 300 sem caixa.



3. Yamaha Lander xtz 250 sem caixa.



4. Yamaha XT 660 com caixa.



5. Honda NX 400i Falcon



6. Yamaha Ténéré 250 sem caixa.

a) Lateral: As características dessa viatura para Faixa Lateral na Cor da OPM, Emergência 190, Marca da PM, Faixas Laterais nas Cores do Estado de Santa Catarina, Numeração de teto e Inscrição Polícia Militar seguirá o mesmo padrão da utilizado para o Policiamento Ordinário.

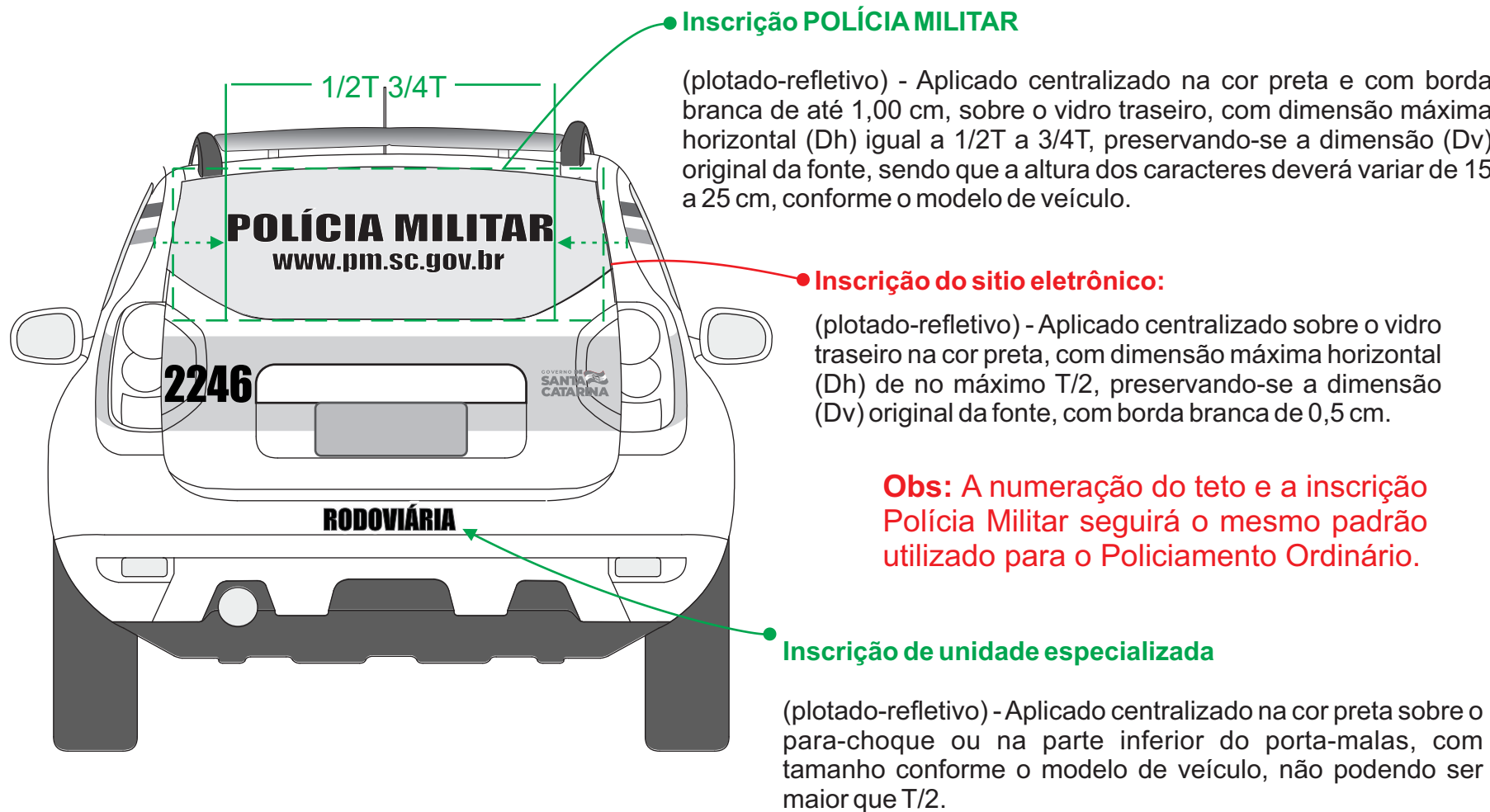


Obs.: Modelo empregado Duster da Renault.

● **Identificação do número PM**


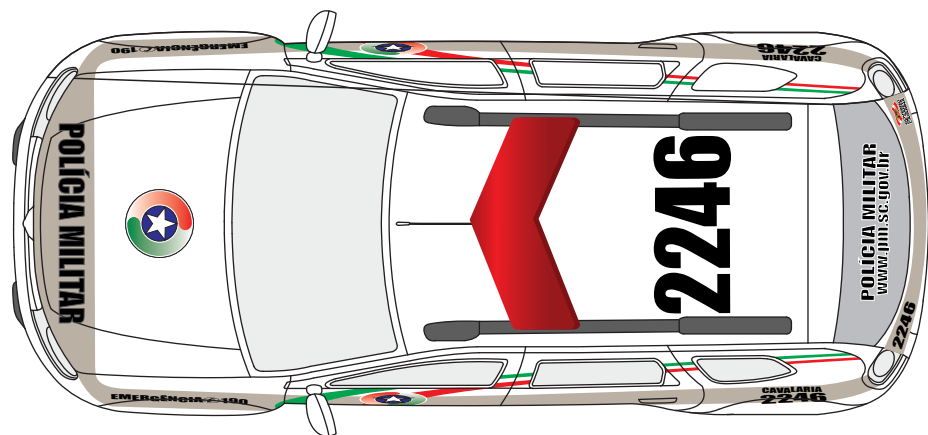
(somente 4 algarismo) - (plotado-refletivo) – aplicado nas laterais traseiras sobre a faixa cor da OPM, considerando 10,0 cm da lanterna traseira ou da linha média vertical do canto lateral do veículo, na proporção vertical dos caracteres equidistante de 2,0 cm das bordas da faixa.

b) Traseira:

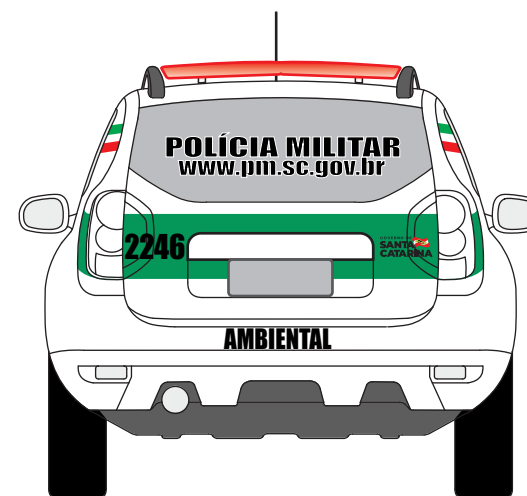



A identificação do número PM, Bandeira do Estado de Santa Catarina e da Inscrição POLÍCIA MILITAR segue o mesmo padrão das viaturas de Policiamento Ordinário.

c) Vista Plotada 1:

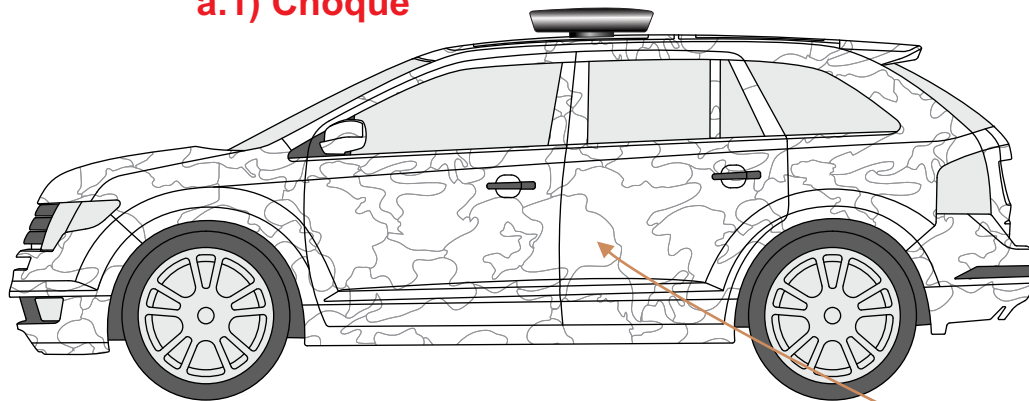


c) Vista Plotada 2:

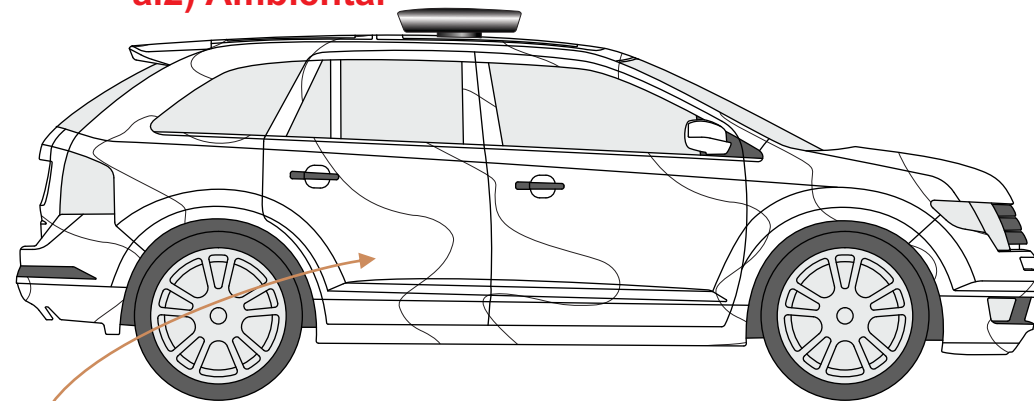


a) Fundo Camuflagem :

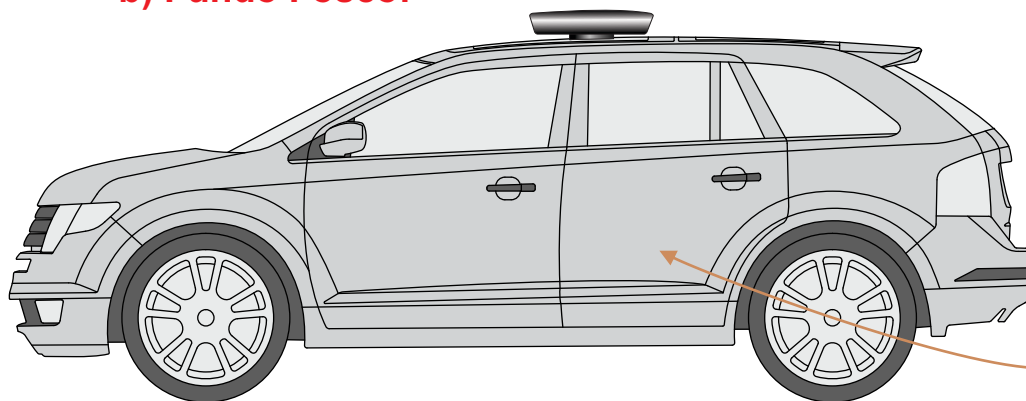
a.1) Choque



a.2) Ambiental



b) Fundo Fosco:



Fundo - CAMUFLAGEM

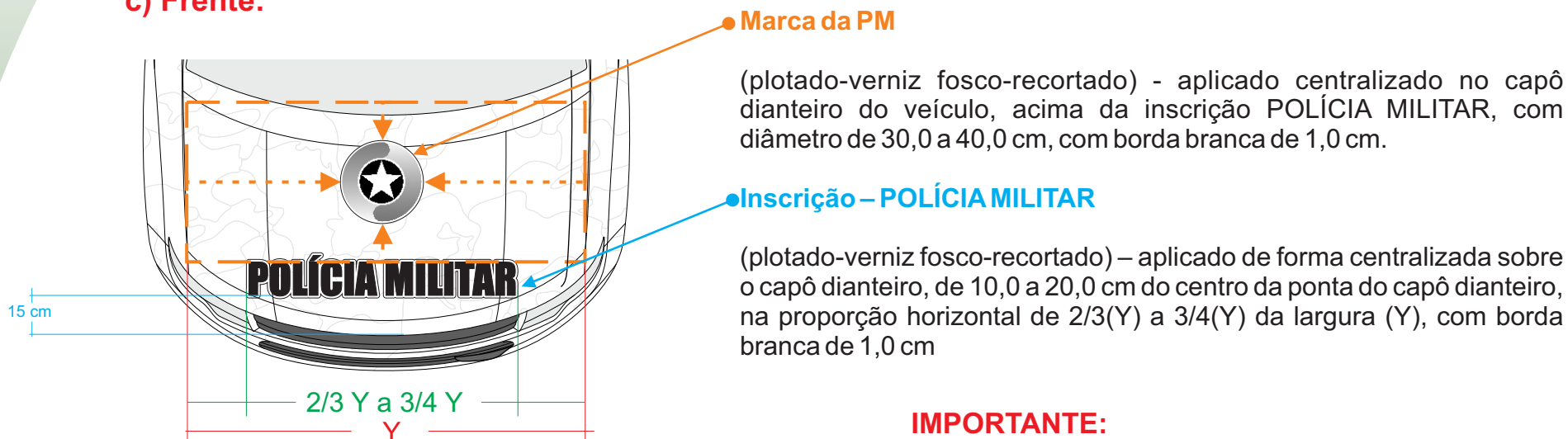
(plotado-verniz fosco) – aplicado sobre toda a superfície pintada do veículo, primando pela continuidade do desenho da camuflagem entre as peças do veículo

Fundo - Fosco

(plotado-verniz fosco ou película recortada) – aplicado sobre toda a superfície pintada do veículo.

Obs.: Modelo empregado Edge da Ford.

c) Frente:



● **Marca da PM**

(plotado-verniz fosco-recortado) - aplicado centralizado no capô dianteiro do veículo, acima da inscrição POLÍCIA MILITAR, com diâmetro de 30,0 a 40,0 cm, com borda branca de 1,0 cm.

● **Inscrição – POLÍCIA MILITAR**

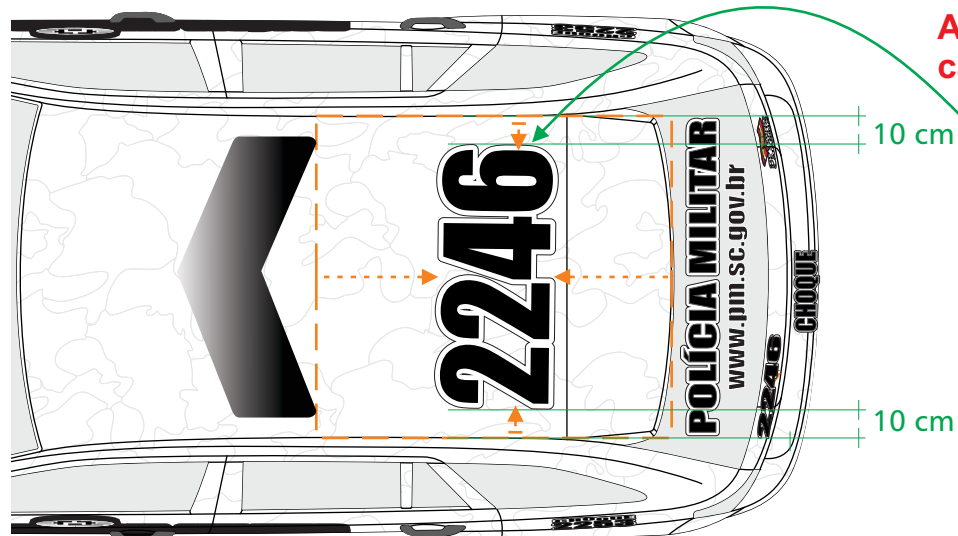
(plotado-verniz fosco-recortado) – aplicado de forma centralizada sobre o capô dianteiro, de 10,0 a 20,0 cm do centro da ponta do capô dianteiro, na proporção horizontal de $\frac{2}{3}(Y)$ a $\frac{3}{4}(Y)$ da largura (Y), com borda branca de 1,0 cm

IMPORTANTE:

Para as inscrições reguladas no item 3.2.2, a do Choque e Ambiental a cor das letras será em preto e para o BOPE em cinza.

A borda branca não será utilizada nas viaturas do BOPE. No caso das viaturas da Ambiental a borda será na cor verde.

d) Teto:



● **Identificação do número PM (somente 4 algarismos)**

(plotado-verniz fosco - recortado) - aplicado sobre o teto, centralizado após o sistema de iluminação de emergência (giroflex), com caracteres nas dimensões proporcionais ao espaço transversal formado pela medida de 10,0 cm da linha média horizontal das bordas laterais superiores do veículo, com borda branca de 2,0 cm.

Para o BOPE o número será na cor branca sem borda.

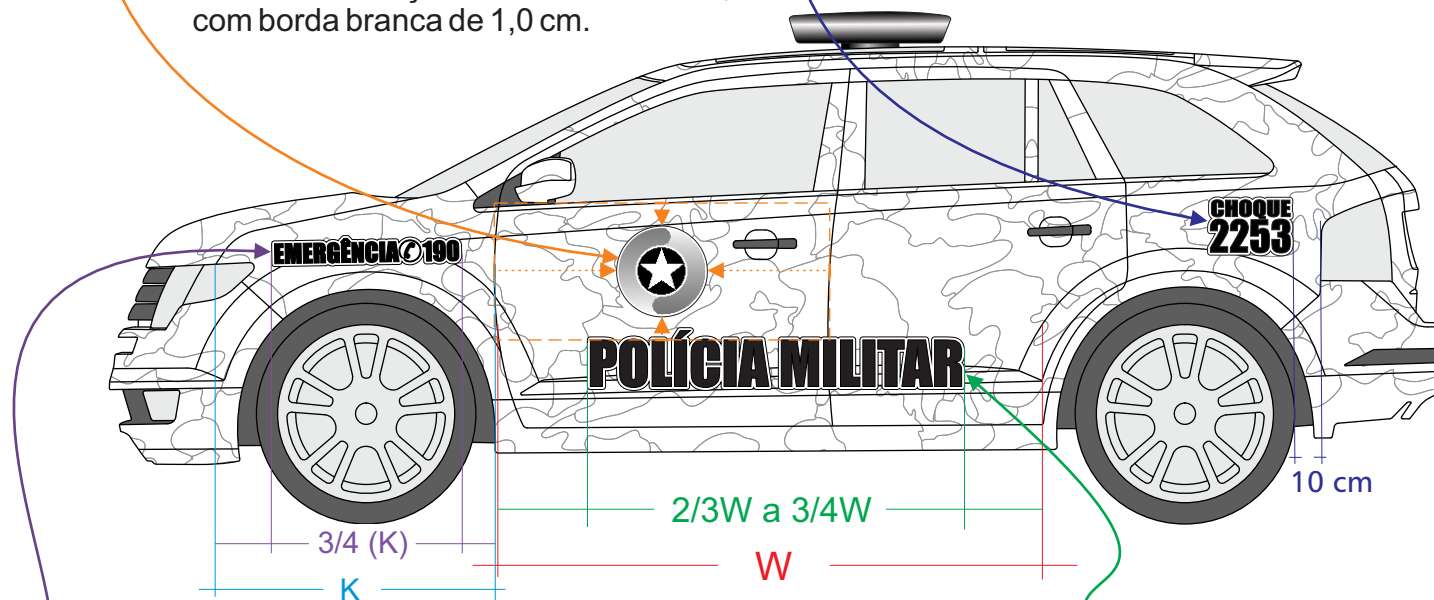
e) Lateral:

● **Marca da PM**

(plotado-verniz fosco-recortado) - com mesmo diâmetro ao empregado no capô dianteiro do veículo, aplicado centralizado nas portas dianteira e acima da inscrição POLÍCIA MILITAR, com borda branca de 1,0 cm.

● **Identificação do número PM e da OPM**

(plotado-verniz fosco-recortado) - aplicado horizontalmente nas laterais traseiras, acima da abertura superior do para-lama, considerando 10,0 cm da lanterna traseira ou da linha média vertical do canto lateral do veículo, com altura do conjunto dos caracteres de 20,0 cm a 25,0 cm, na razão dos algarismos do número PM de 2:1 em relação aos caracteres de identificação da OPM, sendo este posicionado acima daquele, com espaçamento vertical de 1,5 cm entre ambos, com borda branca de 1,0 cm.



● **Inscrição – EMERGÊNCIA 190**

(plotado-verniz fosco - recortado) - aplicado horizontalmente nos para-lamas dianteiros, de forma centralizada, na proporção de $2/3(K)$ a $3/4(K)$ da dimensão da abertura da roda (K), com borda branca de 1,0 cm.

● **Inscrição - POLÍCIA MILITAR**

(plotado-verniz fosco-recortado) – aplicado horizontalmente na parte inferior das laterais, abrangendo as duas portas de forma centralizada ou ocupando de $2/3(W)$ a $3/4(W)$ da distância entre as laterais da abertura do para-lama (W), com borda branca de 1,0 cm.

f) Traseira: • Identificação do número PM (somente 4 algarismos)

•(plotado-verniz fosco - recortado) - aplicado centralizado no lado esquerdo, considerando o posicionamento da placa de identificação do veículo, na mesma proporção dos caracteres idêntico ao conjunto lateral (identificação do número PM e OPM), com borda branca de 1,0 cm.

Aplicação de emblema do governo - bandeira estilizada

•(plotado-verniz fosco - recortado) - aplicado centralizado no lado direito da traseira, considerando o posicionamento da placa de identificação do veículo, com altura do desenho de 8,0 a 12,0 cm (respeitando-se a proporção com a numeração do lado esquerdo), com borda branca de 0,5 cm.

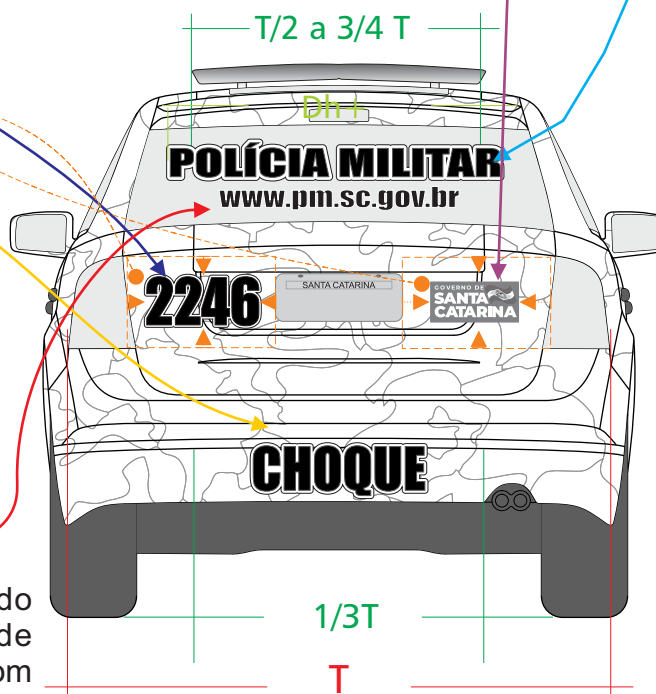
• Inscrição – POLÍCIA MILITAR

•(plotado- verniz fosco - recortado) - aplicado na parte inferior e centralizada na traseira do veículo, na proporção horizontal de $T/2$ a $3/4(T)$ da dimensão horizontal (T) da tampa do porta-malas, porta traseira ou para-choque, considerando a linha média do canto vertical deste, podendo ser deformada a fonte horizontalmente (Dh) até a dimensão mínima de $T/2$, mantendo-se (Dv) na proporção original, com borda branca de 1,0 cm.

Identificação Especial de OPM

•(plotado-verniz fosco - recortado) - aplicado centralizado sobre o para-choque ou portamalas, com dimensão máxima horizontal (Dh) igual até $1/3T$, preservando-se a dimensão (Dv) original da fonte, com borda branca de 1,0 cm.

Dimensão ajustada




Dh = Dimensão horizontal da fonte
 Dh+ = Dimensão horizontal ampliada da fonte
 Dv = Dimensão vertical da fonte

Inscrição do sitio eletrônico:

(plotado-fosco) - Aplicado centralizado abaixo da inscrição identificadora de unidade especializada na cor preta, com dimensão máxima horizontal (Dh) de $T/2$, preservando-se a dimensão original da fonte, com borda branca de 0,5 cm.

g) Vista Plotada - Choque:



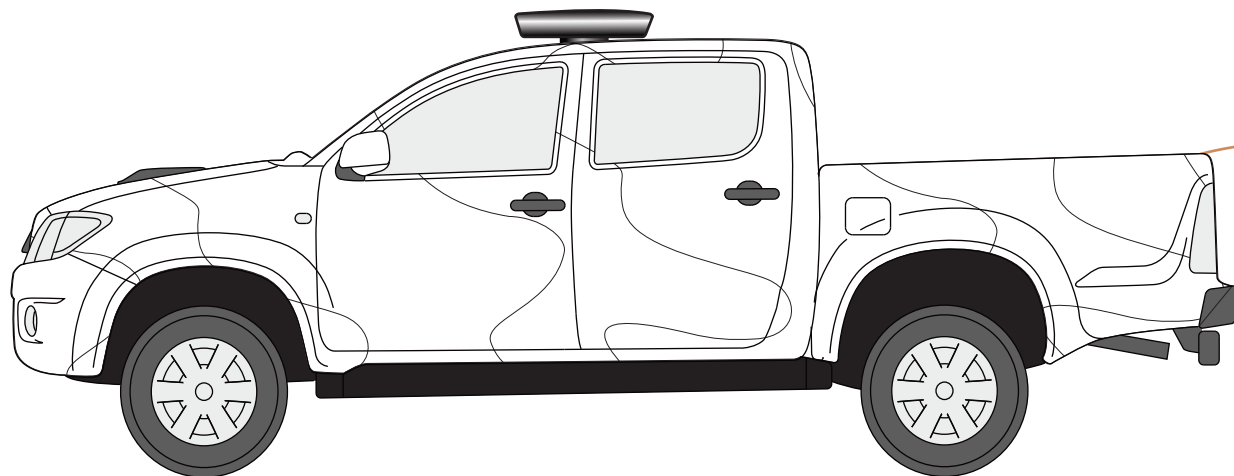
h) Vista Plotada - Ambiental:



i) Vista Plotada - Bope:




a) Fundo Camuflagem:



● **Fundo - CAMUFLAGEM**

(plotado-verniz fosco) – aplicado sobre toda a superfície pintada do veículo, primando pela continuidade do desenho da camuflagem entre as peças do veículo

b) Fundo Fosco:

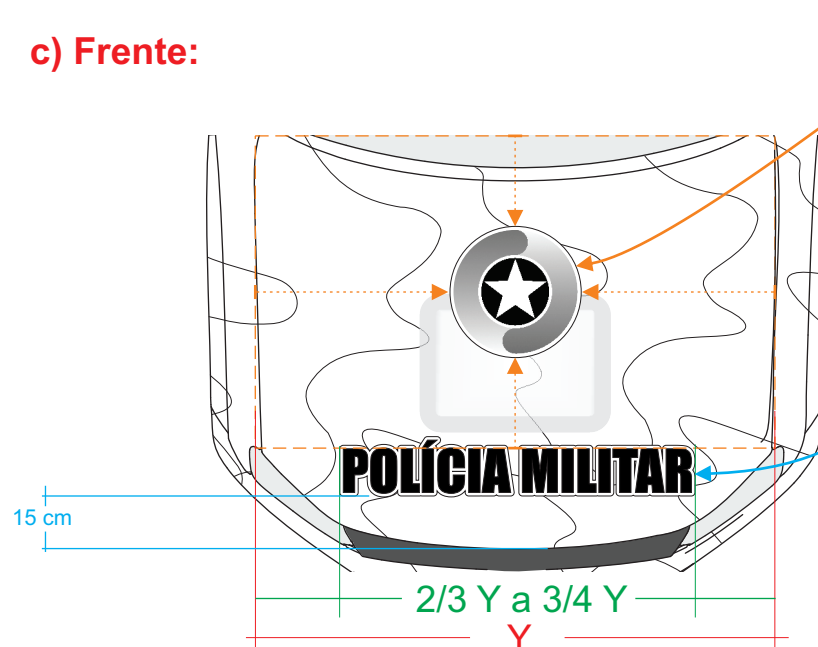


● **Fundo - FOSCO**

(plotado-verniz fosco ou película recortada) – aplicado sobre toda a superfície pintada do veículo.

Obs.: Modelo empregado Hilux da Toyota.

c) Frente:



● Marca da PM

(plotado-verniz fosco-recortado) - aplicado centralizado no capô dianteiro do veículo, acima da inscrição POLÍCIA MILITAR, com diâmetro de 30,0 a 40,0 cm, com borda verde de 1,0 cm.

● Inscrição – POLÍCIA MILITAR

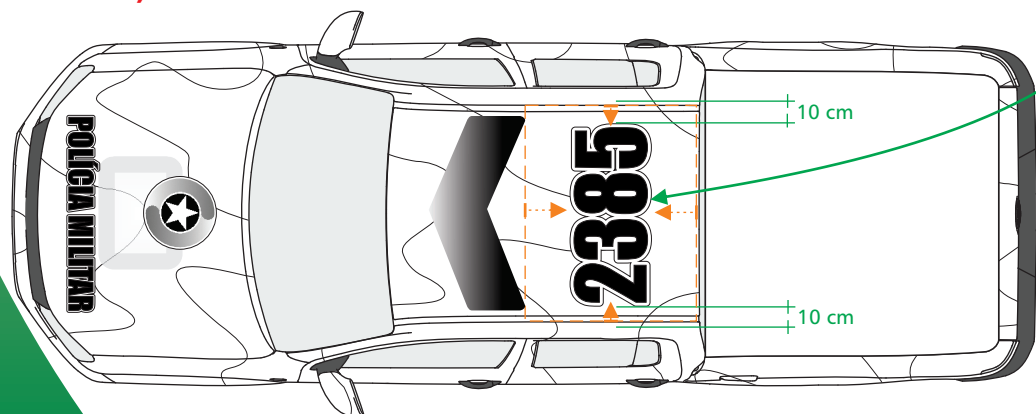
(plotado-verniz fosco-recortado) – aplicado de forma centralizada sobre o capô dianteiro, de 10,0 a 20,0 cm do centro da ponta do capô dianteiro, na proporção horizontal de $2/3(Y)$ a $3/4(Y)$ da largura (Y), com borda verde de 1,0 cm

IMPORTANTE:

Para as inscrições reguladas no item 3.2.3, a do Choque e Ambiental a cor das letras será em preto e para o BOPE em cinza.

A borda verde não será utilizada nas viaturas do BOPE. Para viaturas do Choque a borda será branca.

d) Teto:



● Identificação do número PM (somente 4 algarismos)

(plotado-verniz fosco - recortado) - aplicado sobre o teto, centralizado após o sistema de iluminação de emergência (giroflex), com caracteres nas dimensões proporcionais ao espaço transversal formado pela medida de 10,0 cm da linha média horizontal das bordas laterais superiores do veículo, com borda branca de 2,0 cm.

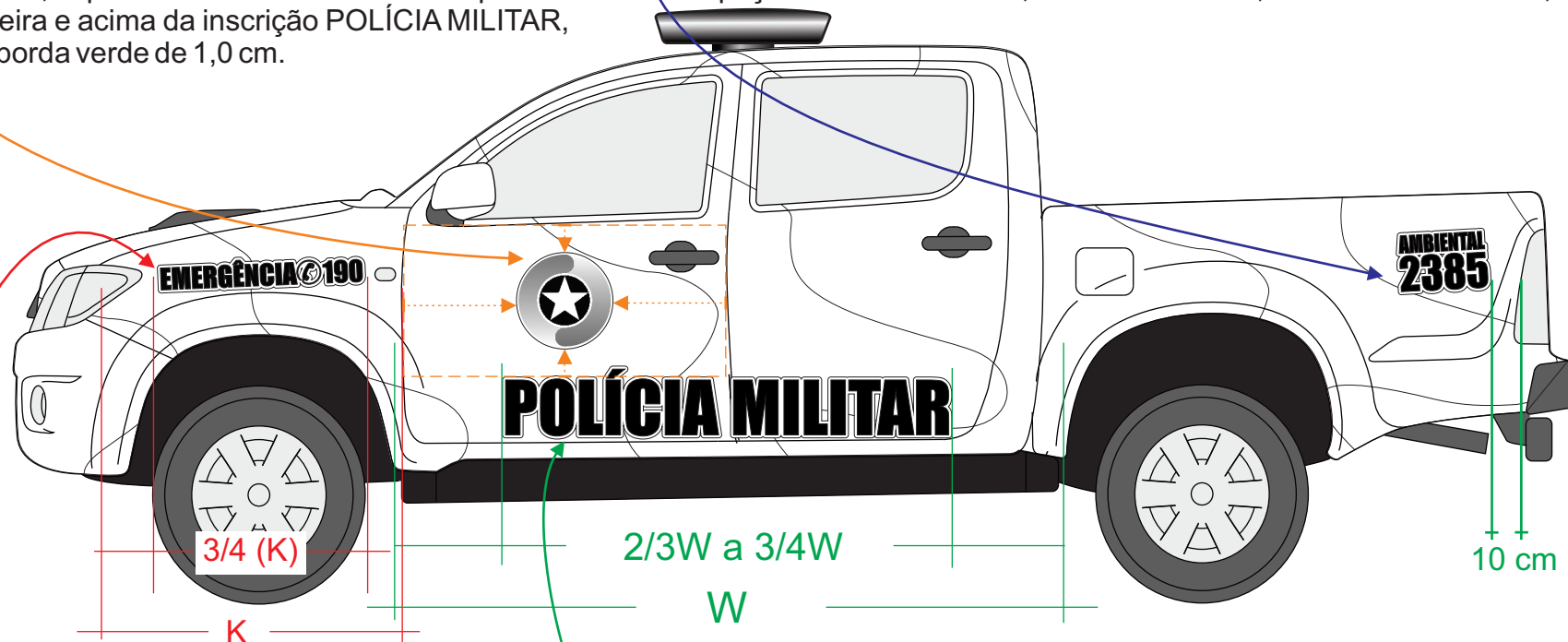
e) Lateral:

Marca da PM

(plotado-verniz fosco-recortado) - com mesmo diâmetro ao empregado no capô dianteiro do veículo, aplicado centralizado nas portas dianteira e acima da inscrição POLÍCIA MILITAR, com borda verde de 1,0 cm.

Identificação do número PM e da OPM

(plotado-verniz fosco-recortado) - aplicado horizontalmente nas laterais traseiras, acima da abertura superior do para-lama, considerando 10,0 cm da lanterna traseira ou da linha média vertical do canto lateral do veículo, com altura do conjunto dos caracteres de 20,0 cm a 25,0 cm, na razão dos algarismos do número PM de 2:1 em relação aos caracteres de identificação da OPM, sendo este posicionado acima daquele, com espaçamento vertical de 1,5 cm entre ambos, com borda verde de 1,0 cm.



Inscrição – EMERGÊNCIA 190

(plotado-verniz fosco - recortado) - aplicado horizontalmente nos para-lamas dianteiros, de forma centralizada, na proporção de 2/3(K) a 3/4(K) da dimensão da abertura da roda (K), com borda verde de 1,0 cm.

Inscrição - POLÍCIA MILITAR

(plotado-verniz fosco-recortado) – aplicado horizontalmente na parte inferior das laterais, abrangendo as duas portas de forma centralizada ou ocupando de 2/3(W) a 3/4(W) da distância entre as laterais da abertura do para-lama (W), com borda verde de 1,0 cm.

f) Traseira:

Identificação Especial de OPM

•(plotado-verniz fosco - recortado) - aplicado centralizado sobre o vidro traseiro ou local equivalente, com dimensão máxima horizontal (Dh) igual a T/2, preservando-se a dimensão (Dv) original da fonte, com borda verde de 1,0 cm.

Inscrição do sitio eletrônico:

(plotado-fosco) - Aplicado centralizado abaixo da inscrição identificadora de unidade especializada na cor preta, com dimensão máxima horizontal (Dh) de T/2, preservando-se a dimensão original da fonte, com borda branca de 0,5 cm. Para ambiental a borda será verde. No BOPE não tem borda e será na cor cinza.

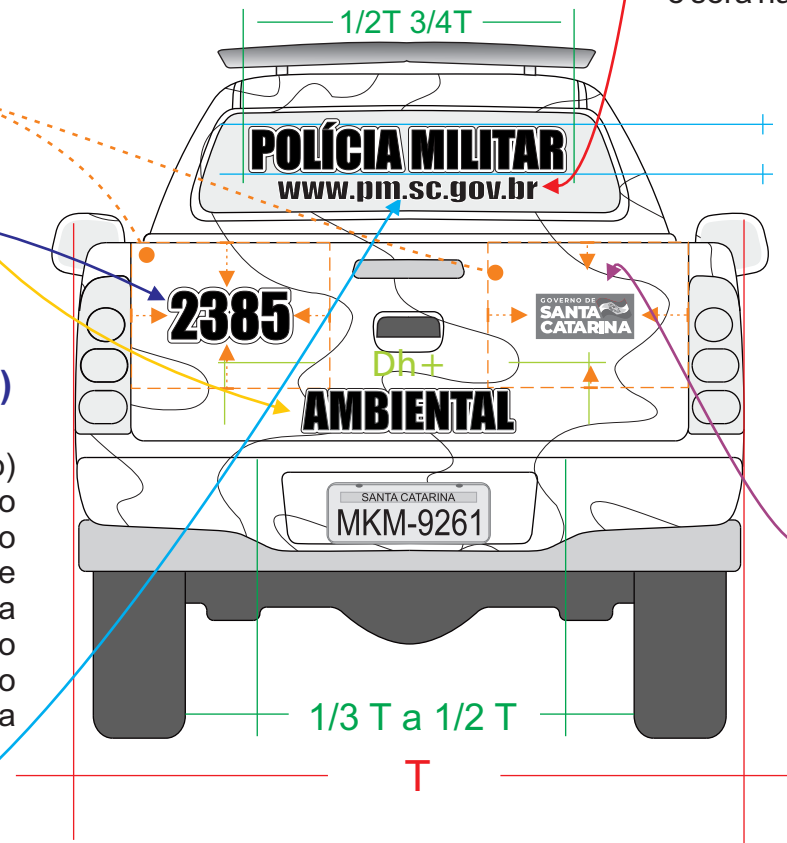
Dimensão ajustada

Identificação do número PM (somente 4 algarismos)

•(plotado-verniz fosco - recortado) - aplicado centralizado no lado esquerdo, considerando o posicionamento da placa de identificação do veículo, na mesma proporção dos caracteres idêntico ao conjunto lateral (identificação do número PM e OPM), com borda verde de 1,0 cm.

Inscrição – POLÍCIA MILITAR

•(plotado- verniz fosco - recortado) - aplicado na parte inferior e centralizada na traseira do veículo, na proporção horizontal de 1/2 T a 3/4 T da tampa do porta-malas, porta traseira ou pára-choque, considerando a linha média do canto vertical deste, podendo ser deformada a fonte horizontalmente (Dh), mantendo-se (Dv) na proporção original, com borda verde de 1,0 cm.



- Dh = Dimensão horizontal da fonte
- Dh+ = Dimensão horizontal ampliada da fonte
- Dv = Dimensão vertical da fonte

Aplicação de emblema do governo - bandeira estilizada

•(plotado-verniz fosco - recortado) - aplicado centralizado no lado direito da traseira, considerando o posicionamento da placa de identificação do veículo, com altura do desenho de 8,0 a 12,0 cm (respeitando-se a proporção com a numeração a esquerda), com borda verde de 0,50cm.

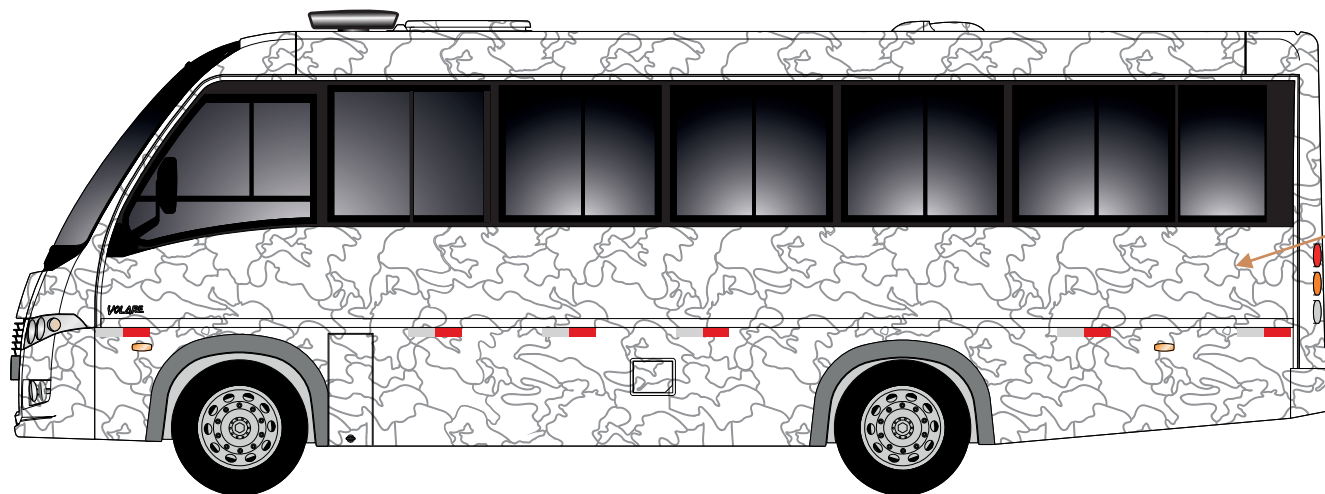
g) Vista Pintada Ambiental:



h) Vista Pintada BOPE:

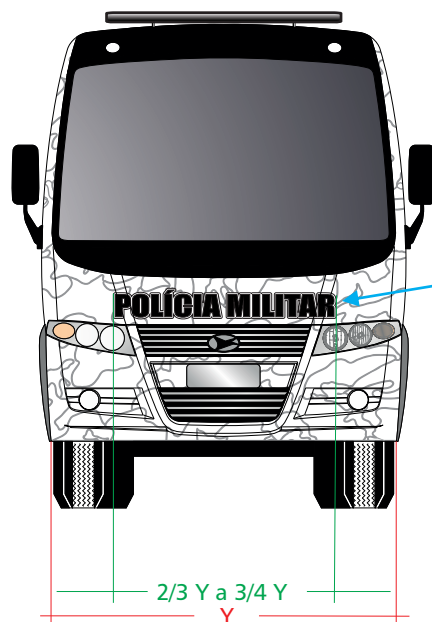


a) Camuflagem:



● **Fundo - CAMUFLAGEM:** (plotado-verniz fosco) – aplicado sobre toda a lataria primando pela continuidade do desenho entre as peças do veículo.

b) Frente:



● **Inscrição – POLÍCIA MILITAR**

(plotado-verniz fosco-recortado) – aplicado de forma centralizada sobre o capô dianteiro, na proporção horizontal de 2/3 a 3/4 do comprimento desta, com borda branca de 1,0 cm

Obs.: Modelo empregado Volare da Marcopolo.

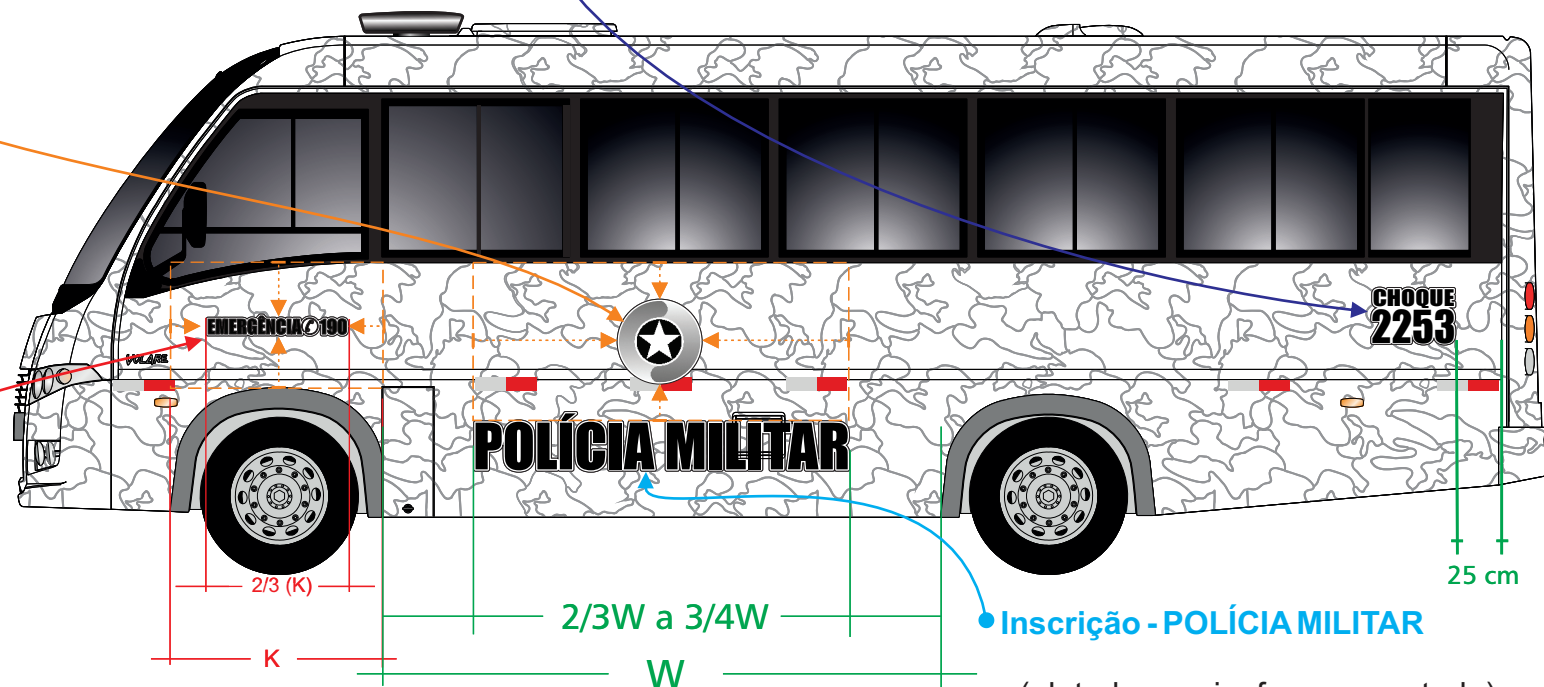
c) Lateral:

• Marca da PM

•(plotado-verniz fosco-recortado) - com diâmetro de 40,0 a 50,0 cm aplicado centralizado na lateral, acima da inscrição Polícia Militar, com borda branca de 1,0 cm.

• Identificação do número PM (somente 4 algarismo) e da OPM

•(plotado-verniz fosco-recortado) - aplicado horizontalmente nas laterais traseiras e acima da linha superior do para-lama traseiro, considerando 25,0 cm da lanterna traseira ou da linha média vertical do canto lateral do veículo, com altura do conjunto dos caracteres de 30,0 cm a 40,0 cm, na razão dos algarismos do número PM de 2:1 em relação aos caracteres de identificação da OPM, sendo este posicionado acima daquele, com espaçamento de 1,5 cm entre ambos, com borda branca de 1,0 cm.



• Inscrição – EMERGÊNCIA 190

(plotado-verniz fosco-recortado) - aplicado horizontalmente, de forma centralizada nos para-lamas dianteiros, acima da abertura da roda, na proporção horizontal de 2/3 a 3/4 do comprimento, com borda branca de 1,0 cm;

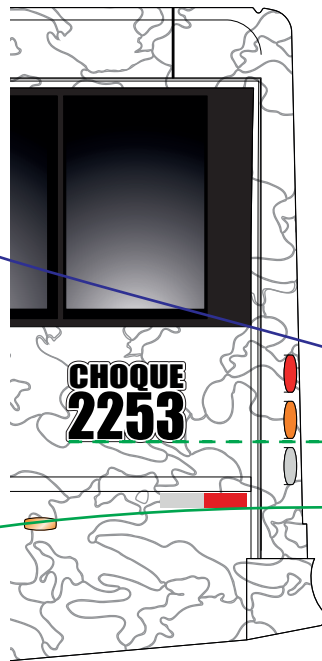
• Inscrição - POLÍCIA MILITAR

(plotado-verniz fosco-recortado) – aplicado horizontalmente na parte inferior das laterais, abrangendo as duas portas de forma centralizada ou ocupando de 2/3 a 3/4 da distância entre as laterais da abertura do para-lama, com borda branca de 1,0 cm

d) Traseira:

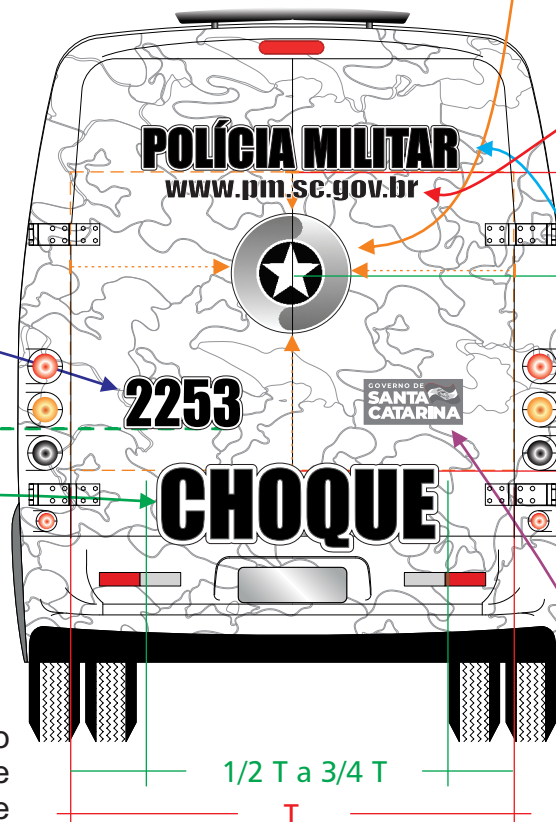
identificação do número PM (somente 4 algarismos)

(plotado-verniz fosco-recortado) - aplicado centralizado no lado esquerdo, posicionado na mesma altura do número de identificação do número PM e OPM, na proporção dos caracteres idêntico ao conjunto lateral (identificação do número PM e OPM).



Identificação Especial de OPM

(plotado-verniz fosco-recortado) - aplicado centralizado sobre o para-brisa traseiro ou parte superior equivalente, com altura dos caracteres de 30,0 a 40,0 cm, com borda branca de 1,0 cm.



Marca da PM

•(plotado-verniz fosco-recortado) - Com diâmetro idêntico ao empregado na lateral do veículo, aplicado centralizado a 2/3 da altura entre a inscrição da Polícia Militar e Choque, com borda branca de 1,0 cm.

Inscrição do sitio eletrônico:

(plotado-fosco) - Aplicado centralizado abaixo da inscrição identificadora de unidade especializada na cor preta, com dimensão máxima horizontal (Dh) de T/2, preservando-se a dimensão original da fonte, com borda branca de 0,5 a 1,0 cm.

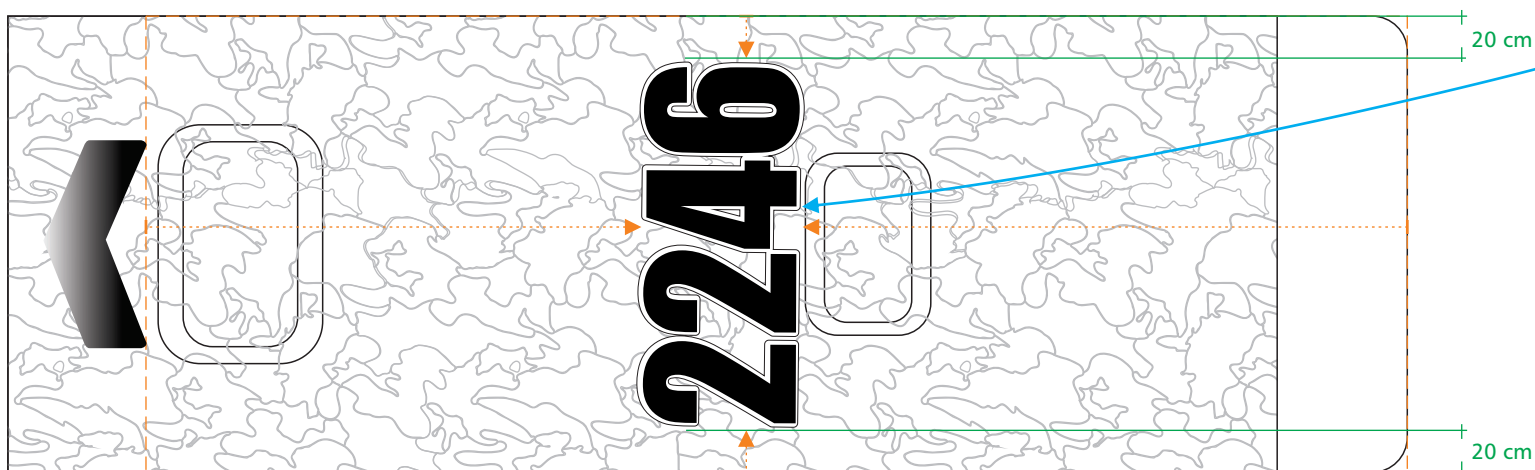
Inscrição - POLÍCIA MILITAR

(plotado-verniz fosco-recortado) - aplicado na parte inferior e centralizado na traseira do veículo, na proporção de 2/3 a 3/4 da dimensão horizontal da traseira, com borda branca de 1,0 cm.

Aplicação de emblema do governo - bandeira estilizada (plotado)

(plotado-verniz fosco-recortado) - aplicado centralizado no lado direito da traseira, posicionado na mesma altura do número de identificação PM, com altura do desenho de 15,0 a 25,0 cm (respeitando-se a proporção das demais dimensões da numeração do lado esquerdo), com borda branca de 0,5cm.

e) Teto:



● Identificação do número PM

(plotado-verniz fosco-recortado) – (somente 4 algarismo) Aplicado sobre o teto, centralizado após o sistema de iluminação de emergência (giroflex), com caracteres nas dimensões proporcionais ao espaço transversal formado pela medida de 20,0 cm da linha média horizontal de cada borda lateral.

f) Vista Superior Plotada:






h) Vista Frente Plotada:



i) Vista Traseira Plotada:



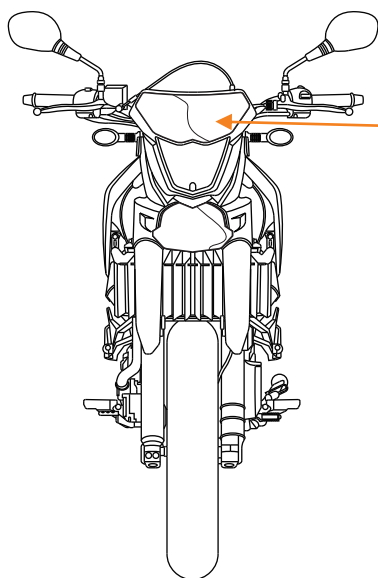
a) Lateral- fundo camuflagem:



● **Fundo - CAMUFLAGEM**

(plotado-verniz fosco) – aplicado sobre toda as carenagens pintadas do veículo, primando pela continuidade do desenho da camuflagem entre as peças da motocicleta.

b) Frente - fundo camuflagem:



● **Marca da PM**

(plotado-verniz fosco-recortado) - aplicado de forma centralizada sobre o a carenagem dianteiro da motocicleta com diâmetro de 9 a 15 cm, com borda branca de 0,5 cm.

c) Lateral - sem caixa e sem escudo - fundo camuflagem:

Inscrição - POLÍCIAMILITAR

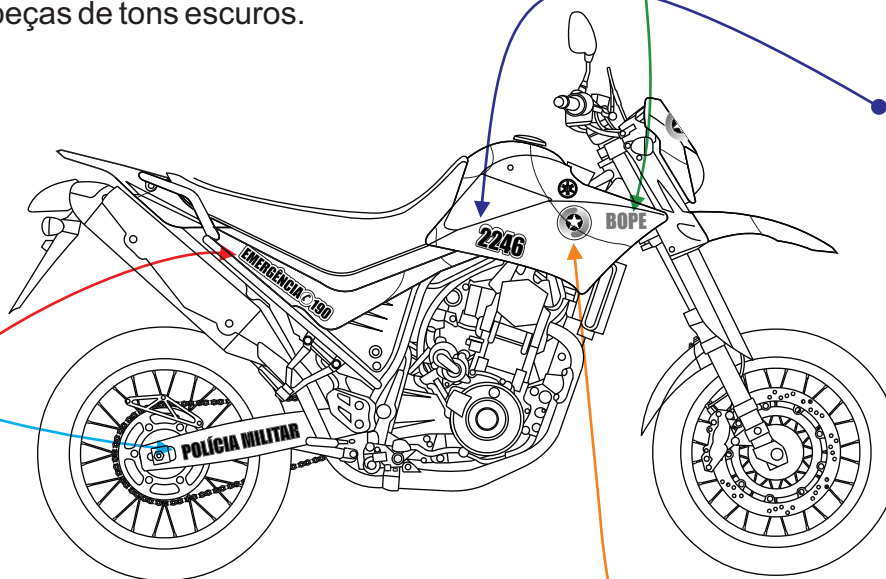
(plotado-recortado) - aplicado sobre o braço da suspensão traseira, na cor preta para peças de tons claros e na cor branca para peças de tons escuros.

Identificação do nome da OPM

(plotado-verniz fosco-recortado) - Aplicado proporcionalmente sobre as carenagens laterais ao lado da lamarca da PMSC ou onde for possível de acordo com o modelo de motocicleta, com borda branca de até 0,5 cm.

Identificação do número PM

(plotado-verniz fosco-recortado) - Aplicado proporcionalmente sobre as carenagens laterais adjacentes ao tanque de combustível, com diâmetro mínimo de 10 cm, com borda branca de 0,5 cm.



Inscrição – EMERGÊNCIA 190

(plotado-verniz fosco-recortado) - aplicado de forma centralizada sobre carenagem lateral da motocicleta, com borda branca de 0,5 cm.

IMPORTANTE:

Para as inscrições do BOPE a cor das letras será em cinza.

A borda branca não será utilizada nas viaturas do BOPE.


Marca da PM

(plotado-verniz fosco-recortado) - aplicado de forma centralizada sobre o tanque de combustível ou carenagens laterais adjacentes, com diâmetro mínimo de 10 cm, com borda branca de 0,5 cm.



Obs.: No caso de não haver espaço para aplicar por extenso da inscrição EMERGÊNCIA 190, poderá ser utilizado na forma de logo.

d) Capacete:



Marca da PM

(plotado-verniz fosco-recortado) - aplicado centralizado sobre a parte posterior do capacete cor predominante preta, com diâmetro mínimo de 10 a 15 cm, com borda branca de 0,5 cm.

Inscrição - POLÍCIA MILITAR E CHOQUE/BOPE/AMBIENTAL

• (plotado-verniz fosco recortado) - aplicado abaixo da marca PM, na cor preta na dimensão que circunda a parte posterior do capacete, com borda branca de até 0,5 cm conforme a proporção e o tamanho da palavra.

Para as inscrições do BOPE a cor das letras será em cinza e sem a borda branca.

e) Vista Plotada 1 - Exemplos para Choque/BOPE (a cor preta poderá ser pintada ou plotada) e Ambiental (camuflada):



e) Vista Plotada 2 - Exemplos para Rodoviária e Ambiental:

As características dessas motocicletas para Faixa Lateral na Cor da OPM, Emergência 190, Marca da PM, Faixas Laterais nas Cores do Estado de Santa Catarina, Número de Identificação PM e Inscrição Polícia Militar seguirá o mesmo padrão utilizado para o Policiamento Ordinário.

O Capacete a ser utilizado será na cor branca, idêntico ao empregado no policiamento ordinário.



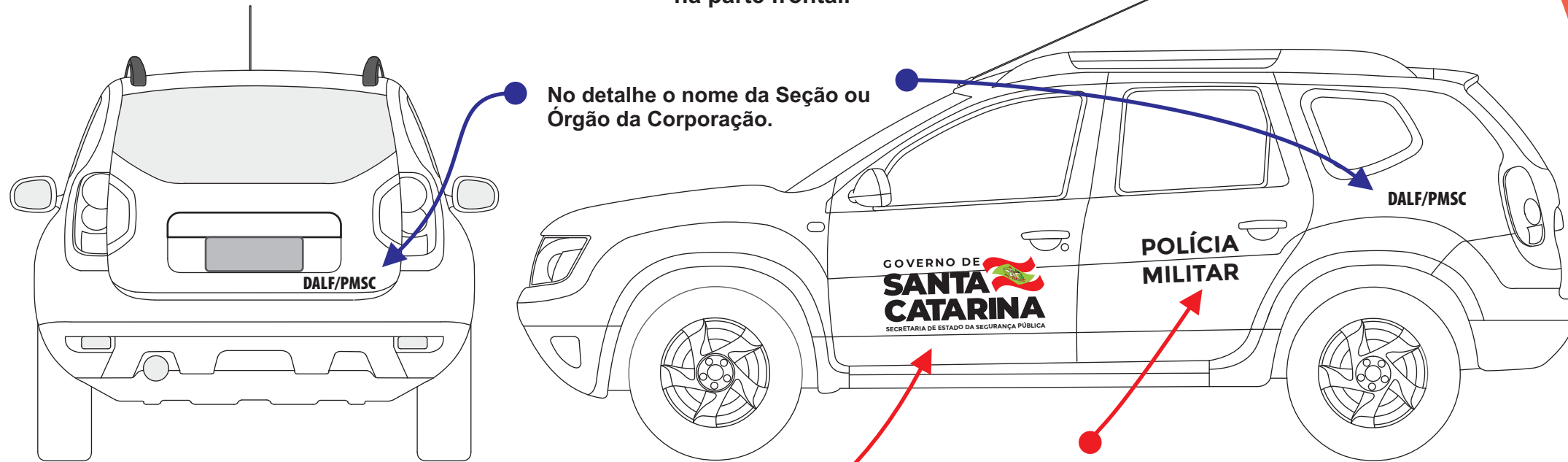
Yamaha XT 660 com caixa.



Yamaha XT 660 com caixa.

a) Traseira e Lateral

Viatura na cor branca, sendo que não serão colocadas inscrições na parte frontal.



No detalhe o nome da Seção ou Órgão da Corporação.

DALF/PMSC

GOVERNO DE
SANTA CATARINA
SECRETARIA DE ESTADO DA SEGURANÇA PÚBLICA

POLÍCIA MILITAR

GOVERNO DE
SANTA CATARINA
SECRETARIA DE ESTADO DA SEGURANÇA PÚBLICA
62 cm

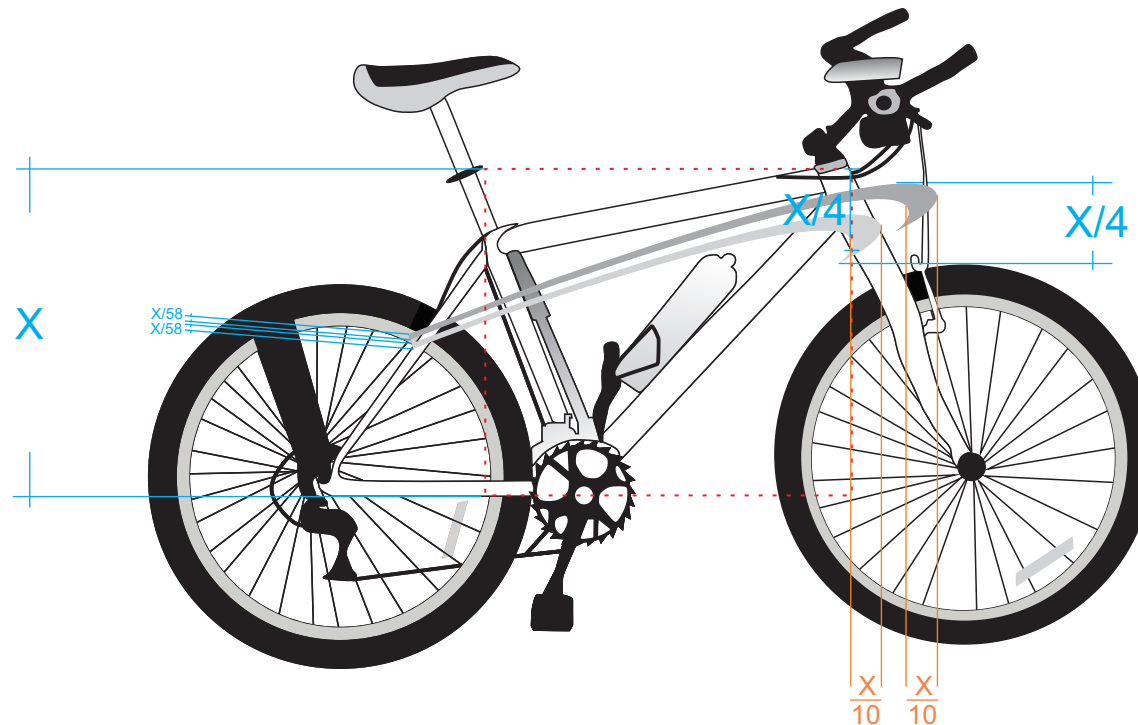
POLÍCIA MILITAR
40 cm

Fonte utilizada para as inscrições *Montserrat Gold*, de acordo com o Manual de Identidade Visual do Estado.

(Plotado-digital) -Adesivo será fixado centralizado nas portas dianteiras.

b) Vista Plotada:



a) Faixa Lateral:**Faixa lateral (cores do Estado de Santa Catarina)**

(plotado-digital) - Tomando-se por base a proporção de um quadrado horizontalmente formado pelo início da mesa do guidão até o início do tubo do canote e verticalmente até o final do triângulo inferior, denominado "X", sendo que cada faixa é composta por dois arcos que se iniciam separados a "X/58" na parte final inferior da lateral traseira da bicicleta, tendo como centro da curvatura côncava na altura equivalente a "X/4", sendo neste local seu ponto de maior espessura horizontal no equivalente a "X/10", mas separadas as faixas entre si na dimensão de outra faixa idêntica sobreposta aquelas, restando a curvatura côncava do primeiro arco da faixa, na cor verde, devendo ainda as faixas serem interrompidas junto as partes plásticas.

b) Plotada:

Identificação do número PM

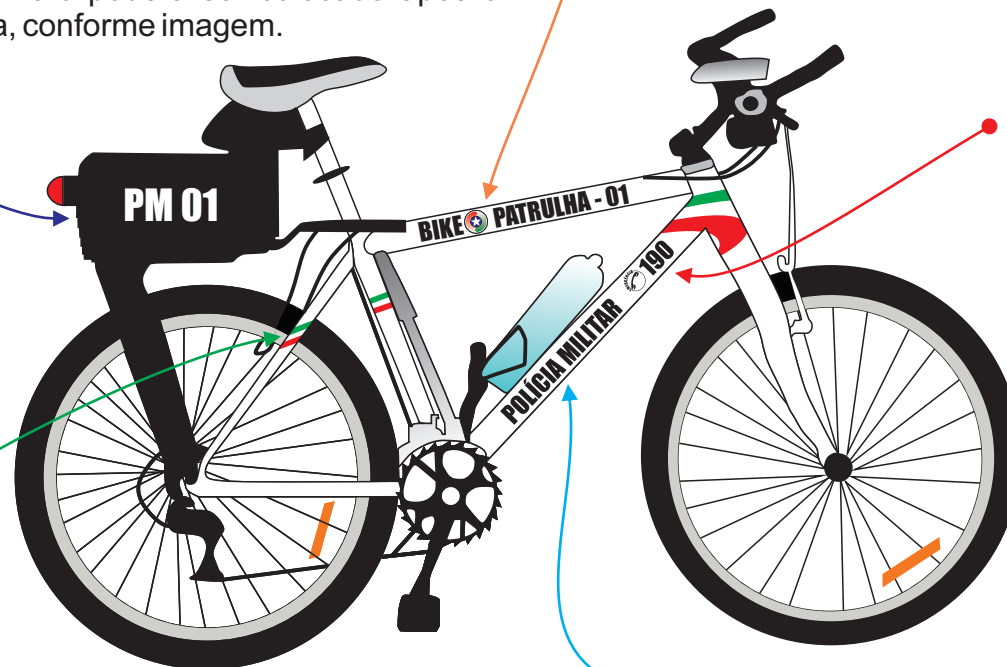
•(somente 2 algarismo) - (plotado-refletivo) – aplicado nas laterais da caixa que está fixada na traseira da bicicleta, na cor branca para peças de tons escuros e na cor preta para peças de tons claros. O número poderá ser colocado após o Bike Patrulha, conforme imagem.

Marca da PM e inscrição Bike Patrulha

(plotado-digital) - aplicado centralizado sobre a estrutura do tubo superior do quadro. A Marca da PMSC ficará entre a inscrição BIKE PATRULHA, em tamanho proporcional a estrutura.

Inscrição – Logo Emergência e 190

•(plotado-refletivo) – aplicado após a inscrição POLÍCIA MILITAR, sobre as laterais do tubo inferior do quadro, na cor preta.



Faixa lateral (cor do Estado de Santa Catarina)

(plotado-digital) - Aplicado proporcionalmente sobre o quadro lateral da bicicleta.

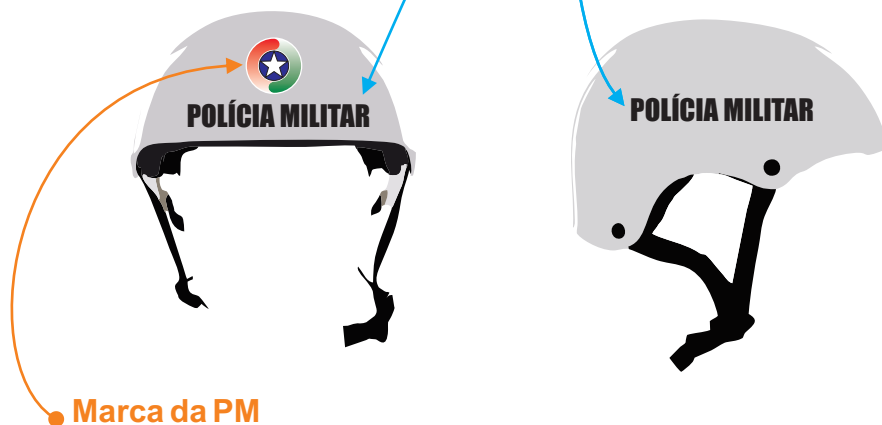
Inscrição - POLÍCIA MILITAR

(plotado-refletivo) - aplicado sobre o braço da suspensão traseira, na cor preta para peças de tons claros e na cor branca para peças de tons escuros.

c) Capacete:

Inscrição - POLÍCIA MILITAR

- (plotado-refletivo) - na parte frontal é aplicado abaixo da marca PM, na cor preta na dimensão que circunda a parte posterior do capacete. Na lateral a inscrição é afixada na parte central do capacete.



Marca da PM

(plotado-digital) - aplicado centralizado sobre a parte posterior do capacete de cor predominante branca.

a) Vista Lateral:

Matrícula da Aeronave

(plotado-refletivo) – aplicada na área da transmissão de forma centralizada.

Faixas Helicoidais

(plotado-refletivo) – faixas vermelha e verde nas cores do Estado de SC, com 6 cm de largura se entrelaçando ao longo da aeronave.

Máscara - na cor preta em fosco

Inscrição – POLÍCIA MILITAR

(plotado-refletivo) – Aplicado de forma centralizada sobre o cone de cauda, considerando a distância de 2,0 cm entre os caracteres.

Brasão do BAPM

(plotado-digital) - Aplicado de forma centralizada na parte superior do bagageiro, sendo permitido uma variação de dimensão de tamanho para manter uma proporção com o formato do helicóptero.

Aplicação de emblema do governo - bandeira estilizada

(plotado-digital - Aplicado centralizado sobre a parte superior da barbatana da cauda, e, permitindo ter dimensão inferior dependendo do formato do helicóptero, mantendo-se as proporções originais do desenho.

Inscrição EMERGÊNCIA 190


(plotado-refletivo) – aplicada em forma de logo, na parte superior da cabine de passageiros.

Marca da PM

(plotado-digital) - Com diâmetro de 40,0 a 45,0 cm, aplicada na cabine de passageiros do helicóptero, centralizado e com borda branca de 1,0 cm.

Denominação de Aeronave

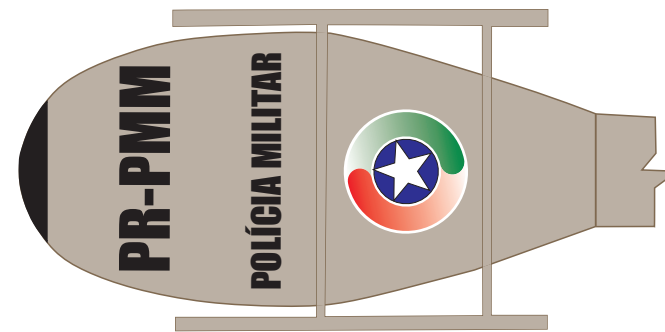
(plotado-refletivo) – aplicada centralizada na barbatana inferior.



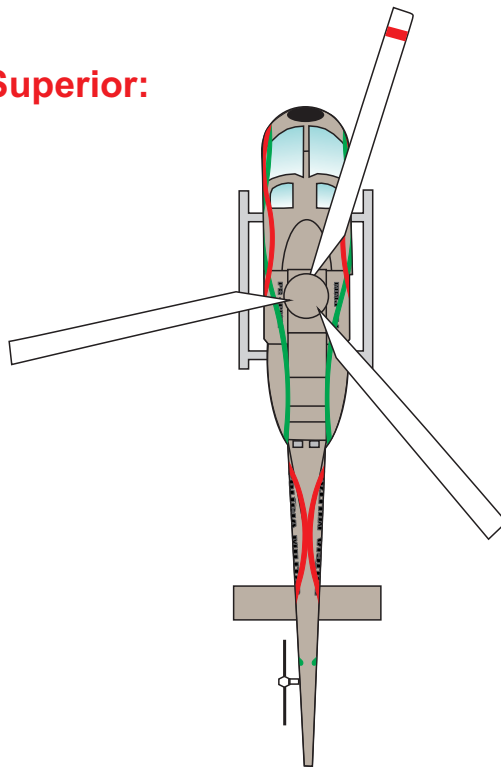
b) Vista Frontal:



d) Vista Inferior:



c) Vista Superior:



a) Vista Lateral:

Brasão do BAPM

(plotado-digital) - Aplicado de forma centralizada no estabilizador vertical, sendo permitido uma variação de dimensão de tamanho para manter uma proporção com o formato da aeronave.

Inscrição – POLÍCIA MILITAR

(plotado-refletivo) – Aplicada no teto da fuselagem na cabine de passageiros, considerando a distância de 2,0 cm entre os caracteres.

Marca da PM

(plotado-digital) - Com diâmetro de 40,0 a 45,0 cm, aplicada nas asas e nas carenagens dos motores, centralizado e com borda branca de 1,0 cm.

Faixas Helicoidais

(plotado-refletivo) – faixas vermelha e verde nas cores do Estado de SC, com 6 cm de largura se entrelaçando ao longo da aeronave.

Aplicação de emblema do governo - bandeira estilizada

(plotado-digital) - Aplicado centralizado sobre o leme, e, permitindo ter dimensão inferior dependendo do formato da aeronave, mantendo-se as proporções originais do desenho.

Inscrição – EMERGÊNCIA 190

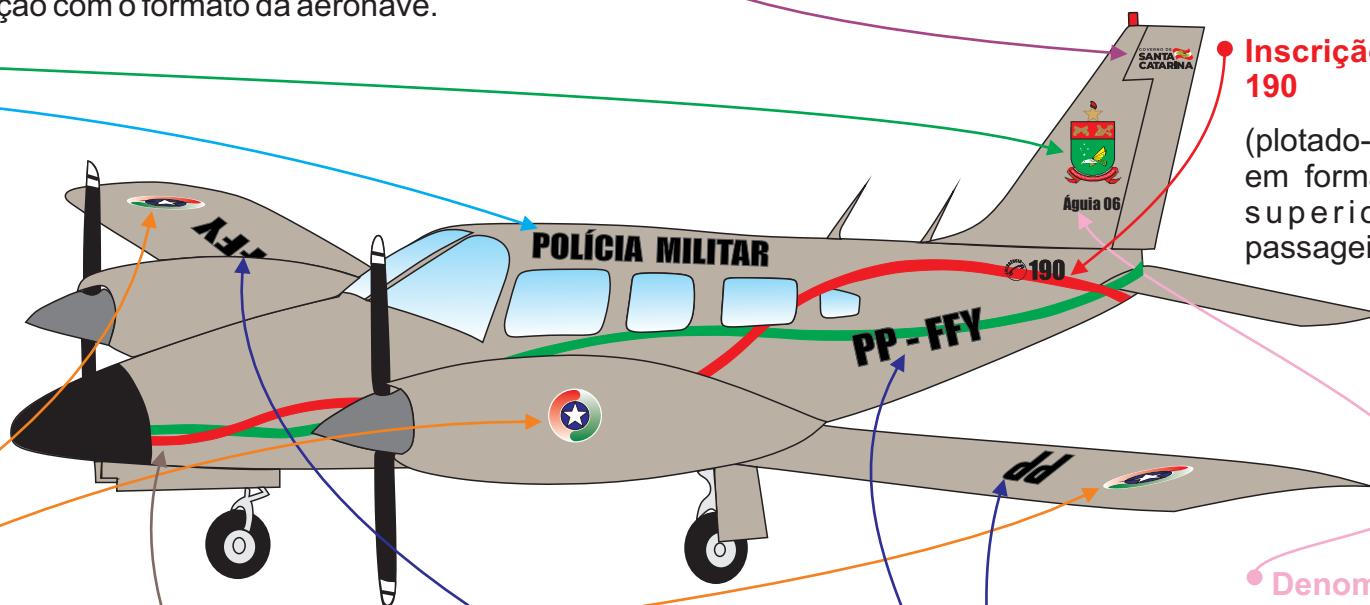
(plotado-refletivo) – aplicada em forma de logo, na parte superior da cabine de passageiros.

Denominação de Aeronave

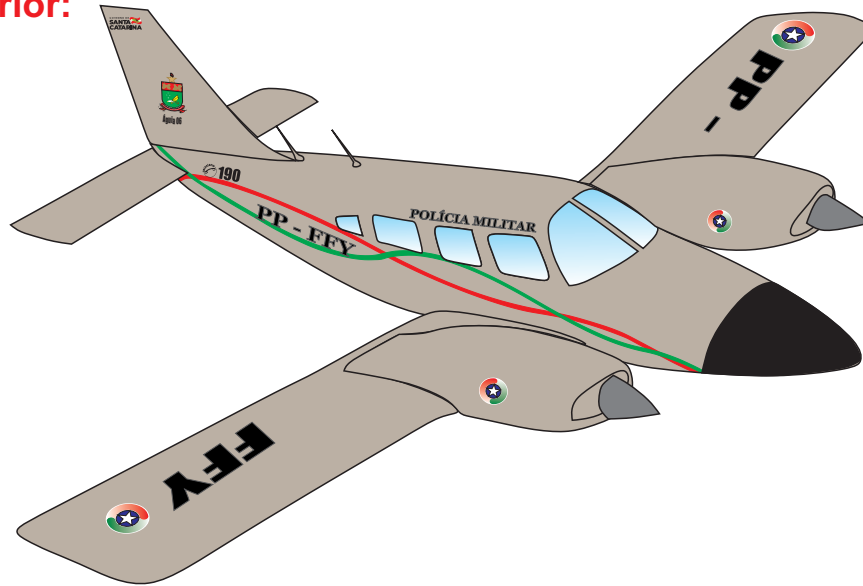
(plotado-refletivo) – aplicada logo abaixo do emblema do governo.

Matrícula da Aeronave

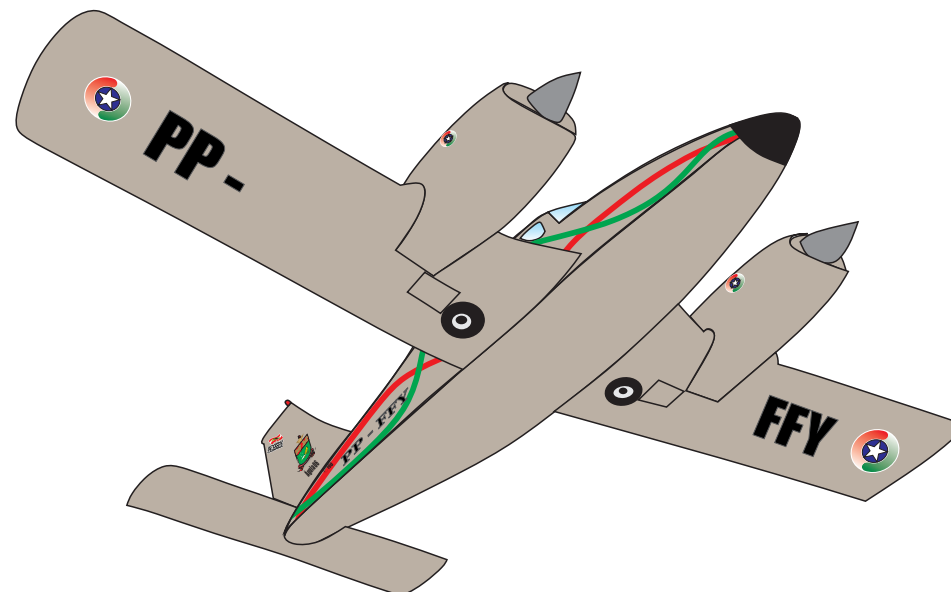
(plotado-refletivo) – aplicada cada metade nas asas, na parte superior e inferior, bem como, por inteiro, nas laterais da fuselagem.



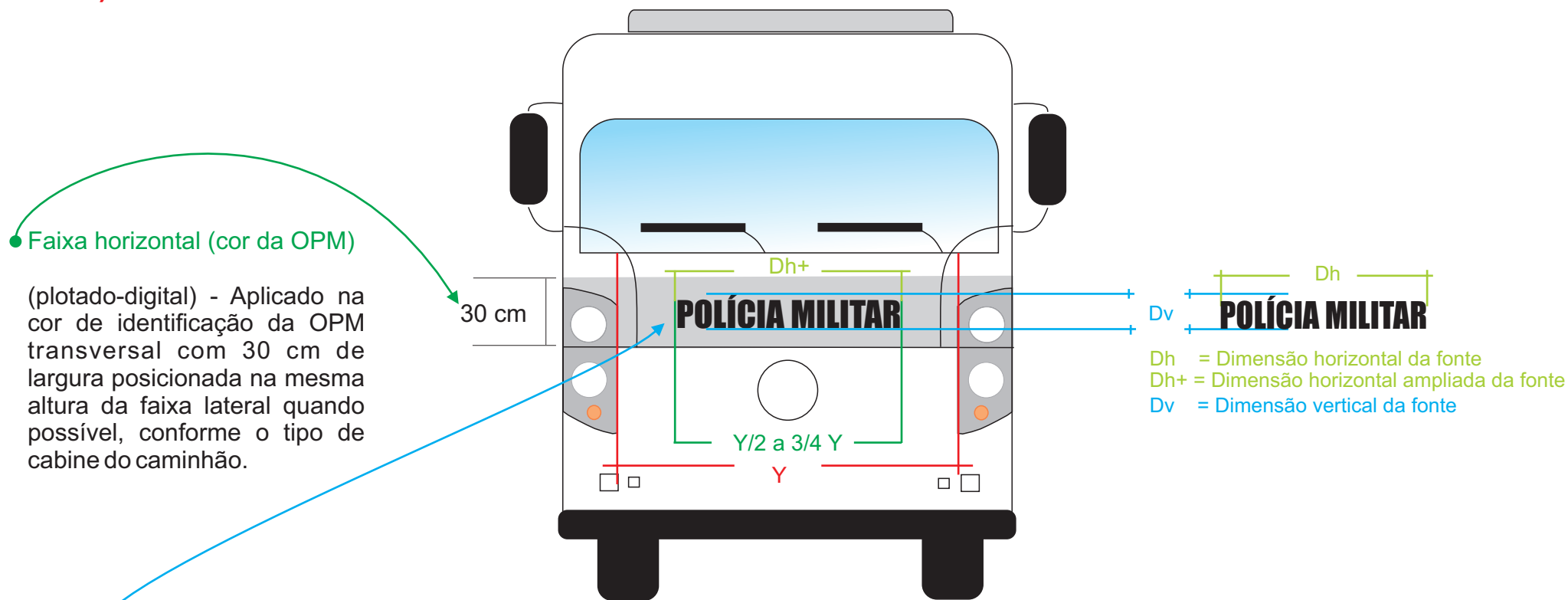
b) Vista Superior:



c) Vista Inferior:



a) Frente:



● Faixa horizontal (cor da OPM)

(plotado-digital) - Aplicado na cor de identificação da OPM transversal com 30 cm de largura posicionada na mesma altura da faixa lateral quando possível, conforme o tipo de cabine do caminhão.

● Inscrição – POLÍCIA MILITAR

(plotado-refletivo) - deverá ser aplicada de forma centralizada sobre a faixa cor da OPM na proporção de $Y/2$ a $3/4 Y$ da largura do capô Y e considerando a distância de 2cm dos caracteres da borda superior da faixa e limitado a 2cm da borda inferior, podendo ser deformada a fonte horizontalmente (Dh) na dimensão mínima $Y/2$, bem como a proporção vertical com deformação limitada a (Dv) original.

b) Lateral - Guincho:

Faixa horizontal (cor da OPM)

- (plotado-digital) - Com 30,0cm de largura, posicionada abaixo da linha de base do vidro na porta dianteira, devendo fazer conexão com a faixa similar no capô dianteiro.



Faixa lateral (cor do Estado de Santa Catarina)

- Tomando-se por base a proporção vertical na cabine do caminhão, sendo que cada faixa é composta por dois arcos que se iniciam separados na parte final superior da lateral traseira, possuindo dimensão horizontal equivalente, separadas as faixas entre si na dimensão de outra faixa idêntica sobreposta aquelas, devendo ainda as faixas serem interrompidas junto aos vidros e outras partes sem continuação. Conquanto, não serão consideradas alterações de desenho do veículo pela adoção de acessórios. As dimensões das faixas serão da mesma proporção empregadas em Vans, Micro-ônibus e Ônibus.

Inscrição - POLÍCIA MILITAR

- (plotado-refletivo) - aplicada centralizada horizontalmente na parte inferior das faixas laterais das cores do Estado, abrangendo de 1/2 (K) a 2/3 (K) proporcionalmente a lateral da cabine (K).

Marca da PM

- (plotado-digital) - Com diâmetro de 35 a 50 cm, aplicado centralizado verticalmente sobre a faixa cor da OPM e centralizado horizontalmente em relação a inscrição lateral POLÍCIA MILITAR, e sobre as faixas cor do Estado de Santa Catarina, com borda branca de 2,0 cm.

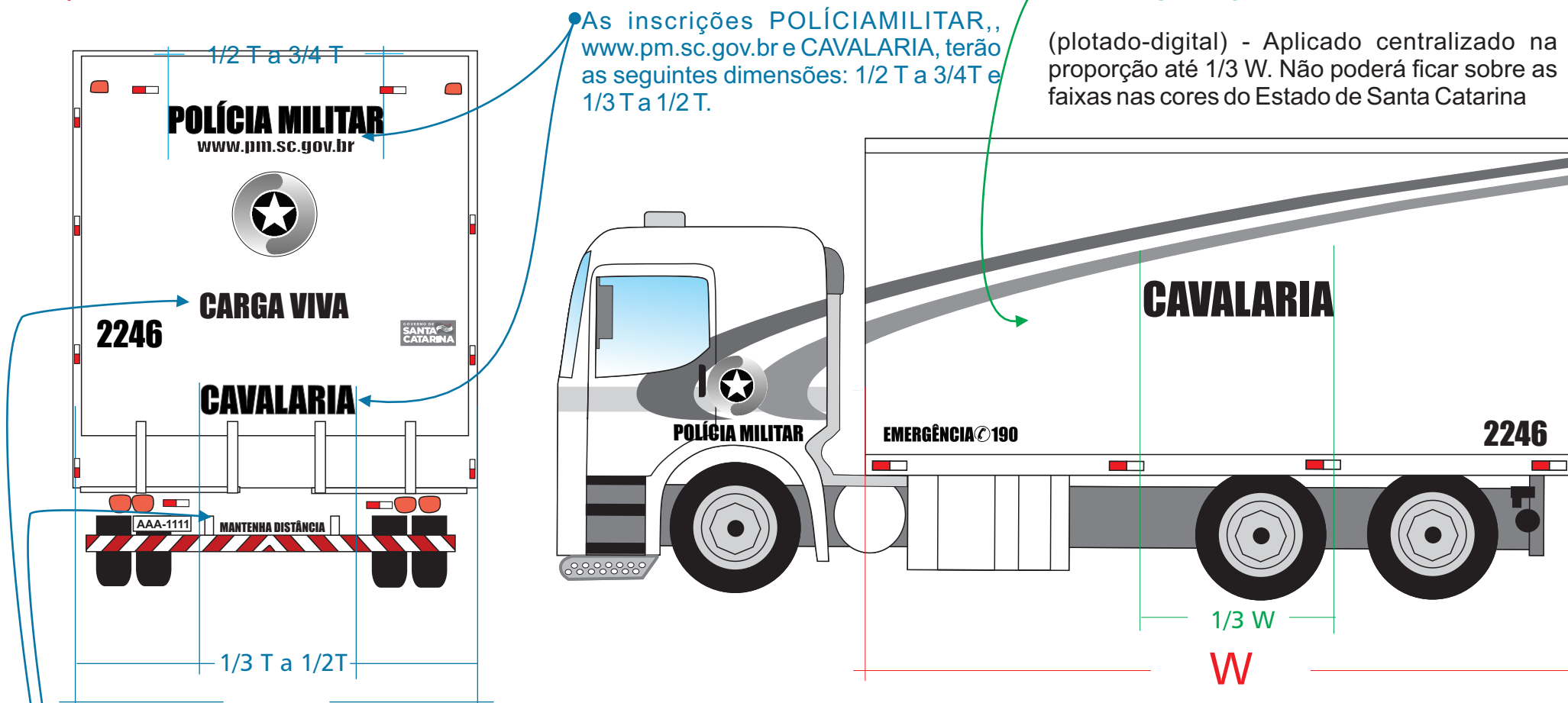
Inscrição - EMERGÊNCIA 190

- (plotado-refletivo) – aplicado conforme exemplo no canto esquerdo da carroceria do caminhão.

Identificação do número PM

- (somente 4 algarismo) - (plotado-refletivo) – aplicado nas laterais traseiras, conforme exemplo, ou, no canto direito da carroceria do caminhão.

c) Traseira e Lateral - Caminhão da CAVALARIA:



As inscrições POLÍCIAMILITAR,,
www.pm.sc.gov.br e CAVALARIA, terão
as seguintes dimensões: 1/2 T a 3/4 T e
1/3 T a 1/2 T.

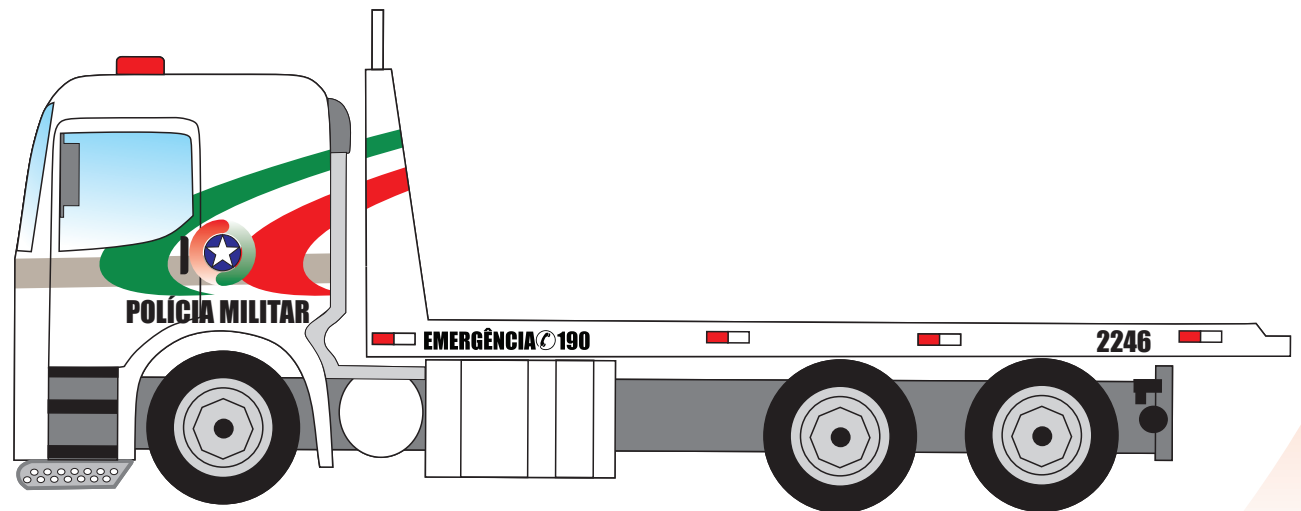
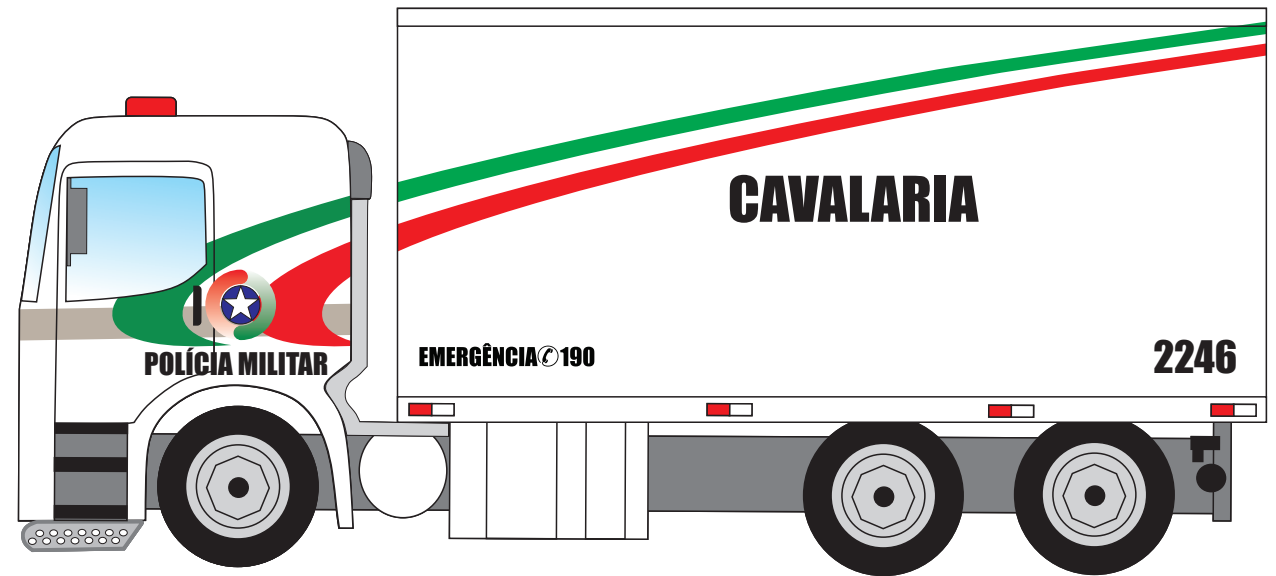
Identificação Especial de OPM
(plotado-digital) - Aplicado centralizado na
proporção até 1/3 W. Não poderá ficar sobre as
faixas nas cores do Estado de Santa Catarina

Inscrições na traseira:

Na parte traseira do caminhão quando possível seguirá o mesmo padrão das vans, micro-ônibus e ônibus, no tocante a marca da PMSC, numeração e Bandeira do Estado.

Também deverá ser colocada a inscrição **CARGA VIVA** e **MANTENHA DISTÂNCIA**.

d) Visão Plotada:




a) Lateral:

Todas as inscrições serão em cinza, plotada em verniz fosco recortado, com borda branca de 1,0 cm, exceto o emblema do governo do Estado.

IMPORTANTE:

Para as inscrições reguladas no item 3.7, a do Choque a cor das letras será em preto e para o BOPE em cinza.

A borda branca não será utilizada nas viaturas do BOPE.



• A Identificação da Viatura

O número e a inscrição OPM, serão afixados na lateral traseira do blindado, abaixo da linha média da altura do veículo.

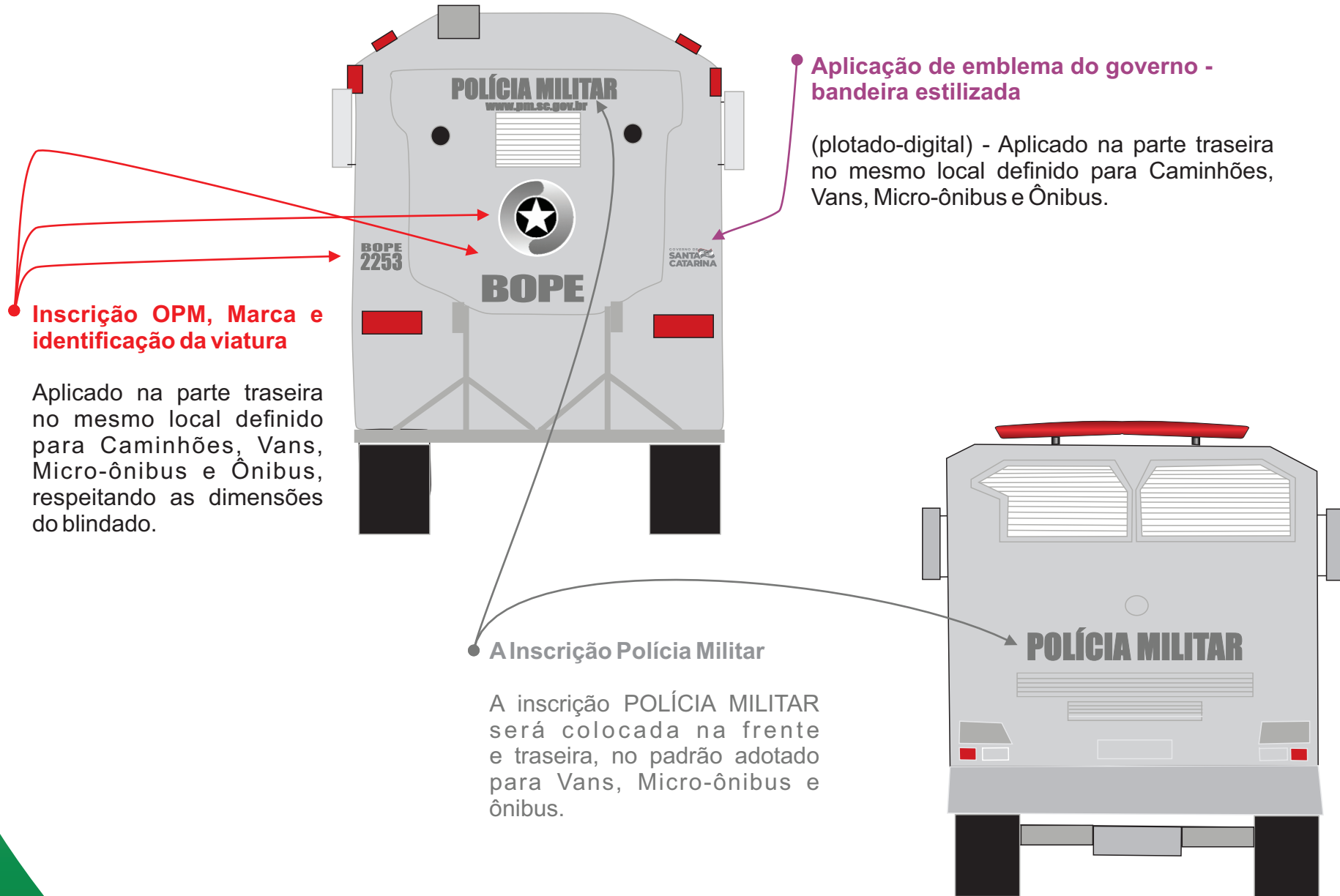
• A Inscrição Polícia Militar

A inscrição POLÍCIA MILITAR será colocada na lateral, no padrão adotado para Vans, Micro-ônibus e ônibus.

• Inscrição – EMERGÊNCIA 190

A inscrição Emergência 190 será colocada na lateral logo acima dos pneus dianteiros, utilizando o previsto para Vans, Micro-ônibus e Ônibus.


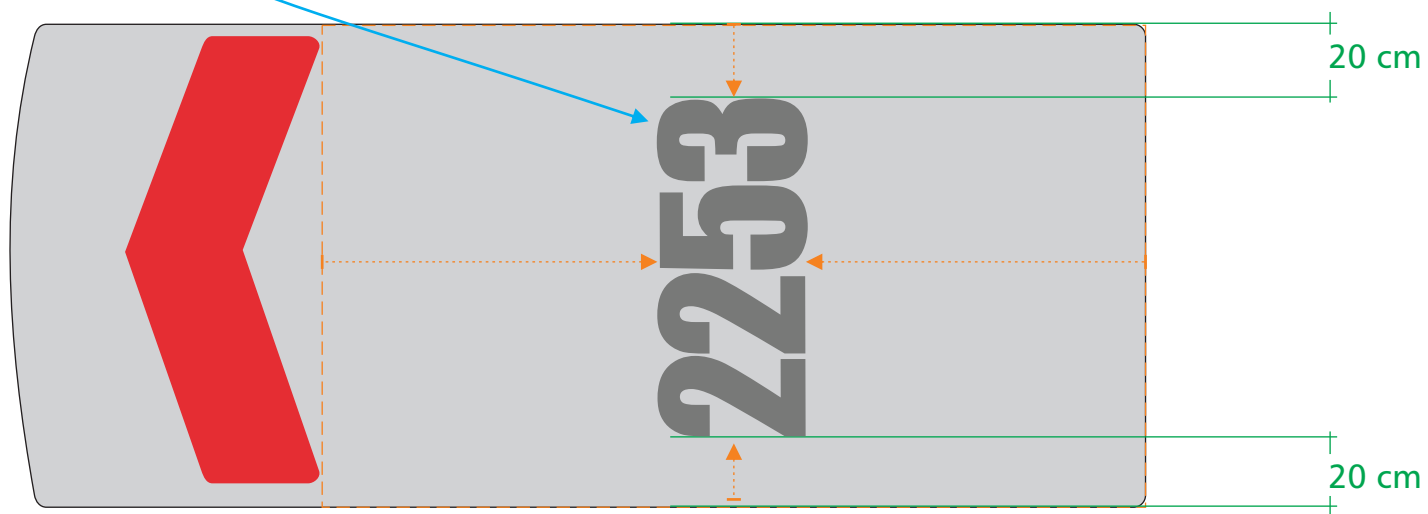
b) Traseira e Frente:



c) Teto:

● **Identificação do número PM**

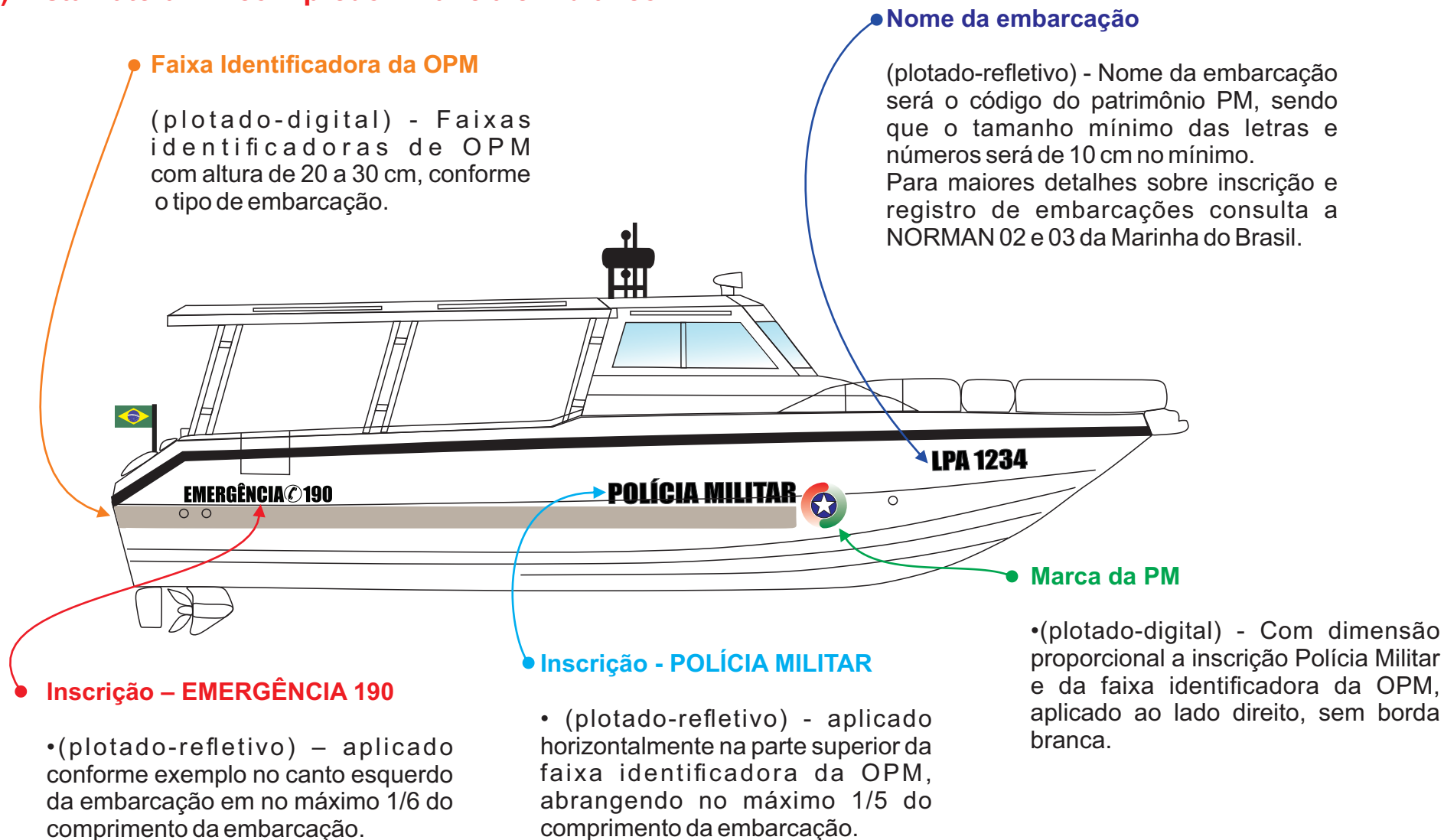
Aplicado sobre o teto, centralizado após o sistema de iluminação de emergência (giroflex), com caracteres nas dimensões proporcionais ao espaço transversal formado pela medida de 20,0 cm da linha média horizontal de cada borda lateral.
Para o BOPE será na cor branca sem borda.



d) Vista Plotada:



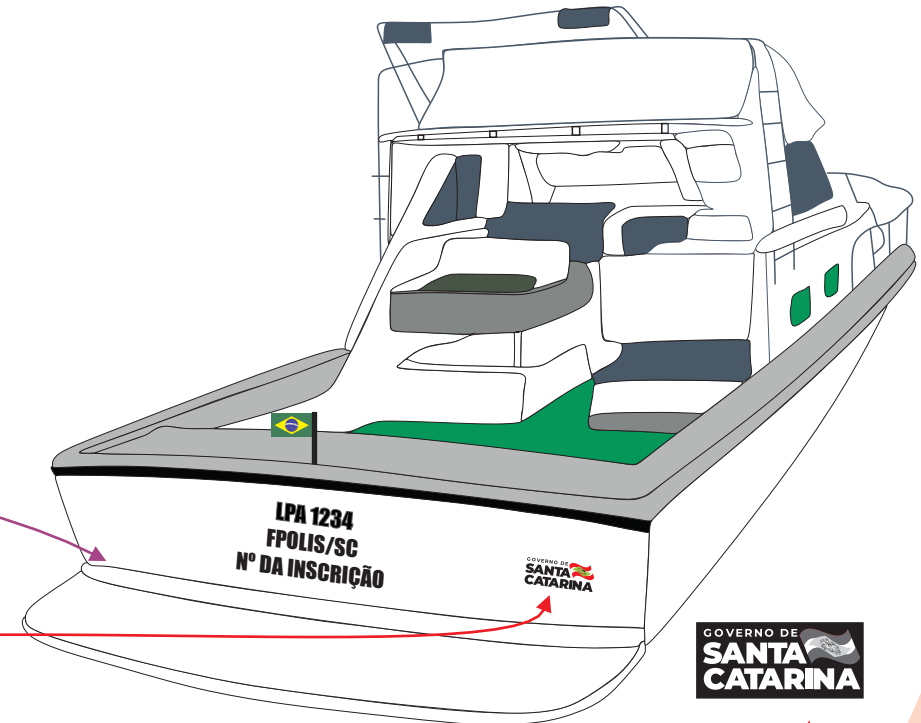
a) Vista Lateral 1 - com predominância em branco:



a) Vista Lateral 2 em branco e camuflado:

Marca da PM

Com diâmetro proporcional ao dobro da altura da inscrição Polícia Militar, aplicado ao lado direito, com borda branca de 2,0 cm.



Código de Patrimônio

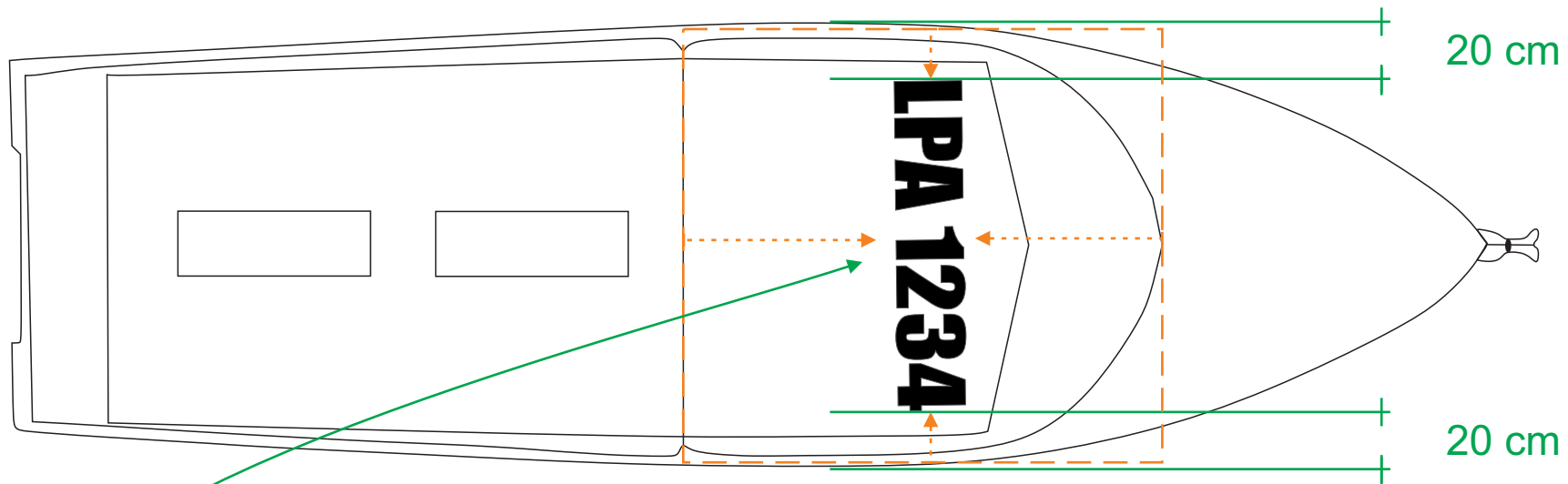
(plotado-refletivo) - Nome da embarcação será o código de patrimônio FPOLIS/SC. Após segue a identificação do porto que está atrelado a embarcação e por último o número da inscrição junto a Capitânia dos Portos. Quando houver motor de popa, o nome será afixado no lado direito do mesmo. O regulamento que disciplina o assunto é a NORMAN 02 e 03 da Marinha do Brasil.

Aplicação de emblema do governo - bandeira estilizada

•(plotado-digital) - Aplicado centralizado no lado direito da popa, com altura do desenho de 15,0 a 25,0 cm (respeitando-se a proporção das demais dimensões), com borda branca de 0,5 cm em superfície de outra cor ou em camuflado.



c) Vista superior:




● Identificação do número da embarcação

(plotado-refletivo) - Aplicado sobre o teto, centralizado acima da cabine de controle da embarcação, com caracteres nas dimensões proporcionais ao espaço transversal formado pela medida de 20 cm da linha média horizontal de cada borda lateral superior.

A medida em questão será adotada quando possível com o tipo de embarcação e a existência de local apropriado. As embarcações pequenas não utilizarão essa identificação.

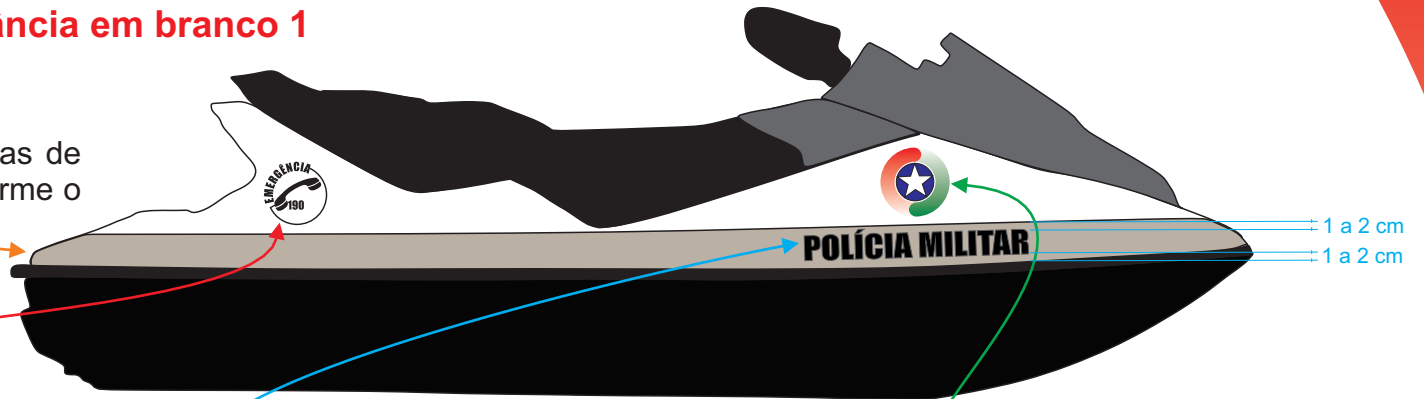
d) Barcos de alumínio ou fibra



e) Moto aquática com predominância em branco 1

Faixa Identificadora da OPM

•(plotado-digital) - Faixas identificadoras de OPM com altura de 10 a 20 cm, conforme o tipo de equipamento.



Inscrição – EMERGÊNCIA 190

•(plotado-refletivo-sem borda) – aplicado na carenagem lateral, na cor preta para peças de tons claros e na cor branca para peças de tons escuros, com tamanho máximo da Marca PM lateral.



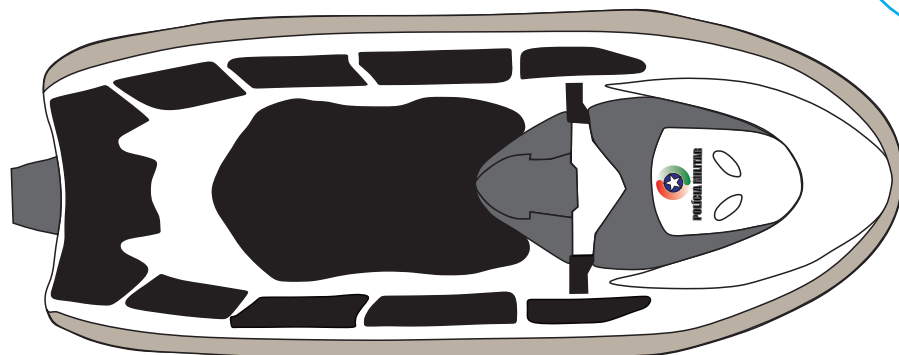
Obs.: No caso de não haver espaço para aplicar por extenso a inscrição EMERGÊNCIA 190, poderá ser utilizado na forma de logo.

Inscrição - POLÍCIA MILITAR

• (plotado-refletivo-sem borda branca) - aplicado horizontalmente na faixa identificadora da OPM, na parte inferior e centralizada em relação a marca da PM, obedecendo uma distância de 1 a 2 cm da parte superior e inferior da faixa de identificação da OPM, tendo um comprimento de 1/6 a 1/4 do comprimento do jet ski. Na parte frontal deverá ser seguido o exemplo abaixo.

Marca da PM

•(plotado-digital-sem borda branca) - Com diâmetro proporcional ao dobro da altura da inscrição Polícia Militar, aplicado nas laterais, acima da inscrição POLÍCIA MILITAR. Na parte frontal deverá ser seguido o exemplo abaixo.



f) Moto aquática com predominância em branco 2



Identificação de Unidade Especializada

•A unidade especializada será identificada conforme o exemplo.

g) Moto aquática camuflada



a) Vista Frontal:

Marca da PM

(plotado-digital) - Com diâmetro de $Y/2$, aplicado centralizado sobre as faixas das cores do Estado de Santa Catarina, com borda branca de 0,5 cm.

Faixa lateral (cores do Estado de Santa Catarina)

(plotado-digital - Aplicado proporcionalmente sobre a parte frontal e/ou carenagens laterais adjacentes.

Aplicação de emblema do governo - bandeira estilizada

(plotado-digital) - Aplicado centralizado no terço inferior da coluna de controle do scooter, permitindo ter dimensão inferior dependendo do desenho do veículo, mantendo-se as proporções originais do desenho.

Identificação do VIP (Veículo Individual de Policiamento)

(VIP seguido logo abaixo de 4 algarismos) - (plotado-refletivo) – aplicado sobre a carenagem na altura do guidão do scooter.

Inscrição – EMERGÊNCIA 190

(plotado-refletivo) – aplicado de forma centralizada logo abaixo da identificação do scooter, sendo que o diâmetro dos caracteres deverá variar de 10 a 15 cm, conforme o modelo do equipamento.

Sítio eletrônico:

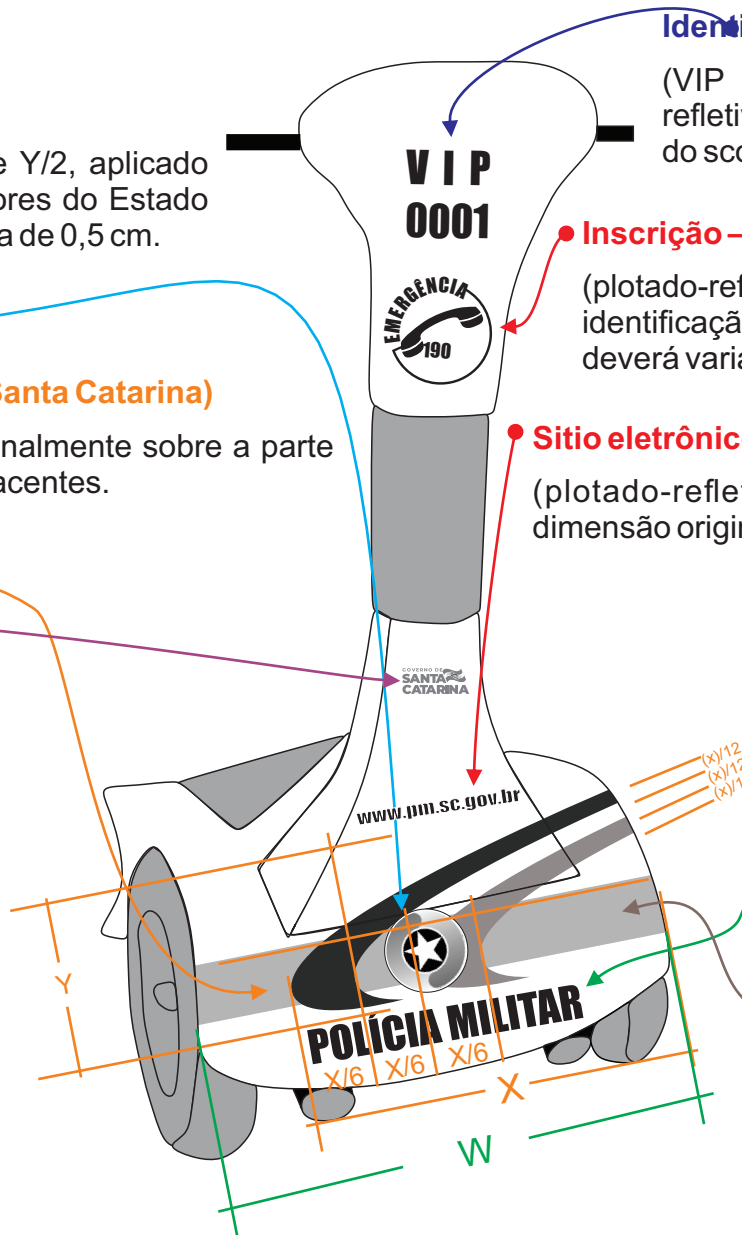
(plotado-refletivo) - Aplicado centralizado preservando-se a dimensão original da fonte.

Inscrição - POLÍCIA MILITAR

(plotado-refletivo) - aplicado horizontalmente na parte inferior da parte frontal ou lateral conforme o modelo de equipamento, abrangendo de forma centralizada de $2/3 (W)$ a $3/4 (W)$ do espaço citado, sendo que a altura dos caracteres deverá obedecer uma variação de 5 a 15 cm, para atender o modelo do VIP.

Faixa horizontal (cor da OPM)

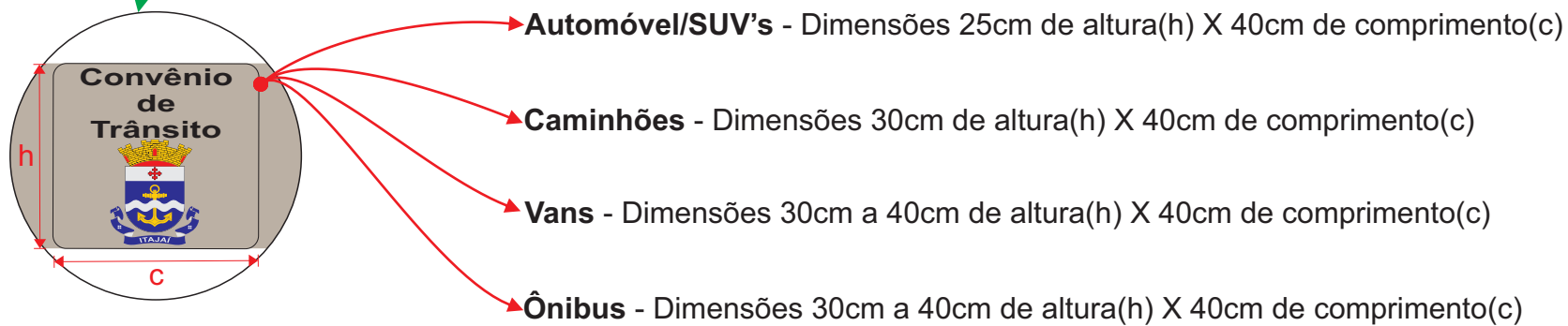
(plotado-digital) - Com 10 a 15 cm de largura, posicionada na parte frontal ou lateral, dependendo do modelo, acompanhando a inclinação.



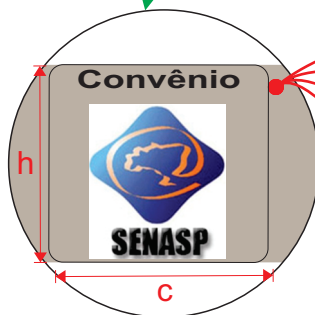
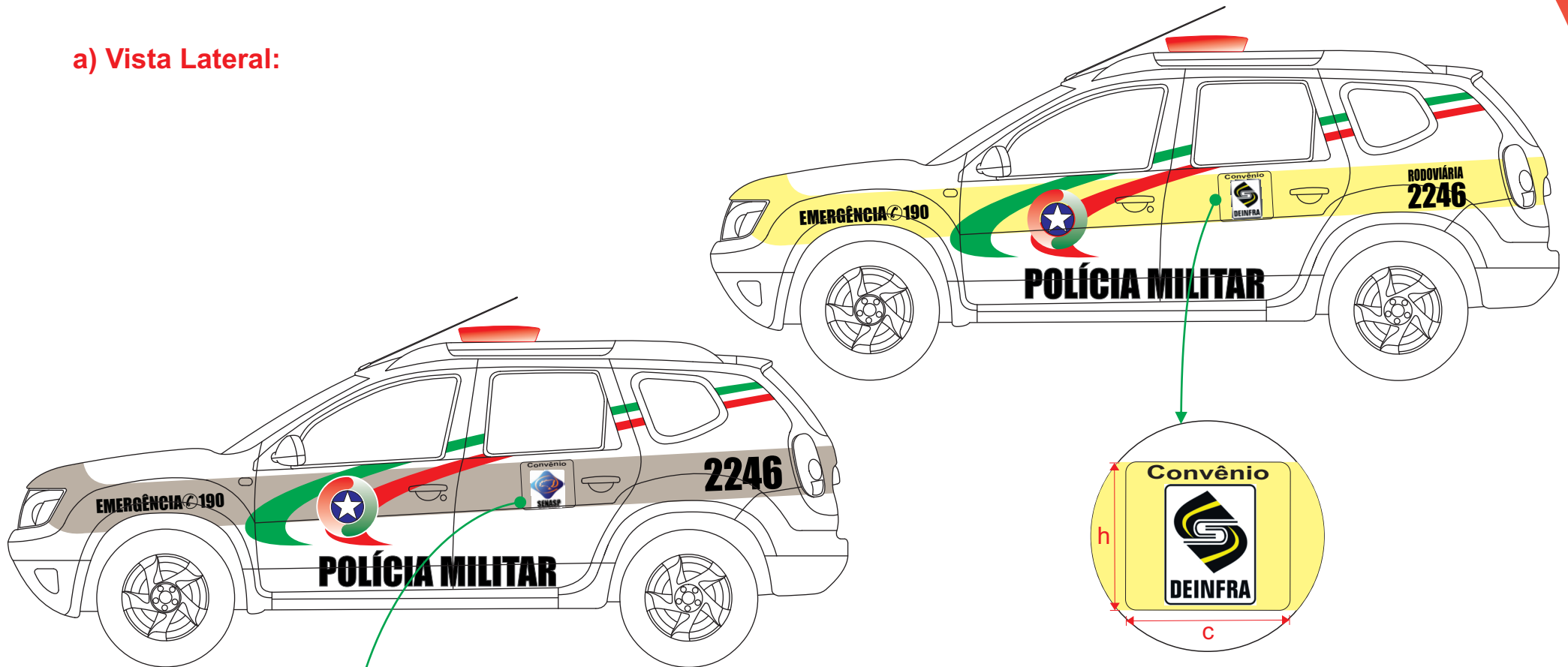
b) Visão Plotada:



a) Vista Lateral:

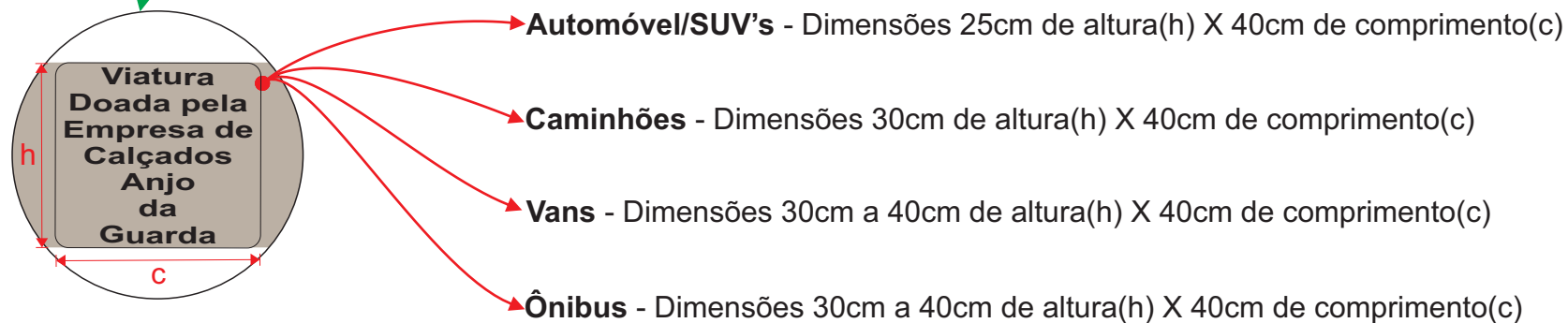


a) Vista Lateral:



- **Automóvel/SUV's** - Dimensões 25cm de altura(h) X 40cm de comprimento(c)
- **Caminhões** - Dimensões 30cm de altura(h) X 40cm de comprimento(c)
- **Vans** - Dimensões 30cm a 40cm de altura(h) X 40cm de comprimento(c)
- **Ônibus** - Dimensões 30cm a 40cm de altura(h) X 40cm de comprimento(c)


a) Vista Lateral:



A aplicação das cores da Instituição nos veículos se realizará por meio da técnica de envelopamento confeccionado por adesivo de PVC vinil, proporcionando a personalidade e o layout previsto no presente manual para cada atividade de policiamento.



Em sua grande maioria, as películas automotivas possuem durabilidade alta em torno de 7 anos.

Dessa forma o código de cores escolhido para a impressão foi o CMYK, o qual é empregado por impressoras, impressoras e fotocopiadoras para reproduzir a maioria das cores do espectro visível conhecido como quadricromia. O CMYK é a abreviatura do sistema de cores subtrativas formado por Ciano (Cyan), Magenta (Magenta), Amarelo (yellow) e Preto (Black - Key). Os adesivos a serem utilizados deverão ser poliméricos com sobrelaminação e proteção UV. A garantia dos adesivos deverá ser de no mínimo 24 meses.







Faixa Lateral:



-  Faixa Lateral Verde - C:100 M:0 Y:100 K:0
-  Faixa Lateral Vermelha - C:0 M:100 Y:100 K:0

Marca da PMSC:



-  Gradiente Verde - C:100 M:0 Y:100 K:0
-  Gradiente Vermelho - C:0 M:100 Y:100 K:0
-  Azul - C:100 M:100 Y:0 K:0
-  Branca - C:0 M:0 Y:0 K:0



Bege Argila - C:28 M:27 Y:33 K:0



Amarelo Ambar - C:0 M:0 Y:60 K:0




Verde Patropi - C:87 M:16 Y:86 K:3

Veículo PPT:



Bege Argila Fosco - C:28 M:27 Y:33 K:0

Aeronaves:



Faixa Lateral Verde - C:100 M:0 Y:100 K:0

Faixa Lateral Vermelha - C:0 M:100 Y:100 K:0

Bege Argila Fosco - Bege RAL1019

Veículo BOPE - Fosco:



C:0 M:0 Y:0 K:100



C:55 M:46 Y:45 K:11

Veículo CHOQUE - Camuflado:



C:50 M:50 Y:50 K:100



C:56 M:60 Y:55 K:30







C:17 M:19 Y:16 K:0







C:7 M:19 Y:21 K:38

Camuflado Rural - Fosco:



	C:80 M:53 Y:82 K:75
	C:93 M:42 Y:100 K:50
	C:68 M:43 Y:93 K:35
	C:55 M:50 Y:70 K:6



A família tipográfica escolhida para para a identidade visual dos veículos, aeronaves e embarcações foi a IMPACT, tipografia moderna e de boa legibilidade.

**ABCDEFGHIJKLMNOPQRSTUVWXYZ
abcdefghijklmnopqrstuvwxyz1234567890**

Impact **NEGRITO** | Alfabeto Principal

ABCDEFGHIJKLMNOPQRSTUVWXYZ
abcdefghijklmnopqrstuvwxyz1234567890

Impact NORMAL | Alfabeto Principal

*ABCDEFGHIJKLMNOPQRSTUVWXYZ
abcdefghijklmnopqrstuvwxyz1234567890*

Impact *ITÁLICA* | Alfabeto Principal

Este manual foi elaborado pela equipe técnica da 4ª seção do Estado-Maior Geral da PMSC.



COMANDANTE-GERAL: Cel PM Dionei Tonet

SUBCOMANDANTE-GERAL: Cel PM Marcelo Pontes

CHEFE DO ESTADO-MAIOR-GERAL: Cel PM Luciano Walfredo Pinho



EQUIPE TÉCNICA DA PM-4/EMG 2018: Ten Cel PM Maurício Coelho da Silva
Maj PM Robson Xavier Neves

REVISÃO EMG/PM-4 - Ten Cel PM Robson Xavier Neves

Referências de revisão: 2ª Revisão - Processo SGPe PMSC nº 34.020/2018.

3ª Revisão - Processo SGPe PMSC nº 48.777/2019.