

IMAGEM REFERENCIAL DE PISO INTERTRAVADO
Fonte: <https://www.escolaengenharia.com.br/piso-intertravado/>




IMAGEM REFERENCIAL DE PISO PODOTÁTIL
Fonte: <https://www.casadoconcreto.com.br/piso-tatil-alerta/>

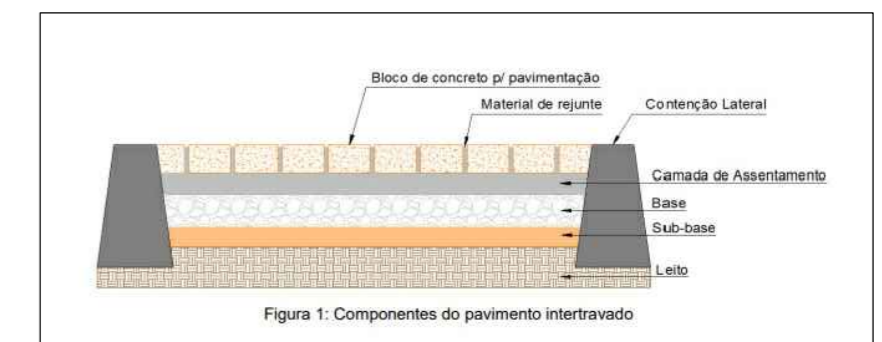



Figura 1: Componentes do pavimento intertravado
IMAGEM DETALHANDO APLICAÇÃO DE PISO INTERTRAVADO
Fonte: https://www.caixa.gov.br/Downloads/sinapi-composicoes-afetadas-lote3-saneamento-infraestrutura-urbana/SINAPI_CT_LOTE3_INTERTRAVADO_v004.pdf

05 PLANTA DE PAVIMENTAÇÃO
Escala 1/100

QUADRO DE ÁREAS		
TIPO	ÁREA TOTAL	ÁREA À SER EXECUTADA
Grama esmeralda	94,11m ²	47,00m ²
Ladrilho Hidráulico	111,11m ²	1,0m ²
Pedrisco Branco	4,56m ²	4,56m ²
Pedrisco de Granito	270,94m ²	270,94m ²
Piso intertravado retangular	54,86m ²	54,86m ²
Piso podotátil de Alerta	2,0m ²	2,0m ²

	PREFEITURA MUNICIPAL DE LAGUNA Secretaria de Planejamento e Desenvolvimento Econômico e Social Gestão 2021/2024	
	Projeto: REFORMA PRAÇA SOUZA FRANÇA	Área total: 562,97m ²
Local e Endereço da Edificação: Av. João Pessoa - Magalhães, Laguna/SC	Responsável Técnico: Morgana Souza Rodrigues Arquiteta e Urbanista - CAU A144813-7	Prancha: 02/04
Descrição da Prancha: PLANTA DE PAVIMENTAÇÃO	Data: Dezembro 2021	